



**COMISSÃO DE FINANÇAS, ORÇAMENTO, TOMADA DE CONTAS E FISCALIZAÇÃO**

**P A R E C E R**

PROJETO DE LEI CM/89/2017

MENSAGEM Nº 69/2017

AUTOR: Poder Executivo

RELATOR: André Luiz Nascimento Vilela – Comissão Orçamento, Tomada de Contas e Fiscalização

EMENTA: Dispõe sobre a o Plano Plurianual do Município de Ituiutaba, para o período compreendido entre 2018-2021

**RELATÓRIO**

A matéria em análise tramita nesta Casa Legislativa, por iniciativa do Sr. Prefeito Municipal, sob a forma de projeto de lei, tendo por objetivo regulamentar o orçamento do município para os exercícios de 2018 a 2021 - Plano Plurianual.

Presentemente o projeto de lei encontra-se nesta Comissão, em atendimento às normas regimentais, que disciplinam sua tramitação, estando, sob a responsabilidade desta Relatoria, para que seja exarado o parecer sobre sua legalidade, constitucionalidade e regimentalidade.

**INTRODUÇÃO**

O Plano Plurianual - PPA, nos dias atuais, faz o papel de programa econômico direcionado à ação do governo para vários setores da atividade.



## COMPROMISSO COM O CIDADÃO

O orçamento anual já não basta para assegurar a execução do plano de governo como um todo que, geralmente, implica a execução de obras e serviços de duração prolongada.

Daí a regra do § 1º do art. 165 da Constituição Federal segundo o qual *"a lei que instituir o plano plurianual estabelecerá, de forma regionalizada, as diretrizes, objetivos e metas da administração pública municipal para as despesas de capital e outras delas decorrentes, e para as relativas aos programas de duração continuada"*.

### PARECER

O Plano Plurianual para o período 2018 a 2021 constitui a peça fundamental da Administração Pública, posto que estabelece as **metas, objetivos, diagnóstico e ações** da administração do governo municipal para o próximo quadriênio.

A Constituição Brasileira de 1988 <sup>1</sup>, em seus artigos 165 a 169, determina a competência da exclusividade que tem o Poder Executivo para dar iniciativa as leis orçamentárias.

No que se refere ao PPA da Educação o Município deve seguir as orientações previstas na lei 10.172/2001 (Plano Nacional da Educação, art. 5º) <sup>2</sup>.

Nas despesas inerentes aos PROGRAMAS e às ações, o PPA, tem o dever de guardar compatibilidade com as demais leis orçamentárias, deve o valor dos programas obedecer ao percentual mínimo de aplicação de 25% das receitas resultantes de impostos na Manutenção e Desenvolvimento do Ensino e 15% nas ações e Serviços Públicos de Saúde.

Percebe-se que o PPA é um instrumento de controle preventivo e sinaliza uma nova sistemática de apropriação e controle dos recursos públicos, que denominamos orçamentos-programa. Acrescente-se, ainda, que o orçamento-programa contribui para o planejamento governamental, pois é capaz de expressar com maior veracidade as responsabilidades do

<sup>1</sup> - Artigos 165 a 169, da Constituição Federal<sup>1</sup>

<sup>2</sup> -Os planos plurianuais da União, dos Estados, do Distrito Federal e dos Municípios serão elaborados de modo a dar suporte às metas constantes do Plano Nacional de Educação e dos respectivos planos decenais.



# Câmara

MUNICIPAL DE ITUIUTABA

## COMPROMISSO COM O CIDADÃO

governo para com a sociedade, visto que o orçamento deve indicar com clareza os objetivos perseguidos pelo município, da qual o Prefeito é intérprete.

### CONCLUSÃO

Considerando os fundamentos legais ora declinados, bem como a adaptação da matéria às normas formalísticas da técnica legislativa, esta Relatoria, considerando o debate do Projeto de Lei nesta Comissão, resolve exarar este Parecer de forma favorável à tramitação da matéria.


Este é o parecer.

Sala das Comissões, em 08 de dezembro de 2017.

PRESIDENTE DA COMISSÃO: Hildorval Martins de Oliveira Junior

### ***A COMISSÃO VOTA COM O RELATOR:***

Relator: André Luiz Nascimento Vilela

  
Vilsomar Paixão do Amaral Villano  
Membro

**Os Membros das comissões indicadas votam com o relator;**

Voto do Membro da Comissão de Obras e Serviços Públicos:  
Relatora: João Carlos da Silva

Voto do Membro da Comissão de Legislação, Justiça e Redação:  
Relator: José Barreto Miranda

À Ordem do dia desta sessão

11 / 12 / 2017

  
Presidente



# Câmara

MUNICIPAL DE ITUIUTABA

COMPROMISSO COM O CIDADÃO

## PAR E C E R N° 158/2017

**FUED JOSÉ DIB**, digno Prefeito Municipal, envia ao Legislativo, **PROJETO DE LEI CM/89/2017**, que dispõe sobre o Plano Plurianual do Município para o período de 2018-2021 e dá outras providências. Por determinação do Sr. Presidente da Câmara, aludido projeto é submetido a parecer jurídico.

A matéria comporta o seguinte **parecer**:

Na justificativa o executivo municipal solicita autorização legislativa para definir os programas de governo para fins de elaboração do Plano Plurianual para os exercícios de 2018 a 2021. A proposição visa estabelecer as medidas, gastos e objetivos a serem seguidos pela administração municipal num período de quatro anos, conforme artigo 165 da C.F.

Anexo ao projeto vislumbra-se a existência dos seguintes documentos: ação detalhada das receitas planejadas, Anexo I- previsão da receita para 2018-2021, Anexo II- Programas de Governo 2018-2021.

Cabe referir que o Plano Plurianual é o instrumento pelo qual o Governo irá orientar o planejamento e a gestão da administração pública para as despesas de capital e outras delas decorrentes e para as relativas aos programas de duração continuada.

Com a adoção deste plano, tornou-se obrigatório o Governo planejar todas as suas ações e também seu orçamento de modo a não ferir as diretrizes nele contidas, somente devendo efetuar investimentos em programas estratégicos previstos na redação do PPA para o período vigente.

De acordo com a Constituição Federal da República, o Projeto de Lei do PPA deve conter as diretrizes, objetivos e metas da administração pública para as despesas de capital e outras delas decorrentes e para as relativas aos programas de duração continuada. Também que, o Plano Plurianual é uma lei que regula os projetos governamentais de longa duração, ou seja, aqueles programas que tenham existência temporal superior a um exercício financeiro. Como existem obras/ações/projetos governamentais desenvolvidos em um intervalo de tempo superior a um ano, a criação do plano plurianual pretende responder a essa necessidade assegurando-se o planejamento e a transparência por meio de uma disciplina legal que regule tais casos.

A previsão do plano plurianual encontra-se no artigo 165, I CF e a sua abrangência no § 1º do mesmo artigo que dispõe:



# Câmara

MUNICIPAL DE ITULITABA

COMPROMISSO COM O CIDADÃO

“(…)

*§1º. A lei que instituir o plano plurianual estabelecerá, de forma regionalizada, as diretrizes, objetivos e metas da administração pública federal para as despesas de capital e outras delas decorrentes e para as relativas aos programas de duração continuada.”*

Esse dispositivo define duas modalidades de despesas que devem obrigatoriamente estar previstas no plano plurianual. A primeira delas é relativa às despesas de capital que compreende os investimentos, as inversões financeiras e as transferências de capital. A segunda despesa a ser considerada na elaboração do plano plurianual é a dos programas de duração continuada, ou seja, todos aqueles que tiverem a sua duração prolongada por mais de um exercício financeiro.

O constituinte originário confiou na importância do plano plurianual e buscou a sua efetividade, determinando, por exemplo, que nenhum investimento cuja execução ultrapasse um exercício financeiro poderá ser iniciado sem prévia inclusão no plano plurianual, ou sem lei que autorize a inclusão sob pena de crime de responsabilidade, conforme redação do art. 167, § 1º CF.

Tem-se que este plano deve ser elaborado no primeiro ano de mandato do chefe do poder executivo, devendo ser encaminhado até quatro meses antes do encerramento da sessão legislativa. Tendo vigência por quatro anos, inicia-se a execução do plano plurianual a partir do segundo ano de governo até o final do primeiro ano no exercício financeiro do mandato subsequente.

Os governos devem implementar processos de desenvolvimento que assegurem a utilização dos recursos naturais e econômicos do país no atendimento das necessidades das gerações presentes, sem esgotar as possibilidades de desenvolvimento das gerações futuras, ou seja, devem implementar o desenvolvimento sustentável.

Neste contexto surge a Lei de Responsabilidade Fiscal (LRF), que passa a ser o código de posturas para os administradores públicos de todo o país. Com estas novas regras, os governantes, sejam eles da União, dos Estados e dos Municípios terão que obedecer, sob pena de severas sanções, aos princípios do equilíbrio das contas públicas, de gestão orçamentária e financeira responsável, eficiente e eficaz, sobretudo, transparente.

O objetivo da transparência é garantir a todos os cidadãos, individualmente, por meio das diversas formas em que costumam se organizar, acesso às informações que explicitam as ações a serem praticadas pelos governantes, as em andamento e as executadas em períodos anteriores, quando prevê ampla divulgação,

### COMPROMISSO COM O CIDADÃO

inclusive por meios eletrônicos e realização de audiências públicas, dos planos, diretrizes orçamentárias, orçamentos, relatórios periódicos da execução orçamentária e da gestão fiscal, bem como das prestações de contas e pareceres prévios emitidos pelos Tribunais de Contas.

Assim, a Lei Complementar nº. 101, de 25 de maio de 2002, denominada Lei de Responsabilidade Fiscal contribui para o exercício pleno da democracia, por obrigar os administradores públicos a decidirem seus gastos com responsabilidade e prover informações sobre a utilização dos recursos.

O capítulo IX da Lei de Responsabilidade Fiscal refere-se a transparência, controle e fiscalização e estabelece regras e procedimentos para a confecção e divulgação de relatórios e demonstrativos de finanças públicas, a fiscalização e o controle, visando permitir ao cidadão avaliar através da informação disponibilizada em relatórios, o grau de sucesso obtido pela administração das finanças públicas, particularmente a luz das normas previstas na Lei de Responsabilidade Fiscal.

O PPA é o instrumento para planejar as ações do governo de caráter mais estratégico, político e de longo prazo, a ser considerado pelos administradores públicos. Hoje, pode-se entender o Plano Plurianual como instrumento que evidencia o programa de trabalho do governo e no qual se enfatizam as políticas, as diretrizes e as ações programadas no longo prazo e os respectivos objetivos a serem alcançados, devidamente quantificados fisicamente.

O controle a ser exercido interna e externamente ganhou maior importância, devendo o Poder Legislativo, com o auxílio do Tribunal de Contas e da população verificar se as metas previstas estão sendo cumpridas, pelo exame dos relatórios e dos anexos incorporados ao planejamento.

A transparência na LRF, está assegurada pelo incentivo à participação da população e pela realização de audiências públicas no processo de elaboração como no curso da execução dos planos, da Lei de Diretrizes Orçamentárias e dos orçamentos.

Importante destacar todos os anexos que fazem parte da proposição apresentada, senão vejamos:

- a) Planilha de Projeção de receitas 2018/2021;
- b) Metodologia de Cálculo das receitas;
- c) Relação dos Programas e Ações 2018/2021;

**COMPROMISSO COM O CIDADÃO**

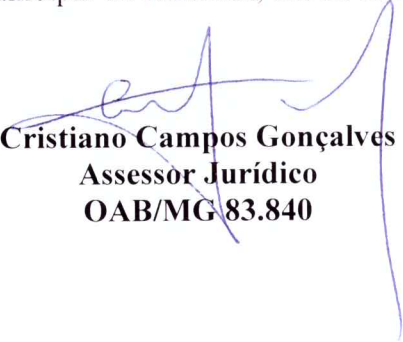
- d) Objetivos prioritários e programa - período 2018/2021;
- e) Previsão por ano de valores disponíveis para cada secretaria;
- f) Tabela de programas por ano, definidos em valores estimados.

Por derradeiro, opino pela viabilidade técnica da presente proposição, visto que adequou-se as normas declinadas na Constituição Federal da República, LRF e Constituição Estadual, bem como pelo fato de apresentar de forma discriminada cada verba e programa para cada secretaria ou órgão e, principalmente por atender as normas de fiscalização e controle através da publicidade necessária a transparência oriunda da realização de audiência pública comprovada. Ressalvo, apenas, que no que tange aos aspectos contábeis do presente projeto de lei não possuo autoridade para declinar à respeito. Assim, repasso aos nobres vereadores para a análise de mérito.

Atenciosamente,

É o parecer.

Câmara Municipal de Ituiulaha, em 08 de dezembro de 2017.



**Cristiano Campos Gonçalves**  
**Assessor Jurídico**  
**OAB/MG 83.840**

# PREFEITURA DE ITUIUTABA

Ofício nº 2017/240

Ituiutaba, 28 de novembro de 2017.

A Sua Excelência o Senhor  
**Odeemes Braz dos Santos**  
Presidente da Câmara Municipal de Ituiutaba  
Praça Cônego Ângelo, s/nº  
38300-146 - Ituiutaba - MG

Assunto: Encaminha Mensagem nº 69

Senhor Presidente,

Tenho o prazer de passar às mãos de V. Exa. a inclusa Mensagem Substitutiva nº 69/2017, desta data, acompanhada de projeto de lei que *dispõe sobre o Plano Plurianual do Município para o período de 2018-2021, e dá outras providências.*

Atenciosamente,



Fued José Dib

- Prefeito de Ituiutaba -

CÂMERA MUNICIPAL DE ITUIUTABA - PLENÁRIO 28/11/2017 14:20 - 00000000106



# PREFEITURA DE ITUIUTABA

## MENSAGEM SUBSTITUTIVA Nº 69/2017

Ituiutaba, 28 de novembro de 2017

Senhor Presidente,  
Senhores Vereadores,

Encontra-se em tramitação nessa Casa projeto de lei que dispõe sobre o Plano Plurianual – PPA para o período de 2018 a 2021.

O Plano Plurianual, uma das peças de planejamento do orçamento público municipal, norteia a elaboração das demais leis orçamentárias e institui os programas de governo que vigorarão por quatro anos.

Em vista do início da vigência da Lei Complementar nº 150, em 08 de novembro de 2017, com a reestruturação administrativa da Prefeitura Municipal e, sobretudo, em face da criação de novas secretarias e órgãos, foram realizadas alterações em programas e ações propostos no PPA.

Assim, em vista de se tratarem de alterações significativas, embora pontuais, decidi pelo envio de Substitutivo ao Projeto de Lei que foi submetido à apreciação dos nobres vereadores através da Mensagem nº 50/2017.

Com as presentes considerações, solicito a retirada do projeto originalmente enviado, com a devida substituição pelo projeto anexo, contando com a costumeira atenção para apreciação, de acordo com a tramitação regimental.

Com os protestos de estima e consideração, renovamos as homenagens devidas aos nobres integrantes dessa Câmara.

Saudações,



Fued José Dib

- Prefeito de Ituiutaba -



Alessandro Martins Oliveira  
- Procurador Geral do Município -

# PREFEITURA DE ITUIUTABA

LEI N. \_\_\_\_\_, DE \_\_\_\_\_ DE 2017

*Dispõe sobre o Plano Plurianual do Município para o período de 2018-2021 e dá outras providências.*

CM/89/2017

A Câmara Municipal de Ituiutaba decreta e eu sanciono a seguinte lei:

**Art. 1º** Esta lei institui o Plano Plurianual para o quadriênio 2018-2021, em cumprimento ao disposto no artigo 165, § 1º, da Constituição Federal, estabelecendo, para o período, os programas com seus respectivos objetivos, indicadores e custos da Administração Municipal, para as despesas de capital e outras delas decorrentes e para as relativas aos programas de duração continuada, na forma dos Anexos que acompanham esta lei, dela fazendo parte integrante para todos os efeitos.


**Art. 2º** As metas e prioridades para o ano de 2018, estabelecidas na Lei de Diretrizes Orçamentárias, foram revisadas e estão de acordo com os valores constantes nesta lei.

**Art. 3º** A exclusão ou alteração de ações governamentais constantes desta Lei, bem como a inclusão de novos programas serão propostos pelo Poder Executivo, através de Projeto de Lei específico.

**Art. 4º** Esta lei entra em vigor em 1º de janeiro de 2018.

**Art. 5º** Revogam-se as disposições em contrário.

Prefeitura de Ituiutaba, em \_\_\_\_\_ de \_\_\_\_\_ de 2017.

  
Fued José Dib  
- Prefeito de Ituiutaba -

À COM. DE FIN. ORÇ., TOMADA DE  
CONTAS E FISCALIZAÇÃO

S.S. , em 05/12/2017

  
PRESIDENTE

Aprovado em 1ª Votação por  
unanimidade.

11/12/2017

À Ordem do dia desta sessão

11/12/2017

  
Presidente

Aprovado em 2ª Votação por  
unanimidade.

12/12/2017



EXERCÍCIO: 2018

CONSOLIDADO  
PPA 2018 / 2021

## ESTIMATIVA DAS RECEITAS ORÇAMENTÁRIAS - VINCULADO

Especificação	2018		2019		2020		2021		TOTAL
	Direta	Indireta	Direta	Indireta	Direta	Indireta	Direta	Indireta	
1 RECEITAS CORRENTES	274.593.470,00	39.294.592,00	307.959.952,00	43.188.204,00	349.884.967,00	45.271.835,00	389.262.804,00	47.737.273,00	1.497.193.097,00
1 1 IMPOSTOS, TAXAS E CONTRIBUIÇÕES DE MELHORIA	61.810.899,00	179.412,00	74.685.087,00	160.800,00	85.857.301,00	169.248,00	90.882.624,00	178.128,00	313.923.499,00
1 1 1 ORDINÁRIO	35.864.076,00	0,00	41.299.867,00	0,00	45.982.407,00	0,00	50.322.742,00	0,00	173.469.092,00
1 1 2 VINCULADO	25.946.823,00	0,00	33.385.220,00	0,00	39.874.894,00	0,00	40.559.882,00	0,00	139.766.819,00
1 2 RECEITA DE CONTRIBUIÇÕES	11.468.454,00	5.881.090,00	13.071.376,00	7.423.945,00	14.688.540,00	8.266.219,00	16.904.765,00	8.804.565,00	86.508.954,00
1 2 1 ORDINÁRIO	250.000,00	0,00	280.000,00	0,00	313.600,00	0,00	351.232,00	0,00	1.194.832,00
1 2 2 VINCULADO	11.218.454,00	0,00	12.791.376,00	0,00	14.374.940,00	0,00	16.553.533,00	0,00	51.938.303,00
1 3 RECEITA PATRIMONIAL	0,00	1.080,00	0,00	405.000,00	0,00	0,00	0,00	0,00	811.080,00
1 3 1 ORDINÁRIO	0,00	0,00	0,00	0,00	0,00	0,00	0,00	0,00	29.602.930,00
1 3 2 VINCULADO	0,00	5.880.010,00	0,00	6.852.454,00	0,00	7.674.748,00	9,00	8.595.718,00	0,00
1 4 RECEITA INDUSTRIAL	6.972.097,00	235.656,00	6.259.187,00	248.414,00	6.806.047,00	261.938,00	7.417.371,00	278.244,00	28.478.954,00
1 4 1 ORDINÁRIO	6.532.832,00	0,00	5.398.466,00	0,00	5.995.087,00	0,00	6.589.130,00	0,00	24.513.515,00
1 4 2 VINCULADO	439.265,00	0,00	860.721,00	0,00	810.960,00	0,00	828.241,00	0,00	2.939.187,00
1 5 RECEITA DE SERVIÇOS	0,00	2.408,00	0,00	36.170,00	0,00	2.408,00	0,00	0,00	40.986,00
1 5 1 ORDINÁRIO	0,00	0,00	0,00	0,00	0,00	0,00	0,00	0,00	872.388,00
1 5 2 VINCULADO	0,00	201.660,00	0,00	212.244,00	0,00	223.380,00	0,00	235.104,00	0,00
1 6 RECEITA DE SERVIÇOS	1.000,00	0,00	1.120,00	0,00	1.254,00	0,00	1.405,00	0,00	4.779,00
1 6 1 ORDINÁRIO	1.000,00	0,00	1.120,00	0,00	1.254,00	0,00	1.405,00	0,00	4.779,00
1 6 2 VINCULADO	0,00	31.588,00	0,00	0,00	0,00	36.150,00	1.405,00	0,00	0,00
1 7 TRANSFERÊNCIAS CORRENTES	182.081.742,00	0,00	203.515.409,00	0,00	227.729.500,00	0,00	254.891.008,00	0,00	868.217.659,00
1 7 1 ORDINÁRIO	70.893.969,00	0,00	75.446.247,00	0,00	78.587.278,60	0,00	89.921.940,00	0,00	314.849.434,60
1 7 2 VINCULADO	137.408.044,00	0,00	157.339.799,00	0,00	181.925.670,40	0,00	201.686.531,00	0,00	678.360.044,40
1 8 OUTRAS RECEITAS CORRENTES	26.220.271,00	0,00	29.270.637,00	0,00	32.783.449,00	0,00	36.717.463,00	0,00	124.991.820,00
1 8 1 ORDINÁRIO	144.359,00	0,00	2.177.141,00	0,00	4.441.038,00	0,00	7.368.620,00	0,00	14.131.158,00
1 8 2 VINCULADO	0,00	31.677.540,00	0,00	33.463.386,00	0,00	35.476.352,00	0,00	37.338.857,00	137.956.135,00
1 9 OUTRAS RECEITAS CORRENTES	12.114.919,00	1.320.894,00	8.250.632,00	1.891.659,00	10.361.287,00	1.098.078,00	11.797.011,00	1.137.479,00	47.971.959,00



**MUNICÍPIO ITUIUTABA/ MG**


**CONSOLIDADO**  
**PREFEITURA CÂMARA CASMI SAE FUNDAÇÃO FUMZU CASMIPAS**  
**ANEXO I - RELATÓRIO DAS ESTIMATIVAS DAS RECEITAS VINCULADO**

EXERCÍCIO: 2018

**CONSOLIDADO**  
**PPA 2018 / 2021**

**ESTIMATIVA DAS RECEITAS ORÇAMENTÁRIAS - VINCULADO**

Especificação	2018		2019		2020		2021		TOTAL
	Direta	Indireta	Direta	Indireta	Direta	Indireta	Direta	Indireta	
1 ORDINARIO	9.692.354,00	0,00	6.070.418,00	0,00	7.919.448,00	0,00	9.062.151,00	0,00	32.744.371,00
2 VINCULADO	2.422.565,00	0,00	2.180.214,00	0,00	2.441.839,00	0,00	2.734.860,00	0,00	9.779.478,00
1 ORDINARIO	0,00	235.844,00	0,00	937.004,00	0,00	56.500,00	0,00	0,00	1.229.348,00
1 ORDINARIO	0,00	362.460,00	0,00	409.500,00	0,00	431.004,00	0,00	453.656,00	1.656.600,00
2 VINCULADO	0,00	722.590,00	0,00	545.155,00	0,00	610.574,00	0,00	683.843,00	2.562.162,00
<b>RECEITAS DE CAPITAL</b>	<b>58.975.147,00</b>	<b>700.000,00</b>	<b>64.316.879,00</b>	<b>642.492,00</b>	<b>56.604.440,00</b>	<b>816.480,00</b>	<b>47.552.799,00</b>	<b>882.021,00</b>	<b>230.490.258,00</b>
2 1 OPERAÇÕES DE CREDITO	<b>25.883.912,00</b>	<b>0,00</b>	<b>38.172.153,00</b>	<b>0,00</b>	<b>28.259.450,00</b>	<b>0,00</b>	<b>16.658.297,00</b>	<b>0,00</b>	<b>108.973.812,00</b>
2 2 ALIENAÇÃO DE BENS	<b>510.800,00</b>	<b>0,00</b>	<b>572.096,00</b>	<b>0,00</b>	<b>640.747,00</b>	<b>0,00</b>	<b>717.637,00</b>	<b>0,00</b>	<b>2.441.280,00</b>
2 VINCULADO	510.800,00	0,00	572.096,00	0,00	640.747,00	0,00	717.637,00	0,00	2.441.280,00
2 4 TRANSFERÊNCIAS DE CAPITAL	<b>32.580.435,00</b>	<b>700.000,00</b>	<b>25.572.630,00</b>	<b>642.492,00</b>	<b>27.704.243,00</b>	<b>816.480,00</b>	<b>30.176.865,00</b>	<b>882.021,00</b>	<b>119.675.166,00</b>
2 VINCULADO	32.580.435,00	0,00	25.572.630,00	0,00	27.704.243,00	0,00	30.176.865,00	0,00	116.031.173,00
2 VINCULADO	0,00	200.000,00	0,00	216.000,00	0,00	233.280,00	0,00	252.165,00	901.445,00
2 VINCULADO	0,00	500.000,00	0,00	426.492,00	0,00	583.200,00	0,00	629.856,00	2.139.548,00
<b>RECEITAS CORRENTES INTRA-ORÇAMENTÁRIAS</b>	<b>600.000,00</b>	<b>39.996.823,00</b>	<b>725.760,00</b>	<b>45.118.091,00</b>	<b>812.851,00</b>	<b>55.468.010,00</b>	<b>910.393,00</b>	<b>60.997.501,00</b>	<b>204.629.429,00</b>
7 2 RECEITAS DE CONTRIBUIÇÕES	<b>0,00</b>	<b>16.093.317,00</b>	<b>0,00</b>	<b>18.387.972,00</b>	<b>0,00</b>	<b>25.574.269,00</b>	<b>0,00</b>	<b>27.562.810,00</b>	<b>87.618.368,00</b>
2 VINCULADO	0,00	13.055.584,00	0,00	15.152.202,00	0,00	21.950.207,00	0,00	23.503.860,00	73.661.853,00
2 VINCULADO	0,00	3.037.733,00	0,00	3.235.770,00	0,00	3.624.062,00	0,00	4.058.950,00	13.956.515,00
<b>RECEITAS DE SERVIÇOS</b>	<b>0,00</b>	<b>619.296,00</b>	<b>0,00</b>	<b>651.804,00</b>	<b>0,00</b>	<b>686.028,00</b>	<b>0,00</b>	<b>722.052,00</b>	<b>2.679.180,00</b>
1 ORDINARIO	0,00	619.296,00	0,00	651.804,00	0,00	686.028,00	0,00	722.052,00	2.679.180,00
<b>OUTRAS RECEITAS CORRENTES INTRA</b>	<b>600.000,00</b>	<b>23.284.210,00</b>	<b>725.760,00</b>	<b>26.078.315,00</b>	<b>812.851,00</b>	<b>29.207.713,00</b>	<b>910.393,00</b>	<b>32.712.639,00</b>	<b>114.331.881,00</b>
1 ORDINARIO	600.000,00	0,00	725.760,00	0,00	812.851,00	0,00	910.393,00	0,00	3.049.004,00
1 ORDINARIO	0,00	23.284.210,00	0,00	26.078.315,00	0,00	29.207.713,00	0,00	32.712.639,00	111.282.877,00
<b>Total das Receitas</b>	<b>334.168.617,00</b>	<b>79.991.415,00</b>	<b>373.002.591,00</b>	<b>88.948.787,00</b>	<b>407.302.258,00</b>	<b>101.556.325,00</b>	<b>437.725.996,00</b>	<b>109.616.795,00</b>	<b>1.932.312.784,00</b>

**MUNICIPIO ITUIUTABA - MG**

CONSOLIDADO - (PREFEITURA CÂMARA CASMI SAE FUNDAÇÃO FUMZU CASMI PAS)

1/5

28/11/2017

**ANEXO III - RESUMO DAS AÇÕES POR FUNÇÃO/SUBFUNÇÃO**


EXERCÍCIO: 2018

PPA 2018 / 2021

**ANEXO III - RESUMO DAS DESPESAS POR FUNÇÃO/SUBFUNÇÃO**

Valores em R\$ 1,00

FUNÇÃO/SUBFUNÇÃO	2018	2019	2020	2021	TOTAL
<b>1 LEGISLATIVA</b>	<b>10.700.000,00</b>	<b>11.000.000,00</b>	<b>11.150.000,00</b>	<b>12.150.000,00</b>	<b>45.000.000,00</b>
31 AÇÃO LEGISLATIVA	10.700.000,00	11.000.000,00	11.150.000,00	12.150.000,00	45.000.000,00
01.00 - RECURSOS ORDINÁRIOS	10.700.000,00	11.000.000,00	11.150.000,00	12.150.000,00	45.000.000,00
<b>2 JUDICIÁRIA</b>	<b>260.645,00</b>	<b>286.709,00</b>	<b>315.380,00</b>	<b>346.918,00</b>	<b>1.209.652,00</b>
61 AÇÃO JUDICIÁRIA	260.645,00	286.709,00	315.380,00	346.918,00	1.209.652,00
01.00 - RECURSOS ORDINÁRIOS	259.195,00	284.955,00	313.450,00	344.795,00	1.202.395,00
99.00 - RECURSOS VINCULADOS	1.450,00	1.754,00	1.930,00	2.123,00	7.257,00
<b>4 ADMINISTRAÇÃO</b>	<b>58.445.202,00</b>	<b>61.426.665,00</b>	<b>66.619.298,00</b>	<b>75.482.258,00</b>	<b>261.973.423,00</b>
91 DEFESA DA ORDEM JURÍDICA	173.800,00	191.180,00	210.298,00	231.327,00	806.605,00
01.00 - RECURSOS ORDINÁRIOS	173.800,00	191.180,00	210.298,00	231.327,00	806.605,00
92 REPRESENTAÇÃO JUDICIAL E EXTRAJUDICIAL	4.231.898,00	4.576.173,00	5.095.584,00	5.674.351,00	19.578.006,00
01.00 - RECURSOS ORDINÁRIOS	4.231.898,00	4.576.173,00	5.095.584,00	5.674.351,00	19.578.006,00
121 PLANEJAMENTO E ORÇAMENTO	2.908.520,00	3.226.928,00	3.581.834,00	3.977.418,00	13.694.700,00
01.00 - RECURSOS ORDINÁRIOS	2.886.603,00	3.207.568,00	3.560.538,00	3.953.993,00	13.608.702,00
99.00 - RECURSOS VINCULADOS	21.917,00	19.360,00	21.296,00	23.425,00	85.998,00
122 ADMINISTRAÇÃO GERAL	13.297.551,00	14.332.060,00	15.739.643,00	17.418.555,00	60.787.809,00
01.00 - RECURSOS ORDINÁRIOS	5.460.871,00	7.030.317,00	7.700.359,00	8.569.648,00	28.761.195,00
99.00 - RECURSOS VINCULADOS	39.000,00	47.190,00	51.909,00	57.099,00	195.198,00
01.00 - RECURSOS ORDINÁRIOS	7.697.680,00	7.150.493,00	7.872.909,00	8.665.896,00	31.386.978,00
99.00 - RECURSOS VINCULADOS	100.000,00	104.060,00	114.466,00	125.912,00	444.438,00
123 ADMINISTRAÇÃO FINANCEIRA	1.882.147,00	1.892.889,00	2.008.479,00	3.374.440,00	9.157.955,00
01.00 - RECURSOS ORDINÁRIOS	1.882.147,00	1.892.889,00	2.008.479,00	3.374.440,00	9.157.955,00
124 CONTROLE EXTERNO	844.800,00	944.240,00	1.055.419,00	1.179.723,00	4.024.182,00
01.00 - RECURSOS ORDINÁRIOS	844.800,00	944.240,00	1.055.419,00	1.179.723,00	4.024.182,00
125 NORMATIZAÇÃO E FISCALIZAÇÃO	1.428.900,00	1.571.790,00	1.728.969,00	1.901.865,00	6.631.524,00
01.00 - RECURSOS ORDINÁRIOS	1.428.900,00	1.571.790,00	1.728.969,00	1.901.865,00	6.631.524,00
126 TECNOLOGIA DA INFORMATIZAÇÃO	492.300,00	439.230,00	483.153,00	531.468,00	1.946.151,00
01.00 - RECURSOS ORDINÁRIOS	93.000,00	439.230,00	483.153,00	531.468,00	1.546.851,00
99.00 - RECURSOS VINCULADOS	399.300,00	0,00	0,00	0,00	399.300,00
128 FORMAÇÃO DE RECURSOS HUMANOS	28.172.282,00	28.547.650,00	30.579.631,00	34.528.333,00	121.827.896,00
01.00 - RECURSOS ORDINÁRIOS	28.172.282,00	28.547.650,00	30.579.631,00	34.528.333,00	121.827.896,00
129 ADMINISTRAÇÃO DE RECEITAS	2.843.762,00	3.204.331,00	3.320.101,00	3.496.687,00	12.864.881,00
01.00 - RECURSOS ORDINÁRIOS	2.843.762,00	3.204.331,00	3.320.101,00	3.496.687,00	12.864.881,00
153 DEFESA TERRESTRE	184.410,00	260.135,00	290.938,00	325.394,00	1.060.877,00
01.00 - RECURSOS ORDINÁRIOS	166.400,00	239.444,00	268.178,00	300.359,00	974.381,00
99.00 - RECURSOS VINCULADOS	8.000,00	9.680,00	10.648,00	11.712,00	40.040,00
01.00 - RECURSOS ORDINÁRIOS	8.010,00	8.591,00	9.450,00	10.395,00	36.446,00
99.00 - RECURSOS VINCULADOS	2.000,00	2.420,00	2.662,00	2.928,00	10.010,00
181 POLICIAMENTO	561.660,00	617.826,00	679.608,00	747.566,00	2.606.660,00
01.00 - RECURSOS ORDINÁRIOS	392.660,00	452.056,00	497.261,00	546.986,00	1.888.963,00
99.00 - RECURSOS VINCULADOS	169.000,00	165.770,00	182.347,00	200.580,00	717.697,00
331 PROTEÇÃO E BENEFÍCIOS AO TRABALHADOR	31.000,00	63.000,00	99.300,00	139.230,00	332.530,00
01.00 - RECURSOS ORDINÁRIOS	31.000,00	63.000,00	99.300,00	139.230,00	332.530,00
782 TRANSPORTE RODOVIÁRIO	1.392.172,00	1.559.233,00	1.746.341,00	1.955.901,00	6.653.647,00
01.00 - RECURSOS ORDINÁRIOS	1.366.172,00	1.526.619,00	1.709.813,00	1.914.990,00	6.517.594,00
99.00 - RECURSOS VINCULADOS	26.000,00	32.614,00	36.528,00	40.911,00	136.053,00
<b>6 SEGURANÇA PÚBLICA</b>	<b>293.800,00</b>	<b>433.180,00</b>	<b>476.597,00</b>	<b>524.147,00</b>	<b>1.727.724,00</b>
183 INFORMAÇÃO E INTELIGÊNCIA	293.800,00	433.180,00	476.597,00	524.147,00	1.727.724,00
01.00 - RECURSOS ORDINÁRIOS	289.300,00	427.735,00	470.608,00	517.559,00	1.705.202,00
99.00 - RECURSOS VINCULADOS	4.500,00	5.445,00	5.989,00	6.588,00	22.522,00
01.00 - RECURSOS ORDINÁRIOS	0,00	0,00	0,00	0,00	0,00
99.00 - RECURSOS VINCULADOS	0,00	0,00	0,00	0,00	0,00
<b>8 ASSISTÊNCIA SOCIAL</b>	<b>12.141.263,00</b>	<b>11.008.546,00</b>	<b>12.186.821,00</b>	<b>13.501.808,00</b>	<b>48.838.438,00</b>
122 ADMINISTRAÇÃO GERAL	4.935.612,00	5.122.701,00	5.737.427,00	6.426.015,00	22.221.755,00
01.00 - RECURSOS ORDINÁRIOS	4.924.612,00	5.108.902,00	5.721.972,00	6.408.706,00	22.164.192,00
99.00 - RECURSOS VINCULADOS	11.000,00	13.799,00	15.455,00	17.309,00	57.563,00
241 ASSISTÊNCIA AO IDOSO	73.260,00	74.000,00	83.000,00	93.000,00	323.260,00
01.00 - RECURSOS ORDINÁRIOS	73.260,00	74.000,00	83.000,00	93.000,00	323.260,00
243 ASSISTÊNCIA À CRIANÇA E AO ADOLESCENTE	1.236.936,00	1.352.728,00	1.482.419,00	1.627.669,00	5.699.752,00
01.00 - RECURSOS ORDINÁRIOS	1.149.836,00	1.261.786,00	1.389.203,00	1.531.908,00	5.332.733,00

**MUNICÍPIO ITUIUTABA - MG**

CONSOLIDADO - (PREFEITURA CÂMARA CASMI SAE FUNDAÇÃO FUMZU CASMI PAS)

ANEXO III - RESUMO DAS AÇÕES POR FUNÇÃO/SUBFUNÇÃO

EXERCÍCIO: 2018

PPA 2018 / 2021

2/5

28/11/2017

**ANEXO III - RESUMO DAS DESPESAS POR FUNÇÃO/SUBFUNÇÃO**

Valores em R\$ 1,00

FUNÇÃO/SUBFUNÇÃO	2018	2019	2020	2021	TOTAL
99.00 - RECURSOS VINCULADOS	87.100,00	90.942,00	93.216,00	95.761,00	367.019,00
<b>244 ASSISTÊNCIA COMUNITÁRIA</b>	<b>2.372.468,00</b>	<b>2.579.628,00</b>	<b>2.828.104,00</b>	<b>3.109.596,00</b>	<b>10.889.796,00</b>
01.00 - RECURSOS ORDINÁRIOS	1.288.708,00	1.654.428,00	1.852.960,00	2.075.315,00	6.871.411,00
99.00 - RECURSOS VINCULADOS	1.083.760,00	925.200,00	975.144,00	1.034.281,00	4.018.385,00
<b>301 ATENÇÃO BÁSICA</b>	<b>3.291.146,00</b>	<b>1.618.828,00</b>	<b>1.765.007,00</b>	<b>1.919.807,00</b>	<b>8.594.788,00</b>
99.00 - RECURSOS VINCULADOS	284.320,00	220.000,00	230.000,00	240.000,00	974.320,00
01.00 - RECURSOS ORDINÁRIOS	562.000,00	567.000,00	635.000,00	711.000,00	2.475.000,00
99.00 - RECURSOS VINCULADOS	977.266,00	459.200,00	514.304,00	576.020,00	2.526.790,00
01.00 - RECURSOS ORDINÁRIOS	500,00	628,00	703,00	787,00	2.618,00
99.00 - RECURSOS VINCULADOS	1.467.060,00	372.000,00	385.000,00	392.000,00	2.616.060,00
<b>334 FOMENTO AO TRABALHO</b>	<b>162.512,00</b>	<b>183.013,00</b>	<b>203.856,00</b>	<b>228.318,00</b>	<b>777.699,00</b>
01.00 - RECURSOS ORDINÁRIOS	51.100,00	65.100,00	71.792,00	80.407,00	268.399,00
99.00 - RECURSOS VINCULADOS	111.412,00	117.913,00	132.064,00	147.911,00	509.300,00
<b>573 DIFUSÃO DO CONHECIMENTO CIENTÍFICO E TECNOLÓGICO</b>	<b>69.329,00</b>	<b>77.648,00</b>	<b>87.008,00</b>	<b>97.403,00</b>	<b>331.388,00</b>
01.00 - RECURSOS ORDINÁRIOS	37.328,00	37.506,00	42.008,00	47.048,00	163.890,00
99.00 - RECURSOS VINCULADOS	32.001,00	40.142,00	45.000,00	50.355,00	167.498,00
<b>9 PREVIDÊNCIA SOCIAL</b>	<b>41.651.664,00</b>	<b>48.342.690,00</b>	<b>58.183.300,00</b>	<b>63.673.600,00</b>	<b>211.851.254,00</b>
<b>122 ADMINISTRAÇÃO GERAL</b>	<b>1.435.390,00</b>	<b>1.526.580,00</b>	<b>1.615.400,00</b>	<b>1.712.200,00</b>	<b>6.289.570,00</b>
01.03 - CONTRIBUIÇÃO PARA O RPPS: PATRONAL DOS	1.435.390,00	1.526.580,00	1.615.400,00	1.712.200,00	6.289.570,00
<b>271 PREVIDÊNCIA BÁSICA</b>	<b>182.500,00</b>	<b>195.300,00</b>	<b>207.000,00</b>	<b>219.300,00</b>	<b>804.100,00</b>
01.03 - CONTRIBUIÇÃO PARA O RPPS: PATRONAL DOS	12.500,00	13.300,00	14.100,00	14.900,00	54.800,00
01.00 - RECURSOS ORDINÁRIOS	0,00	0,00	0,00	0,00	0,00
01.03 - CONTRIBUIÇÃO PARA O RPPS: PATRONAL DOS	170.000,00	182.000,00	192.900,00	204.400,00	749.300,00
<b>272 PREVIDÊNCIA DO REGÍME ESTATUTÁRIO</b>	<b>40.033.774,00</b>	<b>46.620.810,00</b>	<b>56.360.900,00</b>	<b>61.742.100,00</b>	<b>204.757.584,00</b>
01.03 - CONTRIBUIÇÃO PARA O RPPS: PATRONAL DOS	1.901.954,00	1.832.580,00	1.943.000,00	2.059.500,00	7.737.034,00
01.00 - RECURSOS ORDINÁRIOS	23.285.289,00	26.078.315,00	29.208.858,00	32.715.821,00	111.288.283,00
01.03 - CONTRIBUIÇÃO PARA O RPPS: PATRONAL DOS	14.846.531,00	18.709.915,00	25.209.042,00	26.966.779,00	85.732.267,00
<b>10 SAÚDE</b>	<b>85.102.666,00</b>	<b>94.760.892,00</b>	<b>105.341.762,00</b>	<b>117.287.683,00</b>	<b>402.493.003,00</b>
<b>122 ADMINISTRAÇÃO GERAL</b>	<b>10.431.263,00</b>	<b>12.589.696,00</b>	<b>14.090.500,00</b>	<b>15.780.720,00</b>	<b>52.892.179,00</b>
01.00 - RECURSOS ORDINÁRIOS	0,00	0,00	0,00	0,00	0,00
99.00 - RECURSOS VINCULADOS	10.431.263,00	12.589.696,00	14.090.500,00	15.780.720,00	52.892.179,00
<b>301 ATENÇÃO BÁSICA</b>	<b>19.000.831,00</b>	<b>22.191.970,00</b>	<b>24.693.160,00</b>	<b>27.528.011,00</b>	<b>93.413.972,00</b>
99.00 - RECURSOS VINCULADOS	19.000.831,00	22.191.970,00	24.693.160,00	27.528.011,00	93.413.972,00
<b>302 ASSISTÊNCIA HOSPITALAR E AMBULATORIAL</b>	<b>48.823.522,00</b>	<b>53.916.078,00</b>	<b>59.929.753,00</b>	<b>66.554.857,00</b>	<b>229.224.210,00</b>
01.00 - RECURSOS ORDINÁRIOS	0,00	0,00	0,00	0,00	0,00
99.00 - RECURSOS VINCULADOS	48.823.522,00	53.916.078,00	59.929.753,00	66.554.857,00	229.224.210,00
<b>SUPORTE PROFILÁTICO E TERAPÊUTICO</b>	<b>2.787.970,00</b>	<b>1.592.106,00</b>	<b>1.618.559,00</b>	<b>1.812.926,00</b>	<b>7.811.561,00</b>
99.00 - RECURSOS VINCULADOS	2.787.970,00	1.592.106,00	1.618.559,00	1.812.926,00	7.811.561,00
<b>304 VIGILÂNCIA SANITÁRIA</b>	<b>1.268.000,00</b>	<b>1.420.160,00</b>	<b>1.590.000,00</b>	<b>1.781.448,00</b>	<b>6.059.608,00</b>
01.00 - RECURSOS ORDINÁRIOS	0,00	0,00	0,00	0,00	0,00
99.00 - RECURSOS VINCULADOS	1.268.000,00	1.420.160,00	1.590.000,00	1.781.448,00	6.059.608,00
<b>305 VIGILÂNCIA EPIDEMIOLÓGICA</b>	<b>2.791.080,00</b>	<b>3.050.882,00</b>	<b>3.419.790,00</b>	<b>3.829.721,00</b>	<b>13.091.473,00</b>
99.00 - RECURSOS VINCULADOS	2.791.080,00	3.050.882,00	3.419.790,00	3.829.721,00	13.091.473,00
<b>12 EDUCAÇÃO</b>	<b>66.232.930,00</b>	<b>72.971.307,00</b>	<b>81.831.256,00</b>	<b>91.802.714,00</b>	<b>312.838.207,00</b>
<b>122 ADMINISTRAÇÃO GERAL</b>	<b>5.049.233,00</b>	<b>5.668.412,00</b>	<b>6.348.619,00</b>	<b>7.110.454,00</b>	<b>24.176.718,00</b>
01.00 - RECURSOS ORDINÁRIOS	15.490,00	16.645,00	18.642,00	20.880,00	71.657,00
99.00 - RECURSOS VINCULADOS	425.792,00	477.590,00	534.900,00	599.088,00	2.037.370,00
01.00 - RECURSOS ORDINÁRIOS	818.278,00	788.893,00	883.559,00	989.586,00	3.480.316,00
01.01 - RECEITAS DE IMP E DE TRANSF DE IMP -	0,00	0,00	0,00	0,00	0,00
99.00 - RECURSOS VINCULADOS	3.789.673,00	4.385.284,00	4.911.518,00	5.500.900,00	18.587.375,00
<b>131 COMUNICAÇÃO SOCIAL</b>	<b>11.200,00</b>	<b>12.544,00</b>	<b>14.049,00</b>	<b>15.735,00</b>	<b>53.528,00</b>
01.00 - RECURSOS ORDINÁRIOS	11.000,00	12.544,00	14.049,00	15.735,00	53.328,00
99.00 - RECURSOS VINCULADOS	200,00	0,00	0,00	0,00	200,00
<b>306 ALIMENTAÇÃO E NUTRIÇÃO</b>	<b>4.123.312,00</b>	<b>4.156.627,00</b>	<b>4.656.041,00</b>	<b>5.214.765,00</b>	<b>18.150.745,00</b>
01.00 - RECURSOS ORDINÁRIOS	265.963,00	300.629,00	336.705,00	377.109,00	1.280.406,00
99.00 - RECURSOS VINCULADOS	0,00	0,00	0,00	0,00	0,00
01.00 - RECURSOS ORDINÁRIOS	2.700.152,00	2.559.987,00	2.867.751,00	3.211.881,00	11.339.771,00
99.00 - RECURSOS VINCULADOS	1.157.197,00	1.296.011,00	1.451.585,00	1.625.775,00	5.530.568,00
<b>361 ENSINO FUNDAMENTAL</b>	<b>34.840.925,00</b>	<b>36.946.923,00</b>	<b>42.966.618,00</b>	<b>47.659.844,00</b>	<b>162.414.310,00</b>
99.00 - RECURSOS VINCULADOS	24.165.961,00	24.536.730,00	27.482.054,00	30.778.693,00	106.963.438,00

**MUNICÍPIO ITUIUTABA - MG**

CONSOLIDADO - (PREFEITURA CÂMARA CASMI SAE FUNDAÇÃO FUMZU CASMI PAS)

3/5

28/11/2017

**ANEXO III - RESUMO DAS AÇÕES POR FUNÇÃO/SUBFUNÇÃO**

EXERCÍCIO: 2018

PPA 2018 / 2021

**ANEXO III - RESUMO DAS DESPESAS POR FUNÇÃO/SUBFUNÇÃO**

Valores em R\$ 1.00

FUNÇÃO/SUBFUNÇÃO	FONTE DE RECURSO	2018	2019	2020	2021	TOTAL
01.00 - RECURSOS ORDINÁRIOS		2.000,00	0,00	0,00	0,00	2.000,00
99.00 - RECURSOS VINCULADOS		10.672.964,00	12.410.193,00	15.484.564,00	16.881.151,00	55.448.872,00
<b>362 ENSINO MÉDIO</b>		<b>1.228.077,00</b>	<b>1.375.445,00</b>	<b>1.697.280,00</b>	<b>1.915.510,00</b>	<b>6.216.312,00</b>
01.00 - RECURSOS ORDINÁRIOS		1.228.077,00	1.375.445,00	1.697.280,00	1.915.510,00	6.216.312,00
99.00 - RECURSOS VINCULADOS		0,00	0,00	0,00	0,00	0,00
<b>363 ENSINO PROFISSIONAL</b>		<b>235.874,00</b>	<b>264.179,00</b>	<b>295.880,00</b>	<b>331.386,00</b>	<b>1.127.319,00</b>
01.00 - RECURSOS ORDINÁRIOS		235.874,00	264.179,00	295.880,00	331.386,00	1.127.319,00
<b>364 ENSINO SUPERIOR</b>		<b>0,00</b>	<b>0,00</b>	<b>0,00</b>	<b>0,00</b>	<b>0,00</b>
01.00 - RECURSOS ORDINÁRIOS		0,00	0,00	0,00	0,00	0,00
<b>365 EDUCAÇÃO INFANTIL</b>		<b>17.106.292,00</b>	<b>20.472.643,00</b>	<b>21.289.337,00</b>	<b>24.444.031,00</b>	<b>83.312.303,00</b>
01.00 - RECURSOS ORDINÁRIOS		0,00	0,00	0,00	0,00	0,00
99.00 - RECURSOS VINCULADOS		17.106.292,00	20.472.643,00	21.289.337,00	24.444.031,00	83.312.303,00
<b>366 EDUCAÇÃO DE JOVENS E ADULTOS</b>		<b>967.796,00</b>	<b>1.083.909,00</b>	<b>1.213.955,00</b>	<b>1.359.602,00</b>	<b>4.625.262,00</b>
01.00 - RECURSOS ORDINÁRIOS		1.100,00	1.210,00	1.331,00	1.464,00	5.105,00
99.00 - RECURSOS VINCULADOS		545.760,00	611.251,00	684.601,00	766.753,00	2.608.365,00
01.00 - RECURSOS ORDINÁRIOS		0,00	0,00	0,00	0,00	0,00
99.00 - RECURSOS VINCULADOS		420.936,00	471.448,00	528.023,00	591.385,00	2.011.792,00
<b>367 EDUCAÇÃO ESPECIAL</b>		<b>2.670.221,00</b>	<b>2.990.625,00</b>	<b>3.349.477,00</b>	<b>3.751.387,00</b>	<b>12.761.710,00</b>
99.00 - RECURSOS VINCULADOS		2.670.221,00	2.990.625,00	3.349.477,00	3.751.387,00	12.761.710,00
<b>13 CULTURA</b>		<b>3.827.616,00</b>	<b>3.820.476,00</b>	<b>4.347.654,00</b>	<b>4.806.984,00</b>	<b>16.802.730,00</b>
<b>271 PREVIDÊNCIA BÁSICA</b>		<b>148.400,00</b>	<b>203.472,00</b>	<b>220.000,00</b>	<b>237.600,00</b>	<b>809.472,00</b>
01.00 - RECURSOS ORDINÁRIOS		148.400,00	203.472,00	220.000,00	237.600,00	809.472,00
<b>272 PREVIDÊNCIA DO REGIME ESTATUTÁRIO</b>		<b>50.000,00</b>	<b>55.000,00</b>	<b>60.500,00</b>	<b>66.500,00</b>	<b>232.000,00</b>
01.00 - RECURSOS ORDINÁRIOS		50.000,00	55.000,00	60.500,00	66.500,00	232.000,00
<b>392 DIFUSÃO CULTURAL</b>		<b>3.629.216,00</b>	<b>3.562.004,00</b>	<b>4.067.154,00</b>	<b>4.502.884,00</b>	<b>15.761.258,00</b>
01.00 - RECURSOS ORDINÁRIOS		322.456,00	386.860,00	433.283,00	485.277,00	1.627.876,00
99.00 - RECURSOS VINCULADOS		55.160,00	39.200,00	43.904,00	49.172,00	187.436,00
01.00 - RECURSOS ORDINÁRIOS		2.441.600,00	2.374.652,00	2.645.631,00	2.948.318,00	10.410.201,00
99.00 - RECURSOS VINCULADOS		700.000,00	642.492,00	816.480,00	882.021,00	3.040.993,00
01.00 - RECURSOS ORDINÁRIOS		110.000,00	118.800,00	127.856,00	138.096,00	494.752,00
<b>14 DIREITOS DA CIDADANIA</b>		<b>186.956,00</b>	<b>14.175,00</b>	<b>15.876,00</b>	<b>17.681,00</b>	<b>234.688,00</b>
<b>422 DIREITOS INDIVIDUAIS, COLETIVOS E DIFUSOS</b>		<b>186.956,00</b>	<b>14.175,00</b>	<b>15.876,00</b>	<b>17.681,00</b>	<b>234.688,00</b>
01.00 - RECURSOS ORDINÁRIOS		186.956,00	14.175,00	15.876,00	17.681,00	234.688,00
<b>15 URBANISMO</b>		<b>39.305.985,00</b>	<b>41.634.923,00</b>	<b>56.725.151,00</b>	<b>59.988.667,00</b>	<b>197.654.726,00</b>
<b>122 ADMINISTRAÇÃO GERAL</b>		<b>1.830.806,00</b>	<b>2.126.020,00</b>	<b>2.396.343,00</b>	<b>3.323.905,00</b>	<b>9.677.074,00</b>
01.00 - RECURSOS ORDINÁRIOS		1.730.071,00	2.010.906,00	2.267.415,00	3.179.505,00	9.187.897,00
99.00 - RECURSOS VINCULADOS		20.000,00	25.094,00	28.105,00	31.478,00	104.677,00
01.00 - RECURSOS ORDINÁRIOS		80.735,00	90.020,00	100.823,00	112.922,00	384.500,00
<b>451 INFRA-ESTRUTURA URBANA</b>		<b>21.986.726,00</b>	<b>20.325.916,00</b>	<b>31.272.993,00</b>	<b>29.932.021,00</b>	<b>103.517.656,00</b>
01.00 - RECURSOS ORDINÁRIOS		190.000,00	135.970,00	149.868,00	165.190,00	641.028,00
99.00 - RECURSOS VINCULADOS		3.639.773,00	5.964.630,00	12.018.132,00	8.717.704,00	30.340.239,00
01.00 - RECURSOS ORDINÁRIOS		1.030.000,00	12.100,00	13.310,00	14.641,00	1.070.051,00
99.00 - RECURSOS VINCULADOS		3.000.000,00	500.000,00	800.000,00	700.000,00	5.000.000,00
01.00 - RECURSOS ORDINÁRIOS		1.799.070,00	1.881.337,00	2.106.830,00	2.359.357,00	8.146.594,00
99.00 - RECURSOS VINCULADOS		12.327.883,00	11.831.879,00	16.184.853,00	17.975.129,00	58.319.744,00
<b>452 SERVIÇOS URBANOS</b>		<b>15.488.453,00</b>	<b>19.182.987,00</b>	<b>23.055.815,00</b>	<b>26.732.741,00</b>	<b>84.459.996,00</b>
01.00 - RECURSOS ORDINÁRIOS		8.973.611,00	10.896.364,00	12.694.130,00	14.217.426,00	46.781.531,00
99.00 - RECURSOS VINCULADOS		5.432.000,00	7.073.840,00	9.003.367,00	10.994.000,00	32.503.207,00
01.00 - RECURSOS ORDINÁRIOS		922.842,00	1.012.079,00	1.133.530,00	1.269.553,00	4.338.004,00
99.00 - RECURSOS VINCULADOS		160.000,00	200.704,00	224.788,00	251.762,00	837.254,00
<b>16 HABITAÇÃO</b>		<b>3.300,00</b>	<b>3.630,00</b>	<b>3.993,00</b>	<b>4.392,00</b>	<b>15.315,00</b>
<b>482 HABITAÇÃO URBANA</b>		<b>3.300,00</b>	<b>3.630,00</b>	<b>3.993,00</b>	<b>4.392,00</b>	<b>15.315,00</b>
01.00 - RECURSOS ORDINÁRIOS		3.300,00	3.630,00	3.993,00	4.392,00	15.315,00
<b>17 SANEAMENTO</b>		<b>67.469.134,00</b>	<b>83.697.940,00</b>	<b>77.571.499,00</b>	<b>67.357.184,00</b>	<b>296.095.757,00</b>
<b>122 ADMINISTRAÇÃO GERAL</b>		<b>15.880.661,00</b>	<b>15.527.340,00</b>	<b>15.164.053,00</b>	<b>15.948.803,00</b>	<b>62.520.857,00</b>
01.00 - RECURSOS ORDINÁRIOS		15.880.661,00	15.527.340,00	15.164.053,00	15.948.803,00	62.520.857,00
<b>512 SANEAMENTO BÁSICO URBANO</b>		<b>51.373.343,00</b>	<b>67.944.177,00</b>	<b>62.169.137,00</b>	<b>51.157.562,00</b>	<b>232.644.219,00</b>
01.00 - RECURSOS ORDINÁRIOS		3.314.215,00	2.435.710,00	3.313.584,00	2.698.171,00	11.761.680,00
99.00 - RECURSOS VINCULADOS		7.615.889,00	22.500.000,00	13.100.000,00	0,00	43.215.889,00
01.00 - RECURSOS ORDINÁRIOS		2.093.474,00	2.203.381,00	2.319.058,00	2.440.808,00	9.056.721,00

**MUNICÍPIO ITUIUTABA - MG**

CONSOLIDADO - (PREFEITURA CÂMARA CASMI SAE FUNDAÇÃO FUMZU CASMIPAS)

4/5

28/11/2017

**ANEXO III - RESUMO DAS AÇÕES POR FUNÇÃO/SUBFUNÇÃO**

EXERCÍCIO: 2018


PPA 2018 / 2021

**ANEXO III - RESUMO DAS DESPESAS POR FUNÇÃO/SUBFUNÇÃO**

Valores em R\$ 1,00

<b>FUNÇÃO/SUBFUNÇÃO</b>	<b>FONTE DE RECURSO</b>	<b>2018</b>	<b>2019</b>	<b>2020</b>	<b>2021</b>	<b>TOTAL</b>
99.00 - RECURSOS VINCULADOS		12.447.604,00	13.101.101,00	13.788.910,00	14.512.828,00	53.850.443,00
01.00 - RECURSOS ORDINÁRIOS		14.668.917,00	17.565.871,00	20.180.674,00	21.540.712,00	73.956.174,00
99.00 - RECURSOS VINCULADOS		11.233.244,00	10.138.114,00	9.466.911,00	9.965.043,00	40.803.312,00
542	CONTROLE AMBIENTAL	<b>215.130,00</b>	<b>226.423,00</b>	<b>238.309,00</b>	<b>250.819,00</b>	<b>930.681,00</b>
01.00 - RECURSOS ORDINÁRIOS		215.130,00	226.423,00	238.309,00	250.819,00	930.681,00
<b>18</b>	<b>GESTÃO AMBIENTAL</b>	<b>1.219.600,00</b>	<b>1.306.353,00</b>	<b>1.503.568,00</b>	<b>1.610.988,00</b>	<b>5.640.509,00</b>
541	PRESERVAÇÃO E CONSERVAÇÃO AMBIENTAL	<b>946.880,00</b>	<b>1.000.906,00</b>	<b>1.160.568,00</b>	<b>1.227.836,00</b>	<b>4.336.190,00</b>
01.00 - RECURSOS ORDINÁRIOS		930.680,00	981.690,00	1.139.493,00	1.204.232,00	4.256.095,00
99.00 - RECURSOS VINCULADOS		5.000,00	6.672,00	7.025,00	7.868,00	26.565,00
01.00 - RECURSOS ORDINÁRIOS		11.200,00	12.544,00	14.050,00	15.736,00	53.530,00
542	CONTROLE AMBIENTAL	<b>272.720,00</b>	<b>305.447,00</b>	<b>343.000,00</b>	<b>383.152,00</b>	<b>1.304.319,00</b>
01.00 - RECURSOS ORDINÁRIOS		272.720,00	305.447,00	343.000,00	383.152,00	1.304.319,00
<b>20</b>	<b>AGRICULTURA</b>	<b>3.299.778,00</b>	<b>3.635.126,00</b>	<b>4.012.820,00</b>	<b>4.444.546,00</b>	<b>15.392.270,00</b>
122	ADMINISTRAÇÃO GERAL	<b>1.311.451,00</b>	<b>1.466.867,00</b>	<b>1.640.737,00</b>	<b>1.862.255,00</b>	<b>6.281.310,00</b>
01.00 - RECURSOS ORDINÁRIOS		1.309.451,00	1.464.447,00	1.638.075,00	1.859.327,00	6.271.300,00
99.00 - RECURSOS VINCULADOS		2.000,00	2.420,00	2.662,00	2.928,00	10.010,00
1	ASSISTÊNCIA COMUNITÁRIA	<b>0,00</b>	<b>0,00</b>	<b>0,00</b>	<b>0,00</b>	<b>0,00</b>
01.00 - RECURSOS ORDINÁRIOS		0,00	0,00	0,00	0,00	0,00
601	PROMOÇÃO DA PRODUÇÃO VEGETAL	<b>764.280,00</b>	<b>840.708,00</b>	<b>924.778,00</b>	<b>1.017.256,00</b>	<b>3.547.022,00</b>
01.00 - RECURSOS ORDINÁRIOS		68.350,00	75.020,00	82.522,00	90.774,00	316.666,00
99.00 - RECURSOS VINCULADOS		1.500,00	1.815,00	1.996,00	2.196,00	7.507,00
01.00 - RECURSOS ORDINÁRIOS		694.430,00	763.873,00	840.260,00	924.286,00	3.222.849,00
602	PROMOÇÃO DA PRODUÇÃO ANIMAL	<b>730.770,00</b>	<b>784.947,00</b>	<b>850.441,00</b>	<b>908.485,00</b>	<b>3.274.643,00</b>
01.00 - RECURSOS ORDINÁRIOS		630.770,00	663.947,00	717.341,00	762.075,00	2.774.133,00
99.00 - RECURSOS VINCULADOS		100.000,00	121.000,00	133.100,00	146.410,00	500.510,00
604	DEFESA SANITÁRIA ANIMAL	<b>197.946,00</b>	<b>217.740,00</b>	<b>239.514,00</b>	<b>263.465,00</b>	<b>918.665,00</b>
01.00 - RECURSOS ORDINÁRIOS		197.946,00	217.740,00	239.514,00	263.465,00	918.665,00
605	ABASTECIMENTO	<b>4.950,00</b>	<b>5.445,00</b>	<b>5.989,00</b>	<b>6.588,00</b>	<b>22.972,00</b>
01.00 - RECURSOS ORDINÁRIOS		4.950,00	5.445,00	5.989,00	6.588,00	22.972,00
606	EXTENSÃO RURAL	<b>290.381,00</b>	<b>319.419,00</b>	<b>351.361,00</b>	<b>386.497,00</b>	<b>1.347.658,00</b>
01.00 - RECURSOS ORDINÁRIOS		290.381,00	319.419,00	351.361,00	386.497,00	1.347.658,00
<b>22</b>	<b>INDÚSTRIA</b>	<b>388.344,00</b>	<b>427.178,00</b>	<b>469.896,00</b>	<b>516.885,00</b>	<b>1.802.303,00</b>
122	ADMINISTRAÇÃO GERAL	<b>388.344,00</b>	<b>427.178,00</b>	<b>469.896,00</b>	<b>516.885,00</b>	<b>1.802.303,00</b>
01.00 - RECURSOS ORDINÁRIOS		385.344,00	423.548,00	465.903,00	512.493,00	1.787.288,00
99.00 - RECURSOS VINCULADOS		3.000,00	3.630,00	3.993,00	4.392,00	15.015,00
<b>23</b>	<b>COMÉRCIO E SERVIÇOS</b>	<b>1.670.037,00</b>	<b>1.847.341,00</b>	<b>2.291.686,00</b>	<b>2.538.737,00</b>	<b>8.347.801,00</b>
122	ADMINISTRAÇÃO GERAL	<b>527.687,00</b>	<b>590.756,00</b>	<b>909.442,00</b>	<b>1.018.269,00</b>	<b>3.046.154,00</b>
01.00 - RECURSOS ORDINÁRIOS		521.687,00	583.496,00	901.456,00	1.009.485,00	3.016.124,00
99.00 - RECURSOS VINCULADOS		6.000,00	7.260,00	7.986,00	8.784,00	30.030,00
691	PROMOÇÃO COMERCIAL	<b>800.250,00</b>	<b>880.275,00</b>	<b>968.303,00</b>	<b>1.065.133,00</b>	<b>3.713.961,00</b>
01.00 - RECURSOS ORDINÁRIOS		437.250,00	480.975,00	529.073,00	581.980,00	2.029.278,00
99.00 - RECURSOS VINCULADOS		363.000,00	399.300,00	439.230,00	483.153,00	1.684.683,00
01.00 - RECURSOS ORDINÁRIOS		0,00	0,00	0,00	0,00	0,00
99.00 - RECURSOS VINCULADOS		0,00	0,00	0,00	0,00	0,00
695	TURISMO	<b>55.000,00</b>	<b>60.500,00</b>	<b>66.550,00</b>	<b>73.205,00</b>	<b>255.255,00</b>
01.00 - RECURSOS ORDINÁRIOS		52.700,00	57.717,00	63.489,00	69.838,00	243.744,00
99.00 - RECURSOS VINCULADOS		2.300,00	2.783,00	3.061,00	3.367,00	11.511,00
781	TRANSPORTE AÉREO	<b>287.100,00</b>	<b>315.810,00</b>	<b>347.391,00</b>	<b>382.130,00</b>	<b>1.332.431,00</b>
01.00 - RECURSOS ORDINÁRIOS		262.100,00	285.560,00	314.116,00	345.528,00	1.207.304,00
99.00 - RECURSOS VINCULADOS		25.000,00	30.250,00	33.275,00	36.602,00	125.127,00
<b>26</b>	<b>TRANSPORTE</b>	<b>9.733.770,00</b>	<b>11.124.984,00</b>	<b>12.450.255,00</b>	<b>13.930.846,00</b>	<b>47.239.855,00</b>
452	SERVIÇOS URBANOS	<b>5.096.270,00</b>	<b>5.838.242,00</b>	<b>6.529.103,00</b>	<b>7.299.156,00</b>	<b>24.762.771,00</b>
01.00 - RECURSOS ORDINÁRIOS		2.142.523,00	2.584.478,00	2.894.616,00	3.241.970,00	10.863.587,00
99.00 - RECURSOS VINCULADOS		2.531.777,00	2.796.864,00	3.132.487,00	3.508.386,00	11.969.514,00
01.00 - RECURSOS ORDINÁRIOS		421.970,00	456.900,00	502.000,00	548.800,00	1.929.670,00
782	TRANSPORTE RODOVIÁRIO	<b>4.637.500,00</b>	<b>5.286.742,00</b>	<b>5.921.152,00</b>	<b>6.631.690,00</b>	<b>22.477.084,00</b>
01.00 - RECURSOS ORDINÁRIOS		4.637.500,00	5.286.742,00	5.921.152,00	6.631.690,00	22.477.084,00
785	TRANSPORTES ESPECIAIS	<b>0,00</b>	<b>0,00</b>	<b>0,00</b>	<b>0,00</b>	<b>0,00</b>
99.00 - RECURSOS VINCULADOS		0,00	0,00	0,00	0,00	0,00
<b>27</b>	<b>DESPORTO E LAZER</b>	<b>5.502.441,00</b>	<b>6.161.633,00</b>	<b>4.526.108,00</b>	<b>5.054.710,00</b>	<b>21.244.892,00</b>



**MUNICIPIO ITUIUTABA - MG**

CONSOLIDADO - (PREFEITURA CÂMARA CASMI SAE FUNDAÇÃO FUMZU CASMI PAS)

5/5

28/11/2017

**ANEXO III - RESUMO DAS AÇÕES POR FUNÇÃO/SUBFUNÇÃO**

EXERCÍCIO: 2018

**PPA 2018 / 2021****ANEXO III - RESUMO DAS DESPESAS POR FUNÇÃO/SUBFUNÇÃO**

Valores em R\$ 1,00

<b>FUNÇÃO/SUBFUNÇÃO</b>	<b>FONTE DE RECURSO</b>	<b>2018</b>	<b>2019</b>	<b>2020</b>	<b>2021</b>	<b>TOTAL</b>
811	DESPORTO DE RENDIMENTO	<b>5.458.863,00</b>	<b>6.112.826,00</b>	<b>4.471.443,00</b>	<b>4.993.486,00</b>	<b>21.036.618,00</b>
	01.00 - RECURSOS ORDINÁRIOS	59.925,00	67.116,00	75.170,00	84.190,00	286.401,00
	99.00 - RECURSOS VINCULADOS	0,00	0,00	0,00	0,00	0,00
	01.00 - RECURSOS ORDINÁRIOS	55.000,00	60.500,00	66.550,00	73.205,00	255.255,00
	99.00 - RECURSOS VINCULADOS	1.080.000,00	1.209.600,00	1.354.752,00	1.517.322,00	5.161.674,00
	01.00 - RECURSOS ORDINÁRIOS	1.970.056,00	2.774.727,00	733.983,00	808.862,00	6.287.628,00
	99.00 - RECURSOS VINCULADOS	2.293.882,00	2.000.883,00	2.240.988,00	2.509.907,00	9.045.660,00
813	LAZER	<b>43.578,00</b>	<b>48.807,00</b>	<b>54.665,00</b>	<b>61.224,00</b>	<b>208.274,00</b>
	01.00 - RECURSOS ORDINÁRIOS	43.578,00	48.807,00	54.665,00	61.224,00	208.274,00
<b>28</b>	<b>ENCARGOS ESPECIAIS</b>	<b>4.720.351,00</b>	<b>5.230.324,00</b>	<b>5.797.886,00</b>	<b>9.013.053,00</b>	<b>24.761.614,00</b>
843	SERVIÇO DA DÍVIDA INTERNA	<b>3.701.340,00</b>	<b>4.139.657,00</b>	<b>4.629.987,00</b>	<b>7.761.870,00</b>	<b>20.232.854,00</b>
	01.00 - RECURSOS ORDINÁRIOS	3.701.340,00	4.139.657,00	4.629.987,00	7.761.870,00	20.232.854,00
846	OUTROS ENCARGOS ESPECIAIS	<b>1.019.011,00</b>	<b>1.090.667,00</b>	<b>1.167.899,00</b>	<b>1.251.183,00</b>	<b>4.528.760,00</b>
	01.00 - RECURSOS ORDINÁRIOS	1.019.011,00	1.090.667,00	1.167.899,00	1.251.183,00	4.528.760,00
	99.00 - RECURSOS VINCULADOS	0,00	0,00	0,00	0,00	0,00
<b>99</b>	<b>RESERVA DE CONTIGÊNCIA</b>	<b>2.004.550,00</b>	<b>2.149.686,00</b>	<b>2.293.463,00</b>	<b>2.451.073,00</b>	<b>8.898.772,00</b>
	RESERVA DE CONTIGÊNCIA PARA O RPPS	<b>1.561.650,00</b>	<b>1.663.610,00</b>	<b>1.760.000,00</b>	<b>1.865.600,00</b>	<b>6.850.860,00</b>
	01.03 - CONTRIBUIÇÃO PARA O RPPS: PATRONAL DOS	1.561.650,00	1.663.610,00	1.760.000,00	1.865.600,00	6.850.860,00
	999 RESERVA DE CONTIGÊNCIA GERAL	<b>442.900,00</b>	<b>486.076,00</b>	<b>533.463,00</b>	<b>585.473,00</b>	<b>2.047.912,00</b>
	01.00 - RECURSOS ORDINÁRIOS	442.900,00	486.076,00	533.463,00	585.473,00	2.047.912,00
<b>TOTAL</b>		<b>414.160.032,00</b>	<b>461.283.758,00</b>	<b>508.114.269,00</b>	<b>546.504.874,00</b>	<b>1.930.062.933,00</b>

**RESUMO POR FONTE DE RECURSO**

<b>Fonte</b>	<b>2018</b>	<b>2019</b>	<b>2020</b>	<b>2021</b>	<b>TOTAL</b>
01.00 - RECURSOS ORDINÁRIOS	180.304.247,00	193.716.086,00	210.668.043,00	236.119.282,00	820.807.658,00
01.01 - RECEITAS DE IMP E DE TRANSF DE IMP -	0,00	0,00	0,00	0,00	0,00
01.03 - CONTRIBUIÇÃO PARA O RPPS: PATRONAL DOS	19.928.025,00	23.927.985,00	30.734.442,00	32.823.379,00	107.413.831,00
99.00 - RECURSOS VINCULADOS	213.927.760,00	243.639.687,00	266.711.784,00	277.562.213,00	1.001.841.444,00



**MUNICÍPIO ITUIUTABA - MG**

CONSOLIDADO ) PREFEITURA CÂMARA CASMI SAE FUNDAÇÃO FUMZU CASMI PAS  
 ANEXO II - OBJETIVOS PRIORITÁRIOS E PROGRAMAS(ORDENADOS POR PROGRAMA)

EXERCÍCIO: 2018

ANO BASE: 2017 PPA 2018 - 2021

**ANEXO II - OBJETIVOS PRIORITÁRIOS E PROGRAMAS PROPOSTA INICIAL**

Valores em R\$ 1,00

**APOIO ADMINISTRATIVO**


**PROGRAMA : 0000 OUTROS ENCARGOS ESPECIAIS**

**OBJETIVO :** ocorrer com as despesas doprincipal e os juros da dívida contratual do Município; manter os ressarcimentos devidos pelo Município, a qualquer título, inclusive no caso de devolução de tributos ou indébitos;

INDICADOR /UNIDADE DE MEDIDA	DATA	REFERENCIA					INDICE FINAL PPA
		INDICE	2.018	2.019	2.020	2.021	
GERAL							
GERAL	30/09/2017	1,00	1,00	1,00	1,00	1,00	4,00
PGTO A INATIVOS E PENSIONISTAS							
GERAL	30/09/2017	1,00	1,00	1,00	1,00	1,00	4,00

ATIVIDADES	UNIDADE RESPONSÁVEL	UNIDADE TIPO	2018	2019	2020	2021	TOTAL
8.075 SERVIÇOS DA DÍVIDA INTERNA ALTERAÇÃO PARA NÃO APLICÁVEL MAIS	SEC. MUNICIPAL DE FINANÇAS E ORÇAMENTO	UNIDADE	1,00	1,00	1,00	1,30	1,00
	META FINANCEIRA		291.500,00	320.650,00	352.715,00	387.986,60	1.352.851,00
8.076 INDENIZAÇÕES E RESSARCIMENTOS ALTERAÇÃO PARA NÃO APLICÁVEL MAIS	SEC. MUNICIPAL DE FINANÇAS E ORÇAMENTO	UNIDADE	1,00	1,00	1,00	1,00	1,00
	META FINANCEIRA		11.550,00	12.705,00	13.975,00	15.373,00	53.603,00
8.086 AUX. FUNERAL A FAMILIAR DE PAULO CESAR TOMAS INCLUSÃO(NOVO) NÃO APLICÁVEL	SEC. MUNICIPAL DE FINANÇAS E ORÇAMENTO	UNIDADE	0,00	0,00	0,00	0,00	0,00
	META FINANCEIRA		0,00	0,00	0,00	0,00	0,00
8.067 SERVIÇO DA DÍVIDA INTERNA ALTERAÇÃO PARA ADMINISTRATIVO MENOS	SEC. MUN. OBRAS E SERVIÇOS URBANOS	UNIDADE	1,00	1,00	1,00	1,00	1,00
	META FINANCEIRA		3.409.630,00	3.818.786,00	4.277.040,00	7.373.640,00	18.879.096,00
8.085 PAGAMENTO DE INATIVOS E PENSIONISTAS INCLUSÃO(NOVO) NÃO APLICÁVEL	SEC. MUNICIPAL DE ADMINISTRAÇÃO E	UNIDADE	1,00	1,00	1,00	1,00	1,00
	META FINANCEIRA		370.700,00	407.770,00	448.547,00	493.401,00	1.720.418,00
8.167 SERVIÇOS DA DÍVIDA FUNDADA ALTERAÇÃO PARA NÃO APLICÁVEL MENOS	SUPERINTENDENCIA DE AGUA E ESGOTO DE	UNIDADE	1,00	1,00	1,00	1,00	1,00
	META FINANCEIRA		210,00	221,00	232,00	244,00	907,00



# MUNICIPIO ITUIUTABA - MG

CONSOLIDADO  
ANEXO II - OBJETIVOS PRIORITÁRIOS E PROGRAMAS (ORDENADOS POR PROGRAMA)

PREFEITURA CÂMARA CASMI SAE FUNDAÇÃO FUMZU CASMI PAS

2/51

28/11/2017

EXERCÍCIO: 2018 ANO BASE: 2017 PPA 2018 - 2021

## ANEXO II - OBJETIVOS PRIORITÁRIOS E PROGRAMAS PROPOSTA INICIAL

Valores em R\$ 1,00

8.168	PAGAMENTO A INATIVOS E PENSIONISTAS	SUPERINTENDÊNCIA DE	UNIDADE	META FISICA	1,00	1,00	1,00	1,00
	INCLUSÃO (NOVO) ADMINISTRATIVO	ÁGUA E ESGOTO DE		META	636.761,00	670.192,00	705.377,00	742.409,00
				FINANCEIRA				2.754.739,00
					<b>4.720.351,00</b>	<b>5.230.324,00</b>	<b>5.797.886,00</b>	<b>9.013.053,00</b>
								<b>24.761.614,00</b>

### PROGRAMA : 0001 PROCESSO LEGISLATIVO

**OBJETIVO :** - Elaborar a legislação de iniciativa do Poder Legislativo: - Apreciar e votar os projetos de lei de iniciativa do Poder Executivo, inclusive vetos; - Exercer a fiscalização dos órgãos do Poder Público e desempenhar as demais prerrogativas constitucionais

INDICADOR / UNIDADE DE MEDIDA	DATA	REFERENCIA				INDICE FINAL PPA
		INDICE	2.018	2.019	2.020	
CAMARA MUNICIPAL DE ITUIUTABA	30/09/2017	2,017,00	1,00	1,00	1,00	4,00

### ATIVIDADES

TIPO PRODUTO 0002 - SERVIÇOS

ACAO SIT.	PRODUTOS (UNIDADE)	UNIDADE RESPONSÁVEL	UNIDADE TIPO	2018	2019	2020	2021	TOTAL
1.001	REFORMA E AMPLIAÇÃO DO PREDIO DA CAMARA INCLUSÃO (NOVO) Reforma e Ampliação Realizada	CAMARA MUNICIPAL DE ITUIUTABA	UNIDADE	META FISICA 1,00	1,00	1,00	1,00	1,00
				FINANCEIRA 30.000,00	30.000,00	40.000,00	50.000,00	150.000,00
2.001	ATIVIDADES DO PLENÁRIO INCLUSÃO (NOVO) Atividades Realizadas	CAMARA MUNICIPAL DE ITUIUTABA	UNIDADE	META FISICA 1,00	1,00	1,00	1,00	1,00
				FINANCEIRA 1.800.000,00	1.800.000,00	1.900.000,00	2.000.000,00	7.500.000,00
2.002	MANUTENÇÃO DA SECRETARIA DA CAMARA ALTERAÇÃO PARA Manutenções Realizadas MAIS	CAMARA MUNICIPAL DE ITUIUTABA	UNIDADE	META FISICA 1,00	1,00	1,00	1,00	1,00
				FINANCEIRA 7.750.000,00	8.050.000,00	7.965.000,00	8.697.500,00	32.462.500,00
2.003	CONGRESSOS, FEST. RECEPÇÃO E HOMENAGENS INCLUSÃO (NOVO) Eventos Realizados	CAMARA MUNICIPAL DE ITUIUTABA	UNIDADE	META FISICA 1,00	1,00	1,00	1,00	1,00
				FINANCEIRA 140.000,00	140.000,00	170.000,00	200.000,00	650.000,00
2.004	VERBA INDENIZATÓRIA AO DESEMP DO MANDATO INCLUSÃO (NOVO) Verbas Indenizadas	CAMARA MUNICIPAL DE ITUIUTABA	UNIDADE	META FISICA 1,00	1,00	1,00	1,00	1,00
				FINANCEIRA 730.000,00	730.000,00	800.000,00	900.000,00	3.160.000,00
2.474	MANUTENÇÃO DO PLANO FINANCEIRO INCLUSÃO (NOVO) NÃO APLICÁVEL.	CAMARA MUNICIPAL DE ITUIUTABA	UNIDADE	META FISICA 1,00	1,00	1,00	1,00	1,00
				FINANCEIRA 180.000,00	180.000,00	198.000,00	217.800,00	775.800,00



**MUNICIPIO ITUIUTABA - MG**

CONSOLIDADO  
PREFEITURA CÂMARA CASMI SAE FUNDAÇÃO FUMZU CASMI PAS  
ANEXO II - OBJETIVOS PRIORITÁRIOS E PROGRAMAS(ORDERNADOS POR PROGRAMA)

EXERCICIO: 2018 ANO BASE: 2017 PPA 2018 - 2021

Valores em R\$ 1,00

ANEXO II - OBJETIVOS PRIORITARIOS E PROGRAMAS		PROPOSTA INICIAL						
UNIDADE DE	UNIDADE	META RSICA	1.00	1.00	1.00	1.00	1.00	1.00
2.475	MANUTENÇÃO DO PLANO PREVIDENCIARIO INCLUSÃO(NOVO) NÃO APLICÁVEL	CAMARA MUNICIPAL DE ITUIUTABA	20.000,00	20.000,00	22.000,00	24.200,00	86.200,00	
2.487	Manutenção das Obrigações Patronais - Pessoal Contratado INCLUSÃO(NOVO) NÃO APLICÁVEL	CAMARA MUNICIPAL DE ITUIUTABA	30.000,00	30.000,00	33.000,00	36.300,00	129.300,00	
2.488	Manutenção das Obrigações Patronais - Prestadores de Serviços INCLUSÃO(NOVO) NÃO APLICÁVEL	CAMARA MUNICIPAL DE ITUIUTABA	20.000,00	20.000,00	22.000,00	24.200,00	86.200,00	
			<b>10.700.000,00</b>	<b>11.000.000,00</b>	<b>11.150.000,00</b>	<b>12.150.000,00</b>	<b>45.000.000,00</b>	

**PROGRAMA : 0002 APOIO A ADMINISTRAÇÃO PÚBLICA**

**OBJETIVO :** garantir condições administrativas e operacionais para o desenvolvimento da atividade governamental a cargo do Município;

INDICADOR/UNIDADE DE MEDIDA	DATA	REFERÊNCIA					INDICE FINAL PPA
		INDICE	2.018	2.019	2.020	2.021	
CONTRIBUIÇÃO	30/09/2017	2.017,00	0,00	0,00	0,00	0,00	0,00
CIDES	30/09/2017	2.017,00	0,00	0,00	0,00	0,00	0,00
GERAL	30/09/2017	1,00	100,00	100,00	100,00	100,00	400,00
Comemorações	30/09/2017	2.017,00	1,00	1,00	1,00	1,00	4,00
	30/09/2017	2.017,00	1,00	1,00	1,00	1,00	4,00

ATIVIDADES	TIPO PRODUTO	0002 - SERVIÇOS	UNIDADE RESPONSÁVEL	UNIDADE TIPO	2018	2019	2020	2021	TOTAL
2.007	GESTAO DA POLITICA GOVERNAMENTAL ALTERAÇÃO PARA ADMINISTRATIVO MAIS		SECRETARIA MUNICIPAL DE GOVERNO	UNIDADE	1.659.176,00	1.870.055,00	2.057.060,00	2.262.766,00	7.849.057,00
				META RSICA	1,00	1,00	1,00	1,00	1,00
				META FINANCEIRA	1.659.176,00	1.870.055,00	2.057.060,00	2.262.766,00	7.849.057,00

*Assinatura*

**MUNICIPIO ITUIUTABA - MG**

4/51

**CONSOLIDADO** PREFEITURA CÂMARA CASMI SAE FUNDAÇÃO FUMZU CASMIPAS  
**ANEXO II - OBJETIVOS PRIORITÁRIOS E PROGRAMAS(ORDERNADOS POR PROGRAMA)**

28/11/2017

EXERCÍCIO: 2018 ANO BASE: 2017 **PPA 2018 - 2021****ANEXO II - OBJETIVOS PRIORITÁRIOS E PROGRAMAS PROPOSTA INICIAL**

Valores em R\$ 1,00

	SECRETARIA MUNICIPAL DE GOVERNO	UNIDADE	META FISICA	1.00	1.00	1.00	1.00	1.00	1.00	1.00
2.008 ASSESSORAMENTO ESPECIAL AO PREFEITO ALTERAÇÃO PARA ADMINISTRATIVO MAIS			META	113.300,00	124.630,00	137.093,00	150.802,00	150.802,00	150.802,00	525.825,00
			FINANCEIRA							
2.010 MANUT. JUNTA DE ALISTAMENTO MILITAR INCLUSÃO (NOVO) IMÓVEIS ADQUIRIDOS			META FISICA	10.010,00	11.011,00	12.112,00	13.323,00	13.323,00	13.323,00	46.456,00
			FINANCEIRA							
2.011 APOIO AO TIRO DE GUERRA ALTERAÇÃO PARA NÃO APLICÁVEL. MAIS			META FISICA	174.400,00	249.124,00	278.826,00	312.071,00	312.071,00	312.071,00	1.014.421,00
			FINANCEIRA							
2.012 APOIO A POLICIA CIVIL INCLUSÃO (NOVO) NÃO APLICÁVEL.			META FISICA	127.600,00	140.360,00	154.396,00	169.835,00	169.835,00	169.835,00	592.191,00
			FINANCEIRA							
2.013 APOIO AO 5º BAT. POLICIA MILITAR INCLUSÃO (NOVO) NÃO APLICÁVEL.			META FISICA	198.330,00	218.163,00	239.979,00	263.976,00	263.976,00	263.976,00	920.448,00
			FINANCEIRA							
2.014 APOIO AO CORPO DE BOMBEIROS INCLUSÃO (NOVO) NÃO APLICÁVEL.			META FISICA	184.800,00	203.280,00	223.608,00	245.968,00	245.968,00	245.968,00	857.656,00
			FINANCEIRA							
2.054 CONTRIBUIÇÕES A AMVAP ALTERAÇÃO PARA CONTRIBUIÇÕES MAIS			META FISICA	96.800,00	106.489,00	117.128,00	128.849,00	128.849,00	128.849,00	449.248,00
			FINANCEIRA							
2.185 CONTRIBUIÇÃO A AMM ALTERAÇÃO PARA CONTRIBUIÇÕES MENOS			META FISICA	7.700,00	8.470,00	9.317,00	10.248,00	10.248,00	10.248,00	35.735,00
			FINANCEIRA							
2.218 APOIO AO CONSEPI INCLUSÃO (NOVO) NÃO APLICÁVEL.			META FISICA	1.00	1.00	1.00	1.00	1.00	1.00	1.00
			FINANCEIRA	0,00	0,00	0,00	0,00	0,00	0,00	0,00
2.219 APOIO PM MEIO AMBIENTE E TRANSITO ROD. INCLUSÃO (NOVO) NÃO APLICÁVEL.			META FISICA	50.930,00	56.023,00	61.625,00	67.787,00	67.787,00	67.787,00	236.365,00
			FINANCEIRA							
2.220 CONTRIB A FRENTE-MINEIRA DE PREFEITOS ALTERAÇÃO PARA NÃO APLICÁVEL MENOS			META FISICA	13.200,00	14.520,00	15.972,00	17.569,00	17.569,00	17.569,00	61.261,00
			FINANCEIRA							
2.445 APOIO AO PROJETO OLHO VIVO ALTERAÇÃO PARA NÃO APLICÁVEL MAIS			META FISICA	293.800,00	433.180,00	476.597,00	524.147,00	524.147,00	524.147,00	1.727.724,00
			FINANCEIRA							



# MUNICÍPIO ITUIUTABA - MG


## CONSOLIDADO PREFEITURA CÂMARA CASMI SAE FUNDAÇÃO FUMZU CASMI PAS ANEXO II - OBJETIVOS PRIORITÁRIOS E PROGRAMAS(ORDENADOS POR PROGRAMA)

EXERCÍCIO: 2018

ANO BASE: 2017 PPA 2018 - 2021

### ANEXO II - OBJETIVOS PRIORITÁRIOS E PROGRAMAS PROPOSTA INICIAL

						Valores em R\$ 1,00	
Código	Descrição	Unidade	Meta Física	Meta Financeira	Unidade	Meta Física	Meta Financeira
2.462	APOIO AO CONSERV. RURAL INCLUSÃO (NOVO) NÃO APLICÁVEL	SECRETARIA MUNICIPAL DE GOVERNO	0,00	0,00	0,00	0,00	0,00
			META FINANCEIRA	0,00	0,00	0,00	0,00
2.477	CONTRIBUIÇÃO CASMI- PLANO FINANCEIRO ALTERAÇÃO PARA NÃO APLICÁVEL MAIS	SECRETARIA MUNICIPAL DE GOVERNO	140.902,00	267.410,00	294.151,00	323.566,00	1.026.029,00
			META FINANCEIRA	0,00	0,00	1,00	0,25
2.478	CONTRIBUIÇÃO CASMI- PLANO PREVIDENCIÁRIO ALTERAÇÃO PARA NÃO APLICÁVEL MENOS	SECRETARIA MUNICIPAL DE GOVERNO	39.600,00	43.560,00	47.916,00	52.707,00	183.783,00
			META FINANCEIRA	0,00	0,00	1,00	0,25
2.015	APOIO A POLITICA GOVERNAMENTAL ALTERAÇÃO PARA ADMINISTRATIVO MAIS	SECRETARIA MUNICIPAL DE GOVERNO	1.988.500,00	2.988.700,00	3.287.570,00	3.616.327,00	11.881.097,00
			META FINANCEIRA	1,00	1,00	1,00	1,00
2.016	HOMENAGENS CONDECORAÇÕES E PREMIAÇÕES ALTERAÇÃO PARA ADMINISTRATIVO MENOS	SECRETARIA MUNICIPAL DE GOVERNO	4.400,00	4.840,00	5.324,00	5.856,00	20.420,00
			META FINANCEIRA	1,00	1,00	1,00	1,00
2.429	DIVULGAÇÃO E PUBLICAÇÃO OFICIAL ALTERAÇÃO PARA DIVULGAÇÕES MAIS	SECRETARIA MUNICIPAL DE GOVERNO	1.012.477,00	1.135.094,00	1.271.305,00	1.426.862,00	4.845.738,00
			META FINANCEIRA	1,00	1,00	1,00	1,00
2.513	GESTÃO DA COMUNICAÇÃO SOCIAL INCLUSÃO (NOVO) NÃO APLICÁVEL	SECRETARIA MUNICIPAL DE GOVERNO	155.500,00	165.000,00	180.000,00	190.000,00	690.500,00
			META FINANCEIRA	1,00	1,00	1,00	1,00
2.047	ASSESSORIA JURIDICA ALTERAÇÃO PARA ADMINISTRATIVO MENOS	PROCURADORIA GERAL MUNICIPIO	901.350,00	969.815,00	1.066.796,00	1.173.476,00	4.111.437,00
			META FINANCEIRA	1,00	1,00	1,00	1,00
2.049	PAGAMENTO DE SENTENÇAS JUDICIAIS ALTERAÇÃO PARA ADMINISTRATIVO MENOS	PROCURADORIA GERAL MUNICIPIO	441.100,00	485.210,00	533.731,00	587.104,00	2.047.145,00
			META FINANCEIRA	0,00	0,00	1,00	0,25
2.476	PAGAMENTO DE PRECATÓRIOS ALTERAÇÃO PARA NÃO APLICÁVEL MENOS	PROCURADORIA GERAL MUNICIPIO	2.758.650,00	3.089.688,00	3.460.451,00	3.875.705,00	13.184.494,00
			META FINANCEIRA	1,00	1,00	1,00	1,00
2.477	CONTRIBUIÇÃO CASMI- PLANO FINANCEIRO ALTERAÇÃO PARA NÃO APLICÁVEL MENOS	PROCURADORIA GERAL MUNICIPIO	128.598,00	29.040,00	31.944,00	35.138,00	224.720,00
			META FINANCEIRA	0,00	0,00	1,00	0,25
2.478	CONTRIBUIÇÃO CASMI- PLANO PREVIDENCIÁRIO ALTERAÇÃO PARA NÃO APLICÁVEL MENOS	PROCURADORIA GERAL MUNICIPIO	2.200,00	2.420,00	2.662,00	2.928,00	10.210,00
			META FINANCEIRA	0,00	0,00	1,00	0,25



# MUNICÍPIO ITUIUTABA - MG

CONSOLIDADO

PREFEITURA CÂMARA CASMI SAE FUNDAÇÃO FUMZU CASMI PAS  
ANEXO II - OBJETIVOS PRIORITÁRIOS E PROGRAMAS(ORDERNADOS POR PROGRAMA)

6/51  
28/11/2017

## ANEXO II - OBJETIVOS PRIORITARIOS E PROGRAMAS PROPOSTA INICIAL

2.023	ASSISTENCIA JUDICIARIA ALTERAÇÃO PARA NÃO APLICÁVEL MAIS	PROCURADORIA GERAL DO MUNICIPIO	UNIDADE	META FISICA	1.00	1.00	1.00	1.00	Valores em R\$ 1,00
				META	260.645,00	286.709,00	315.380,00	346.918,00	1.00
				FINANCEIRA					1.00
2.256	MANUTENÇÃO DO JUIZADO ESPECIAL INCLUSÃO(NOVO) MANUTENÇÃO DAS ATIVIDADES	PROCURADORIA GERAL DO MUNICIPIO	UNIDADE	META FISICA	1.00	1.00	1.00	1.00	1.209.652,00
				META	173.800,00	191.180,00	210.298,00	231.327,00	1.00
				FINANCEIRA					1.00
2.512	PROTEÇÃO E DEFESA DOS DIR DO CONSUMIDOR INCLUSÃO(NOVO) NÃO APLICÁVEL	PROCURADORIA GERAL DO MUNICIPIO	UNIDADE	META FISICA	1.00	1.00	1.00	1.00	1.00
				META	174.300,00				1.00
				FINANCEIRA					1.00
2.050	CONTROLE INTERNO ALTERAÇÃO PARA ADMINISTRATIVO MENOS	CONTROLDORIA GERAL DO MUNICIPIO	UNIDADE	META FISICA	1.00	1.00	1.00	1.00	1.00
				META	748.000,00	837.760,00	938.291,00	1.050.883,00	1.00
				FINANCEIRA					1.00
2.477	CONTRIBUIÇÃO CASMI- PLANO FINANCEIRO ALTERAÇÃO PARA NÃO APLICÁVEL MENOS	CONTROLDORIA GERAL DO MUNICIPIO	UNIDADE	META FISICA	0,00	0,00	0,00	0,00	3.574.934,00
				META	94.600,00	104.060,00	114.466,00	125.912,00	0,25
				FINANCEIRA					0,25
2.478	CONTRIBUIÇÃO CASMI- PLANO PREVIDENCIARIO ALTERAÇÃO PARA NÃO APLICÁVEL MENOS	CONTROLDORIA GERAL DO MUNICIPIO	UNIDADE	META FISICA	0,00	0,00	0,00	0,00	439.938,00
				META	2.200,00	2.420,00	2.662,00	2.938,80	0,25
				FINANCEIRA					0,25
2.051	PLANEJAMENTO MUNICIPAL INCLUSÃO(NOVO) ADMINISTRATIVO	SECRETARIA MUNICIPAL DE PLANEJAMENTO	UNIDADE	META FISICA	1,00	1,00	1,00	1,00	10.211,00
				META	1.192.620,00	1.335.382,00	1.495.241,00	1.674.243,00	1.00
				FINANCEIRA					1.00
2.477	CONTRIBUIÇÃO CASMI- PLANO FINANCEIRO ALTERAÇÃO PARA NÃO APLICÁVEL MENOS	SECRETARIA MUNICIPAL DE PLANEJAMENTO	UNIDADE	META FISICA	0,00	0,00	0,00	0,00	5.697.481,00
				META	353.100,00	388.410,00	427.251,00	469.976,00	1.00
				FINANCEIRA					0,25
2.478	CONTRIBUIÇÃO CASMI- PLANO PREVIDENCIARIO ALTERAÇÃO PARA NÃO APLICÁVEL MENOS	SECRETARIA MUNICIPAL DE PLANEJAMENTO	UNIDADE	META FISICA	0,00	0,00	0,00	0,00	1.638.737,00
				META	70.400,00	77.440,00	85.184,00	93.702,00	1.00
				FINANCEIRA					0,25
2.071	SUPERVISAO FINANCEIRA E ORÇAMENTARIA ALTERAÇÃO PARA ADMINISTRATIVO MAIS	SEC. MUNICIPAL DE FINANÇAS E ORÇAMENTO	UNIDADE	META FISICA	1,00	1,00	1,00	1,00	326.726,00
				META	290.820,00	363.605,00	339.965,00	439.962,00	1.00
				FINANCEIRA					1.00
2.072	CONTRIBUIÇÃO A AMFAZ ALTERAÇÃO PARA NÃO APLICÁVEL MENOS	SEC. MUNICIPAL DE FINANÇAS E ORÇAMENTO	UNIDADE	META FISICA	1,00	1,00	1,00	1,00	1.434.352,00
				META	1.100,00	1.210,00	1.331,00	1.464,00	1.00
				FINANCEIRA					1.00
2.207	DIVULG. PUBLICIDADE DE ACOES DE FAZENDA ALTERAÇÃO PARA DIVULGAÇÕES MAIS	SEC. MUNICIPAL DE FINANÇAS E ORÇAMENTO	UNIDADE	META FISICA	1,00	1,00	1,00	1,00	5.105,00
				META	5.500,00	6.050,00	6.655,00	7.320,00	1.00
				FINANCEIRA					1.00



# MUNICIPIO ITUIUTABA - MG

CONSOLIDADO

PREFEITURA CÂMARA CASMI SAE FUNDAÇÃO FUMZU CASMI PAS  
ANEXO II - OBJETIVOS PRIORITÁRIOS E PROGRAMAS(ORDERNADOS POR PROGRAMA)

EXERCÍCIO: 2018

ANO BASE: 2017 PPA 2018 - 2021

## ANEXO II - OBJETIVOS PRIORITARIOS E PROGRAMAS PROPOSTA INICIAL

Valores em R\$ 1,00

UNIDADE	META FSICA	1,00	1,00	1,00	1,00	1,00	1,00
2.477 CONTRIBUIÇÃO CASMI- PLANO FINANCEIRO INCLUSÃO(NOVO) NÃO APLICÁVEL	META FINANCEIRA	1.851.800,00	868.780,00	955.658,00	1.051.223,00	4.727.461,00	1,00
2.478 CONTRIBUIÇÃO CASMI- PLANO PREVIDENCIARIO INCLUSÃO(NOVO) NÃO APLICÁVEL	META FSICA	1,00	1,00	1,00	1,00	1,00	1,00
	META FINANCEIRA	308.000,00	185.000,00	203.000,00	224.000,00	920.000,00	1,00
2.077 COORDENAÇÃO ADMINISTRATIVA ALTERAÇÃO PARA ADMINISTRATIVO MAIS	META FSICA	1,00	1,00	1,00	1,00	1,00	1,00
	META FINANCEIRA	0,00	0,00	0,00	0,00	0,00	0,00
2.078 AQUISIÇÃO E CONTRATAÇÃO DE BENS E SERVIÇOS ALTERAÇÃO PARA ADMINISTRATIVO MAIS	META FSICA	1,00	1,00	1,00	1,00	1,00	1,00
	META FINANCEIRA	0,00	0,00	0,00	0,00	0,00	0,00
2.140 GESTÃO DO ALMOXARIFADO CENTRAL ALTERAÇÃO PARA ADMINISTRATIVO MAIS	META FSICA	1,00	1,00	1,00	1,00	1,00	1,00
	META FINANCEIRA	0,00	0,00	0,00	0,00	0,00	0,00
2.080 GESTÃO DE RECURSOS HUMANOS ALTERAÇÃO PARA NÃO APLICÁVEL MAIS	META FSICA	1,00	1,00	1,00	1,00	1,00	1,00
	META FINANCEIRA	0,00	0,00	0,00	0,00	0,00	0,00
2.081 DESPESAS COM AUXÍLIO PECUÁRIO ALTERAÇÃO PARA NÃO APLICÁVEL MAIS	META FSICA	1,00	1,00	1,00	1,00	1,00	1,00
	META FINANCEIRA	0,00	0,00	0,00	0,00	0,00	0,00
2.082 DESP. C/ INDENIZAÇÕES E RESTIT. TRABALHISTA ALTERAÇÃO PARA NÃO APLICÁVEL MAIS	META FSICA	1,00	1,00	1,00	1,00	1,00	1,00
	META FINANCEIRA	0,00	0,00	0,00	0,00	0,00	0,00
2.083 CAPACITAÇÃO DE RECURSOS HUMANOS ALTERAÇÃO PARA NÃO APLICÁVEL MAIS	META FSICA	1,00	1,00	1,00	1,00	1,00	1,00
	META FINANCEIRA	0,00	0,00	0,00	0,00	0,00	0,00
2.084 DISTRIB. CESTAS ALIMENTOS A SERVIDORES ALTERAÇÃO PARA NÃO APLICÁVEL MAIS	META FSICA	1,00	1,00	1,00	1,00	1,00	1,00
	META FINANCEIRA	0,00	0,00	0,00	0,00	0,00	0,00
2.477 CONTRIBUIÇÃO CASMI- PLANO FINANCEIRO ALTERAÇÃO PARA NÃO APLICÁVEL MAIS	META FSICA	1,00	1,00	1,00	1,00	1,00	1,00
	META FINANCEIRA	0,00	0,00	0,00	0,00	0,00	0,00
2.478 CONTRIBUIÇÃO CASMI- PLANO PREVIDENCIARIO ALTERAÇÃO PARA NÃO APLICÁVEL MAIS	META FSICA	11,00	1,00	1,00	1,00	3,50	1,00
	META FINANCEIRA	0,00	0,00	0,00	0,00	0,00	0,00





# MUNICÍPIO ITUIUTABA - MG

CONSOLIDADO

PREFEITURA CÂMARA CASMI SAE FUNDAÇÃO FUMZU CASMI PAS  
ANEXO II - OBJETIVOS PRIORITÁRIOS E PROGRAMAS (ORDERNADOS POR PROGRAMA)

EXERCÍCIO: 2018

ANO BASE: 2017 PPA 2018 - 2021

## ANEXO II - OBJETIVOS PRIORITÁRIOS E PROGRAMAS PROPOSTA INICIAL

		UNIDADE	META FISICA	Valores em R\$ 1.00			
2.087	GESTÃO DAS AÇÕES DE EDUCAÇÃO INCLUSÃO (NOVO) ADMINISTRATIVO	META	1.00	1.00	1.00	1.00	
		FINANCEIRA	2.107.178,00	2.373.312,00	2.658.109,00	2.977.082,00	10.115.681,00
2.088	CONTRIBUIÇÃO A UNIDIME - MG ALTERAÇÃO PARA ADMINISTRATIVO MENOS	META FISICA	1.00	1.00	1.00	1.00	
		FINANCEIRA	3.136,00	3.512,00	3.934,00	4.406,00	14.988,00
2.196	DIVULGAÇÃO E PUBLICAÇÃO OFICIAL O EDUCAÇÃO INCLUSÃO (NOVO) ADMINISTRATIVO	META FISICA	1.00	1.00	1.00	1.00	
		FINANCEIRA	11.200,00	12.544,00	14.049,00	15.735,00	53.528,00
2.477	CONTRIBUIÇÃO CASMI- PLANO FINANCEIRO INCLUSÃO (NOVO) NÃO APLICÁVEL	META FISICA	0,00	0,00	0,00	0,00	
		FINANCEIRA	397.001,00	444.641,00	497.997,00	557.757,00	1.897.396,00
2.478	CONTRIBUIÇÃO CASMI- PLANO PREVIDENCIARIO ALTERAÇÃO PARA NÃO APLICÁVEL MENOS	META FISICA	0,00	0,00	0,00	0,00	
		FINANCEIRA	38.382,00	42.987,00	48.145,00	53.923,00	183.437,00
2.091	COORDENAÇÃO DO ENSINO INCLUSÃO (NOVO) ADMINISTRATIVO	META FISICA	1,00	1,00	1,00	1,00	
		FINANCEIRA	2.103.772,00	2.356.224,00	2.638.971,00	2.955.647,00	10.054.614,00
2.110	GESTÃO E COORDENAÇÃO DAS AÇÕES DE SAÚDE ALTERAÇÃO PARA ADMINISTRATIVO MAIS	META FISICA	1,00	1,00	1,00	1,00	
		FINANCEIRA	10.374.463,00	12.526.080,00	14.020.000,00	15.702.463,00	52.622.943,00
2.111	CONTRIBUIÇÃO AO CIS-PONITAL ALTERAÇÃO PARA NÃO APLICÁVEL MENOS	META FISICA	0,00	1,00	1,00	0,75	
		FINANCEIRA	1.552.000,00	1.738.240,00	1.946.828,00	2.180.448,00	7.417.516,00
2.112	CONTRIBUIÇÃO AO COSEMS INCLUSÃO (NOVO) NÃO APLICÁVEL	META FISICA	1,00	1,00	1,00	3,50	
		FINANCEIRA	0,00	0,00	0,00	0,00	0,00
2.114	MANUT. CONSELHO MUNICIPAL DE SAÚDE ALTERAÇÃO PARA NÃO APLICÁVEL MENOS	META FISICA	1,00	1,00	1,00	1,00	
		FINANCEIRA	18.800,00	21.056,00	23.500,00	26.320,00	89.676,00
2.197	DIVULGAÇÃO E PUBLICAÇÃO OFICIAL - SAÚDE ALTERAÇÃO PARA NÃO APLICÁVEL MAIS	META FISICA	1,00	1,00	1,00	1,00	
		FINANCEIRA	1.500,00	1.680,00	1.880,00	2.100,00	7.160,00
2.455	OUVIDORIA MUNICIPAL ALTERAÇÃO PARA NÃO APLICÁVEL MENOS	META FISICA	5000,00	5100,00	5200,00	5300,00	5150,00
		FINANCEIRA	38.000,00	42.560,00	47.000,00	52.000,00	179.560,00



# MUNICÍPIO ITUIUTABA - MG

CONSOLIDADO  
PREFEITURA CÂMARA CASMI SAE FUNDAÇÃO FUMZU CASMI PAS  
ANEXO II - OBJETIVOS PRIORITÁRIOS E PROGRAMAS(ORDERNADOS POR PROGRAMA)

9/51

28/11/2017

EXERCÍCIO: 2018 ANO BASE: 2017 PPA 2018 - 2021

ANEXO II - OBJETIVOS PRIORITÁRIOS E PROGRAMAS				PROPOSTA INICIAL		Valores em R\$ 1,00	
		SECRETARIA MUNICIPAL DE	UNIDADE	META FISICA	0,00	0,00	0,00
2.477	CONTRIBUIÇÃO CASMI- PLANO FINANCEIRO ALTERAÇÃO PARA NÃO APLICÁVEL MAIS	SAUDE		META FINANCEIRA	1.800.000,00	2.016.000,00	2.257.920,00
						2.528.870,00	8.602.790,00
2.478	CONTRIBUIÇÃO CASMI- PLANO PREVIDENCIÁRIO INCLUSÃO(NOVO) NÃO APLICÁVEL	SECRETARIA MUNICIPAL DE SAUDE	UNIDADE	META FISICA FINANCEIRA	313.500,00	344.850,00	379.335,00
						417.268,00	1.454.953,00
2.122	DESENVOLVIMENTO URBANO ALTERAÇÃO PARA ADMINISTRATIVO MAIS	SEC. MUN. OBRAS E SERVIÇOS URBANOS	UNIDADE	META FISICA FINANCEIRA	1,00	1,00	1,00
						2.920.368,00	8.436.968,00
2.456	CONTRIBUIÇÃO AO CIDES ALTERAÇÃO PARA NÃO APLICÁVEL MAIS	SEC. MUN. OBRAS E SERVIÇOS URBANOS	UNIDADE	META FISICA FINANCEIRA	0,00	1,00	1,00
						159.945,00	544.106,00
2.477	CONTRIBUIÇÃO CASMI- PLANO FINANCEIRO ALTERAÇÃO PARA NÃO APLICÁVEL MAIS	SEC. MUN. OBRAS E SERVIÇOS URBANOS	UNIDADE	META FISICA FINANCEIRA	0,00	0,00	0,00
						290.615,00	855.606,00
2.478	CONTRIBUIÇÃO CASMI- PLANO PREVIDENCIÁRIO ALTERAÇÃO PARA NÃO APLICÁVEL MENOS	SEC. MUN. OBRAS E SERVIÇOS URBANOS	UNIDADE	META FISICA FINANCEIRA	0,00	0,00	0,00
						112.922,00	384.509,00
2.128	COORDENAÇÃO DE SERVIÇOS PÚBLICOS ALTERAÇÃO PARA ADMINISTRATIVO MAIS	SEC. MUN. OBRAS E SERVIÇOS URBANOS	UNIDADE	META FISICA FINANCEIRA	1,00	1,00	1,00
						145.565,00	495.191,00
2.189	SERVIÇOS DE OFICINA E GARAGEM INCLUSÃO(NOVO) ADMINISTRATIVO	SEC. MUN. OBRAS E SERVIÇOS URBANOS	UNIDADE	META FISICA FINANCEIRA	1,00	1,00	1,00
						1.955.901,00	6.653.647,00
2.017	GESTÃO DAS AÇÕES DA ASSISTENCIA SOCIAL INCLUSÃO(NOVO) ADMINISTRATIVO	SECRETARIA MUN. DE DESENVOLVIMENTO SOCIAL	UNIDADE	META FISICA FINANCEIRA	1,00	1,00	1,00
						6.156.844,00	21.306.318,00
2.477	CONTRIBUIÇÃO CASMI- PLANO FINANCEIRO INCLUSÃO(NOVO) NÃO APLICÁVEL	SECRETARIA MUN. DE DESENVOLVIMENTO SOCIAL	UNIDADE	META FISICA FINANCEIRA	0,00	0,00	0,00
						78.776,00	267.743,00
2.478	CONTRIBUIÇÃO CASMI- PLANO PREVIDENCIÁRIO INCLUSÃO(NOVO) NÃO APLICÁVEL	SECRETARIA MUN. DE DESENVOLVIMENTO SOCIAL	UNIDADE	META FISICA FINANCEIRA	0,00	0,00	0,00
						190.395,00	647.694,00
2.032	GESTÃO FUNDO M. DIREITO CRIANÇA E ADOLESCENTE INCLUSÃO(NOVO) ADMINISTRATIVO	SECRETARIA MUN. DE DESENVOLVIMENTO SOCIAL	UNIDADE	META FISICA FINANCEIRA	1,00	1,00	1,00
						298.183,00	1.014.366,00

*Frederico*

**MUNICÍPIO ITUIUTABA - MG**

CONSOLIDADO

PREFEITURA CÂMARA CASMI SAE FUNL.ÇÃO FUMZU CASMI PAS  
ANEXO II - OBJETIVOS PRIORITÁRIOS E PROGRAMAS(ORDERNADOS POR PROGRAMA)

EXERCÍCIO: 2018

ANO BASE: 2017 PPA 2018 - 2021

**ANEXO II - OBJETIVOS PRIORITÁRIOS E PROGRAMAS PROPOSTA INICIAL**

Valores em R\$ 1,00

2.046	GESTÃO FUNDO ESP. DOS DIREITOS DA MULHER INCLUSÃO (NOVO) ADMINISTRATIVO	SECRETARIA MUN. DE DESENVOLVIMENTO SOCIAL	UNIDADE	META FISICA 15,00	15,00	15,00	15,00	15,00	15,00
				FINANCEIRA 12.656,00	14.175,00	15.876,00	17.681,00	60.388,00	15,00
2.184	GESTÃO DO FUNDO MUN. ANTIDROGAS - FUMAD INCLUSÃO (NOVO) ADMINISTRATIVO	SECRETARIA MUN. DE DESENVOLVIMENTO SOCIAL	UNIDADE	META FISICA 15,00	15,00	15,00	15,00	15,00	15,00
				FINANCEIRA 6.720,00	7.326,00	8.430,00	9.442,00	32.118,00	15,00
2.483	GESTÃO DO FUNDO DO IDOSO ALTERAÇÃO PARA NÃO APLICÁVEL MENOS	SECRETARIA MUN. DE DESENVOLVIMENTO SOCIAL	UNIDADE	META FISICA 15,00	15,00	15,00	15,00	15,00	15,00
				FINANCEIRA 73.260,00	74.000,00	83.000,00	93.000,00	323.260,00	15,00
2.477	CONTRIBUIÇÃO CASMI- PLANO FINANCEIRO ALTERAÇÃO PARA NÃO APLICÁVEL MENOS	SECRETARIA MUNICIPAL DE MEIO AMBIENTE	UNIDADE	META FISICA 0,00	0,00	0,00	0,00	0,00	0,00
				FINANCEIRA 56.000,00	62.720,00	70.247,00	78.676,00	267.643,00	0,00
2.478	CONTRIBUIÇÃO CASMI- PLANO PREVIDENCIÁRIO INCLUSÃO (NOVO) NÃO APLICÁVEL	SECRETARIA MUNICIPAL DE MEIO AMBIENTE	UNIDADE	META FISICA 0,00	0,00	0,00	0,00	0,00	0,00
				FINANCEIRA 11.200,00	12.544,00	14.050,00	15.736,00	53.530,00	0,00
2.479	GESTÃO DAS AÇÕES DO MEIO AMBIENTE ALTERAÇÃO PARA ADMINISTRATIVO MENOS	SECRETARIA MUNICIPAL DE MEIO AMBIENTE	UNIDADE	META FISICA 1,00	1,00	1,00	1,00	1,00	1,00
				FINANCEIRA 879.680,00	925.642,00	1.076.271,00	1.133.424,00	4.015.017,00	1,00
2.511	GESTÃO E SUPERVISÃO DAS AÇÕES ADMINISTRATIVAS INCLUSÃO (NOVO) NÃO APLICÁVEL	SEC. MUNICIPAL DE ADMINISTRAÇÃO E	UNIDADE	META FISICA 1,00	1,00	1,00	1,00	1,00	1,00
				FINANCEIRA 88.500,00	92.000,00	98.800,00	108.500,00	387.800,00	1,00
2.077	COORDENAÇÃO ADMINISTRATIVA INCLUSÃO (NOVO) ADMINISTRATIVO	SEC. MUNICIPAL DE ADMINISTRAÇÃO E	UNIDADE	META FISICA 11,00	1,00	1,00	1,00	1,00	3,50
				FINANCEIRA 4.802.600,00	5.282.860,00	5.811.146,00	6.392.260,00	22.288.866,00	1,00
2.078	AQUISIÇÃO E CONTRATAÇÃO DE BENS E SERVIÇOS INCLUSÃO (NOVO) ADMINISTRATIVO	SEC. MUNICIPAL DE ADMINISTRAÇÃO E	UNIDADE	META FISICA 1,00	1,00	1,00	1,00	1,00	1,00
				FINANCEIRA 71.680,00	80.281,00	89.915,00	100.705,00	342.581,00	1,00
2.140	GESTÃO DO ALMOXARIFADO CENTRAL INCLUSÃO (NOVO) ADMINISTRATIVO	SEC. MUNICIPAL DE ADMINISTRAÇÃO E	UNIDADE	META FISICA 1,00	1,00	1,00	1,00	1,00	1,00
				FINANCEIRA 453.600,00	508.032,00	568.996,00	637.276,00	2.167.904,00	1,00
2.080	GESTÃO DE RECURSOS HUMANOS ALTERAÇÃO PARA NÃO APLICÁVEL MAIS	SEC. MUNICIPAL DE ADMINISTRAÇÃO E	UNIDADE	META FISICA 1,00	1,00	1,00	1,00	1,00	1,00
				FINANCEIRA 27.034.440,00	27.380.000,00	29.295.216,00	33.115.477,00	116.825.133,00	1,00
2.081	DESPESAS COM AUXÍLIO PECUINÁRIO INCLUSÃO (NOVO) NÃO APLICÁVEL	SEC. MUNICIPAL DE ADMINISTRAÇÃO E	UNIDADE	META FISICA 1,00	1,00	1,00	1,00	1,00	1,00
				FINANCEIRA 33.000,00	36.300,00	39.930,00	43.923,00	153.153,00	1,00



# MUNICÍPIO ITUIUTABA - MG

CONSOLIDADO PREFEITURA CÂMARA CASMI SAE FUNDAÇÃO FUMZU CASMI PAS  
ANEXO II - OBJETIVOS PRIORITÁRIOS E PROGRAMAS (ORDENADOS POR PROGRAMA)

11/51

28/11/2017

EXERCÍCIO: 2018 ANO BASE: 2017 PPA 2018 - 2021

## ANEXO II - OBJETIVOS PRIORITÁRIOS E PROGRAMAS PROPOSTA INICIAL

		UNIDADE	META FISICA	1,00	1,00	1,00	1,00	1,00	1,00	Valores em R\$ 1,00
2.082	DESP. C/ INDENIZAÇÕES E RESTIT. TRABALHISTA INCLUSÃO (NOVO) NÃO APLICÁVEL	SEC. MUNICIPAL DE ADMINISTRAÇÃO E	META	55.000,00	60.500,00	66.550,00	73.205,00	73.205,00	73.205,00	1.00
			FINANCEIRA							1.00
										255.255,00
2.083	CAPACITAÇÃO DE RECURSOS HUMANOS INCLUSÃO (NOVO) NÃO APLICÁVEL	SEC. MUNICIPAL DE ADMINISTRAÇÃO E	META	15.400,00	16.940,00	18.634,00	20.498,00	20.498,00	20.498,00	1.00
			FINANCEIRA							1.00
										71.472,00
2.084	DISTRIB. CESTAS ALIMENTOS A SERVIDORES INCLUSÃO (NOVO) NÃO APLICÁVEL	SEC. MUNICIPAL DE ADMINISTRAÇÃO E	META	31.000,00	63.000,00	99.300,00	139.230,00	139.230,00	139.230,00	1.00
			FINANCEIRA							1.00
										332.530,00
2.477	CONTRIBUIÇÃO CASMI- PLANO FINANCEIRO INCLUSÃO (NOVO) NÃO APLICÁVEL	SEC. MUNICIPAL DE ADMINISTRAÇÃO E	META	850.000,00	868.780,00	955.658,00	1.051.223,00	1.051.223,00	1.051.223,00	1.00
			FINANCEIRA							1.00
										3.725.661,00
2.478	CONTRIBUIÇÃO CASMI- PLANO PREVIDENCIÁRIO INCLUSÃO (NOVO) NÃO APLICÁVEL	SEC. MUNICIPAL DE ADMINISTRAÇÃO E	META	184.442,00	185.130,00	203.643,00	224.007,00	224.007,00	224.007,00	1.00
			FINANCEIRA							1.00
										797.222,00
2.086	INFORMATICA INCLUSÃO (NOVO) NÃO APLICÁVEL	SEC. MUNICIPAL DE ADMINISTRAÇÃO E	META	492.300,00	439.230,00	483.153,00	531.468,00	531.468,00	531.468,00	1.00
			FINANCEIRA							1.00
										1.946.151,00
2.477	CONTRIBUIÇÃO CASMI- PLANO FINANCEIRO INCLUSÃO (NOVO) NÃO APLICÁVEL	SEC. MUN. DE TRÁNSITO, TRANSPORTE E	META	400.000,00	430.000,00	470.000,00	510.000,00	510.000,00	510.000,00	1.00
			FINANCEIRA							1.00
										1.810.000,00
2.478	CONTRIBUIÇÃO CASMI- PLANO PREVIDENCIÁRIO INCLUSÃO (NOVO) NÃO APLICÁVEL	SEC. MUN. DE TRÁNSITO, TRANSPORTE E	META	21.970,00	26.900,00	32.000,00	38.800,00	38.800,00	38.800,00	1.00
			FINANCEIRA							1.00
										119.676,00
1.046	REFORMA AMPL. E APARELHAM. DOS SERV. INCLUSÃO (NOVO) NÃO APLICÁVEL	SUPERINTENDENCIA DE AGUA E ESGOTO DE	META	319.286,00	336.048,00	353.690,00	372.258,00	372.258,00	372.258,00	1.00
			FINANCEIRA							1.00
										1.381.282,00
2.084	DISTRIB. CESTAS ALIMENTOS A SERVIDORES ALTERAÇÃO PARA NÃO APLICÁVEL MAIS	SUPERINTENDENCIA DE AGUA E ESGOTO DE	META	31.575,00	33.232,00	34.976,00	36.812,00	36.812,00	36.812,00	1.00
			FINANCEIRA							1.00
										136.595,00
2.226	MANUTENÇÃO DOS SERVIÇOS ADMINISTRATIVOS ALTERAÇÃO PARA ADMINISTRATIVO MAIS	SUPERINTENDENCIA DE AGUA E ESGOTO DE	META	6.051.468,00	5.158.014,00	4.224.355,00	4.446.133,00	4.446.133,00	4.446.133,00	1.00
			FINANCEIRA							1.00
										19.879.970,00
2.227	DESPESAS MIUDAS E PRONTO PAGAMENTO ALTERAÇÃO PARA NÃO APLICÁVEL MAIS	SUPERINTENDENCIA DE AGUA E ESGOTO DE	META	1.999,00	2.103,00	2.213,00	2.329,00	2.329,00	2.329,00	1.00
			FINANCEIRA							1.00
										8.644,00

*Tru*



# MUNICÍPIO ITUIUTABA - MG

CONSOLIDADO

PREFEITURA CÂMARA CASMI SAE FUNILÇÃO FUMZU CASMI PAS  
ANEXO II - OBJETIVOS PRIORITÁRIOS E PROGRAMAS(ORDERNADOS POR PROGRAMA)

12/51

28/11/2017

EXERCÍCIO: 2018 ANO BASE: 2017 PPA 2018 - 2021

ANEXO II - OBJETIVOS PRIORITÁRIOS E PROGRAMAS				PROPOSTA INICIAL		Valores em R\$ 1,00					
UNIDADE	META FÍSICA	UNIDADE	META FÍSICA	UNIDADE	META FÍSICA	UNIDADE	META FÍSICA				
2.228 INCLUSÃO( NOVO) ADMINISTRATIVO	ALTERAÇÃO DE ATOS ADMINISTRATIVOS	SUPERINTENDENCIA DE AGUA E ESGOTO DE	318.276,00	1,00	1,00	334.985,00	352.571,00	371.080,00	1,00	1,00	1.376.912,00
2.231 ALTERAÇÃO PARA ADMINISTRATIVO	DESENVOLVIMENTO DE RECURSOS HUMANOS	SUPERINTENDENCIA DE AGUA E ESGOTO DE	7.638.867,00	1,00	1,00	8.039.907,00	8.462.002,00	8.906.257,00	1,00	1,00	33.047.033,00
2.232 ALTERAÇÃO PARA NÃO APLICÁVEL	PROGRAMA DE CONTROLE MEDICO E SAUDE OCUPACIONAL	SUPERINTENDENCIA DE AGUA E ESGOTO DE	65.991,00	1,00	1,00	69.455,00	73.101,00	76.938,00	1,00	1,00	285.485,00
2.235 ALTERAÇÃO PARA NÃO APLICÁVEL	RECEPÇÃO HOMENAGENS PREMIOS E TROFEUS	SUPERINTENDENCIA DE AGUA E ESGOTO DE	59.537,00	1,00	1,00	62.662,00	65.951,00	69.413,00	1,00	1,00	257.563,00
2.237 ALTERAÇÃO PARA ADMINISTRATIVO	CONTRIBUIÇÃO A PREVIDENCIA SOCIAL - INSS	SUPERINTENDENCIA DE AGUA E ESGOTO DE	526.250,00	1,00	1,00	553.878,00	582.956,00	613.561,00	1,00	1,00	2.276.645,00
2.238 ALTERAÇÃO PARA NÃO APLICÁVEL	CONTRIBUIÇÃO A PREVIDENCIA PROPRIA - CASMI	SUPERINTENDENCIA DE AGUA E ESGOTO DE	0,00	0,00	0,00	0,00	0,00	0,00	0,00	0,00	0,00
2.239 ALTERAÇÃO PARA NÃO APLICÁVEL	CONTRIBUIÇÃO AO PLANO DE SAUDE - CASMI	SUPERINTENDENCIA DE AGUA E ESGOTO DE	75.780,00	1,00	1,00	79.758,00	83.945,00	88.352,00	1,00	1,00	327.835,00
2.240 INCLUSÃO( NOVO) NÃO APLICÁVEL	APOIO A 5ª CAVALGADA ECOLOGICA SAO LOURENÇO	SUPERINTENDENCIA DE AGUA E ESGOTO DE	1.052,00	1,00	1,00	1.107,00	1.165,00	1.226,00	1,00	1,00	4.550,00
2.241 ALTERAÇÃO PARA NÃO APLICÁVEL	CONTRIBUIÇÕES - GREMIO SAE	SUPERINTENDENCIA DE AGUA E ESGOTO DE	1.052,00	1,00	1,00	1.107,00	1.165,00	1.226,00	1,00	1,00	4.550,00
2.431 ALTERAÇÃO PARA NÃO APLICÁVEL	ASSINATURA DE JORNAIS E REVISTAS	SUPERINTENDENCIA DE AGUA E ESGOTO DE	9.320,00	1,00	1,00	9.809,00	10.323,00	10.864,00	1,00	1,00	40.316,00
2.453 INCLUSÃO( NOVO) NÃO APLICÁVEL	PROJETO JOVEM APRENDIZ	SUPERINTENDENCIA DE AGUA E ESGOTO DE	3.683,00	0,00	1,00	3.876,00	4.079,00	4.293,00	1,00	0,75	15.931,00
2.481 INCLUSÃO( NOVO) NÃO APLICÁVEL	CONTRIB PREVID PROPRIA- CASMI- PLANO PREVIDENCIARIO	SUPERINTENDENCIA DE AGUA E ESGOTO DE	75.780,00	0,00	0,00	79.758,00	83.945,00	88.352,00	0,00	0,00	327.835,00

EXERCÍCIO: 2018 ANO BASE: 2017 PPA 2018 - 2021

**ANEXO II - OBJETIVOS PRIORITÁRIOS E PROGRAMAS PROPOSTA INICIAL**

Valores em R\$ 1,00

		UNIDADE	META FISICA	0,00	0,00	0,00	0,00	0,00
2.482	CONTRIB. PREVID. PRÓPRIA- CASMI- PLANO FINANCEIRO	SUPERINTENDENCIA DE	META	640.170,00	697.887,00	760.517,00	789.088,00	2.887.662,00
	ALTERAÇÃO PARA NÃO APLICÁVEL	AGUA E ESGOTO DE	FINANCEIRA					
2.489	PARTICIPAÇÃO NA 43ª EXP. AGROPECUÁRIA DE ITUIUTABA	SUPERINTENDENCIA DE	META FISICA	0,00	0,00	0,00	0,00	0,00
	ALTERAÇÃO PARA NÃO APLICÁVEL	AGUA E ESGOTO DE	META	14.945,00	15.729,00	16.554,00	17.423,00	64.651,00
			FINANCEIRA					
2.490	PARTICIPAÇÃO NA 6ª FECT-AGRO DE ITUIUTABA	SUPERINTENDENCIA DE	META FISICA	0,00	0,00	0,00	0,00	0,00
	INCLUSÃO (NOVO) NÃO APLICÁVEL	AGUA E ESGOTO DE	META	10.525,00	11.077,00	11.658,00	12.270,00	45.530,00
			FINANCEIRA					
2.491	APOIO A 30ª SIPAT-SEMANA INTERNA DE PREV. DE ACIDENTES	SUPERINTENDENCIA DE	META FISICA	0,00	0,00	0,00	0,00	0,00
	ALTERAÇÃO PARA NÃO APLICÁVEL	AGUA E ESGOTO DE	META	35.105,00	36.948,00	38.887,00	40.928,00	151.868,00
			FINANCEIRA					

94.831.536,00	100.570.878,00	108.682.605,00	121.243.664,00	425.328.683,00
110.251.887,00	116.801.202,00	125.630.491,00	142.406.717,00	495.090.297,00



# MUNICÍPIO ITUIUTABA - MG

CONSOLIDADO

PREFEITURA CÂMARA CASMI SAE FUNÇÃO FUMZU CASMI PAS  
ANEXO II - OBJETIVOS PRIORITÁRIOS E PROGRAMAS (ORDERNADOS POR PROGRAMA)

EXERCÍCIO: 2018

ANO BASE: 2017 PPA 2018 - 2021

**ANEXO II - OBJETIVOS PRIORITÁRIOS E PROGRAMAS PROPOSTA INICIAL**

**FINALÍSTICO**

Valores em R\$ 1 00

## PROGRAMA : 0003 ASSISTÊNCIA E DESENVOLVIMENTO SOCIAL

**OBJETIVO :** planejar, organizar, dirigir, coordenar, executar e avaliar as ações setoriais a cargo do Município que visem à erradicação da pobreza, bem como ao fomento e ao desenvolvimento social da população, por meio de ações relativas ao trabalho e emprego, bem como aquelas destinadas ao cumprimento das normas referentes aos direitos humanos, à assistência social e à proteção de grupos vulneráveis, em especial de crianças, adolescentes e idosos

INDICADOR / UNIDADE DE MEDIDA	DATA	REFERÊNCIA					INDICE FINAL PPA
		INDICE	2.018	2.019	2.020	2.021	
Famílias em situação de vulnerabilidade social	30/09/2017	5.600,00	0,00	0,00	0,00	0,00	0,00
Pessoas em situação de rua e mendicância	30/09/2017	170,00	200,00	200,00	200,00	200,00	800,00
Formação de adolescentes para inclusão no mercado de trabalho	30/09/2017	25,00	30,00	30,00	30,00	30,00	120,00
Formação e capacitação de pessoas para inserção no mercado de trabalho	30/09/2017	2.350,00	2.500,00	2.500,00	2.500,00	2.500,00	10.000,00
Benefícios Eventuais (auxílio funeral e natalidade - cesta básica, fraldões, etc)	30/09/2017	2.210,00	1,00	1,00	1,00	1,00	4,00
Benefícios Eventuais (auxílio funeral e natalidade - cesta básica - fraldões etc)	30/09/2017	2.210,00	2.300,00	2.300,00	2.300,00	2.300,00	9.200,00
Adolescente em conflito com a lei ( LA e PSC)	30/09/2017	120,00	150,00	150,00	150,00	150,00	600,00
Prevenir o isolamento e exclusão social da pessoa idosa	30/09/2017	500,00	600,00	600,00	600,00	600,00	2.400,00
Indivíduos em situação de violação de Direitos	30/09/2017	850,00	1.000,00	1.000,00	1.000,00	1.000,00	4.000,00



# MUNICÍPIO ITUIUTABA - MG

CONSOLIDADO PREFEITURA CÂMARA CASMI SAE FUNDAÇÃO FUMZU CASMI PAS  
ANEXO II - OBJETIVOS PRIORITÁRIOS E PROGRAMAS (ORDENADOS POR PROGRAMA)

EXERCÍCIO: 2018

ANO BASE: 2017 PPA 2018 - 2021

## ANEXO II - OBJETIVOS PRIORITÁRIOS E PROGRAMAS PROPOSTA INICIAL

Valores em R\$ 1,00

ATIVIDADES		UNIDADE RESPONSÁVEL	UNIDADE TIPO	2018	2019	2020	2021	TOTAL
TIPO PRODUTO	0002 - SERVIÇOS							
ACAO								
SIT.	PRODUTOS (UNIDADE)							
2.510	PROGRAMA CRIANÇA FELIZ INCLUSÃO (NOVO) PESSOAS ATENDIDAS	SECRETARIA MUN. DE DESENVOLVIMENTO SOCIAL	UNIDADE	META FSICA 67.000,00	1,00	1,00	1,00	1,00
				FINANCEIRA 72.000,00	85.000,00	92.000,00	92.000,00	316.000,00
1.003	CONSTR. CENTRO DE CONVIVÊNCIA DO IDOSO INCLUSÃO (NOVO) CENTRO CONSTRUÍDO	SECRETARIA MUN. DE DESENVOLVIMENTO SOCIAL	UNIDADE	META FSICA 10,00	20,00	30,00	40,00	25,00
				FINANCEIRA 0,00	0,00	0,00	0,00	0,00
2.019	SERVIÇO DE CONVIVÊNCIA E FORTALECIMENTO DE INCLUSÃO (NOVO) FAMÍLIA/PESSOAS ATENDIDAS	SECRETARIA MUN. DE DESENVOLVIMENTO SOCIAL	UNIDADE	META FSICA 900,00	900,00	900,00	900,00	900,00
				FINANCEIRA 300.560,00	300.628,00	300.703,00	300.787,00	1.202.678,00
2.027	PRONATEC INCLUSÃO (NOVO) PESSOAS CAPACITADAS	SECRETARIA MUN. DE DESENVOLVIMENTO SOCIAL	UNIDADE	META FSICA 20,00	20,00	20,00	20,00	20,00
				FINANCEIRA 162.512,00	183.013,00	203.856,00	228.318,00	777.699,00
2.028	PROGRAMA BOLSA FAMÍLIA INCLUSÃO (NOVO) FAMÍLIA ATENDIDA	SECRETARIA MUN. DE DESENVOLVIMENTO SOCIAL	Famílias	META FSICA 4240,00	4367,00	4498,00	4630,00	4433,75
				FINANCEIRA 180.000,00	204.000,00	204.000,00	204.000,00	792.000,00
2.029	PISO MINEIRO DE ASSISTÊNCIA SOCIAL - PMAS INCLUSÃO (NOVO) PESSOAS ATENDIDAS	SECRETARIA MUN. DE DESENVOLVIMENTO SOCIAL	UNIDADE	META FSICA 1050,00	1050,00	1050,00	1050,00	1050,00
				FINANCEIRA 404.964,00	314.384,00	332.510,00	352.210,00	1.404.068,00
2.033	EQUIPE VOLANTE ALTERAÇÃO PARA FAMÍLIA ATENDIDA MAIS	SECRETARIA MUN. DE DESENVOLVIMENTO SOCIAL	Famílias	META FSICA 380,00	380,00	380,00	380,00	380,00
				FINANCEIRA 284.320,00	220.000,00	230.000,00	240.000,00	974.320,00
2.141	MANUTENÇÃO DA UAI TEC INCLUSÃO (NOVO) PESSOAS CAPACITADAS	SECRETARIA MUN. DE DESENVOLVIMENTO SOCIAL	UNIDADE	META FSICA 600,00	650,00	680,00	700,00	657,50
				FINANCEIRA 69.329,00	77.648,00	87.008,00	97.403,00	331.388,00
2.194	MANUT. DO CREA - CENTRO REF. ESP. A. SOCIAL INCLUSÃO (NOVO) FAMÍLIA/PESSOAS ATENDIDAS	SECRETARIA MUN. DE DESENVOLVIMENTO SOCIAL	UNIDADE	META FSICA 280,00	300,00	300,00	300,00	295,00
				FINANCEIRA 206.584,00	216.054,00	227.180,00	244.043,00	893.861,00
2.195	PROTEÇÃO SOCIAL BÁSICA ALTERAÇÃO PARA FAMÍLIA/PESSOAS ATENDIDAS MENOS	SECRETARIA MUN. DE DESENVOLVIMENTO SOCIAL	UNIDADE	META FSICA 5000,00	5000,00	5000,00	5000,00	5000,00
				FINANCEIRA 1.539.266,00	1.026.200,00	1.149.304,00	1.287.020,00	5.001.790,00
2.208	PROTEÇÃO SOCIAL ESPECIAL INCLUSÃO (NOVO) FAMÍLIA/PESSOAS ATENDIDAS	SECRETARIA MUN. DE DESENVOLVIMENTO SOCIAL	UNIDADE	META FSICA 150,00	150,00	150,00	150,00	150,00
				FINANCEIRA 1.520.200,00	1.777.664,00	1.990.984,00	2.229.901,00	7.518.749,00





# MUNICIPIO ITUIUTABA - MG

CONSOLIDADO  
PREFEITURA CÂMARA CASMI SAE FUNL.ÇÃO FUMZU CASMI PAS  
ANEXO II - OBJETIVOS PRIORITÁRIOS E PROGRAMAS(ORDERNADOS POR PROGRAMA)

16/51

28/11/2017

EXERCÍCIO: 2018 ANO BASE: 2017 PPA 2018 - 2021

## ANEXO II - OBJETIVOS PRIORITÁRIOS E PROGRAMAS PROPOSTA INICIAL

		Famílias		Valores em R\$ 1,00	
2.266	ÍNDICE DE GESTÃO DECENTRALIZADA INCLUSÃO(NOVO) FAMÍLIA ATENDIDA	SECRETARIA MUN. DE DESENVOLVIMENTO SOCIAL	META FISICA 1700,00	1700,00	1700,00
			FINANCEIRA 54.000,00	65.000,00	70.000,00
2.450	APOIO AO INSTITUTO SOCIAL VIVA A VIDA INCLUSÃO(NOVO) NÃO APLICÁVEL	SECRETARIA MUN. DE DESENVOLVIMENTO SOCIAL	META FISICA 1,00	0,00	0,00
			FINANCEIRA 0,00	0,00	0,00
2.450	APOIO AO INSTITUTO SOCIAL VIVA A VIDA INCLUSÃO(NOVO) NÃO APLICÁVEL	SECRETARIA MUN. DE DESENVOLVIMENTO SOCIAL	META FISICA 0,00	1,00	1,00
			FINANCEIRA 0,00	0,00	0,00
1.054	GESTÃO DOS RECURSOS DO FIA INCLUSÃO(NOVO) ENTIDADES SUBVENCIONADAS	SECRETARIA MUN. DE DESENVOLVIMENTO SOCIAL	META FISICA 10,00	11,00	13,00
			FINANCEIRA 200.000,00	200.000,00	200.000,00
1.451	CONSELHO CENTRO ATENDESP.P.ADOLESCENTES INCLUSÃO(NOVO) NÃO APLICÁVEL	SECRETARIA MUN. DE DESENVOLVIMENTO SOCIAL	META FISICA 1,00	0,00	0,00
			FINANCEIRA 1.100.000,00	0,00	1.100.000,00
2.037	APOIO A PROJETOS SOCIAIS P. CRIANÇAS E ADOLESCENTES ALTEIRAÇÃO PARA ADOLESCENTES ATENDIDOS MAIS	SECRETARIA MUN. DE DESENVOLVIMENTO SOCIAL	META FISICA 40,00	40,00	40,00
			FINANCEIRA 276.640,00	309.837,00	388.663,00
2.039	MANUTENÇÃO DO CONSELHO TUTELAR INCLUSÃO(NOVO) CRIANÇA/ADOLESCENTE ATENDIDO	SECRETARIA MUN. DE DESENVOLVIMENTO SOCIAL	META FISICA 230,00	230,00	230,00
			FINANCEIRA 430.136,00	481.753,00	604.311,00
2.300	MANUT. DO PETI INCLUSÃO(NOVO) NÃO APLICÁVEL	SECRETARIA MUN. DE DESENVOLVIMENTO SOCIAL	META FISICA 60,00	60,00	60,00
			FINANCEIRA 117.920,00	123.430,00	136.515,00
			6.913.431,00	5.566.611,00	6.091.729,00
			6.913.431,00	5.566.611,00	6.091.729,00
					25.246.939,00
					25.246.939,00

**MUNICÍPIO ITUIUTABA - MG**

CONSOLIDADO  
 PREFEITURA CÂMARA CASMI SAE FUNDAÇÃO FUMZU CASMI PAS  
 ANEXO II - OBJETIVOS PRIORITÁRIOS E PROGRAMAS (ORDENADOS POR PROGRAMA)

EXERCÍCIO: 2018 ANO BASE: 2017 PPA 2018 - 2021

**ANEXO II - OBJETIVOS PRIORITÁRIOS E PROGRAMAS PROPOSTA INICIAL**

Valores em R\$ 1,00

**APOIO ADMINISTRATIVO****PROGRAMA : 0004 PLANEJAMENTO GOVERNAMENTAL**

**OBJETIVO :** realizar o planejamento urbano propiciando condições de desenvolvimento do Município; elaborar projetos para capacitação de recursos: coordenar e elaborar as propostas do Plano Plurianual, Lei de Diretrizes Orçamentária e Lei Orçamentária e manter o controle da Gestão Orçamentária.

INDICADOR / UNIDADE DE MEDIDA	DATA	REFERÊNCIA				INDICE FINAL PPA
		INDICE	2.018	2.019	2.020	
EMISSION DE LICENÇAS	30/09/2017	2.017,00	1,00	1,00	1,00	4,00
<b>ATIVIDADES</b>						
<b>TIPO PRODUTO</b>	<b>0002 - SERVIÇOS</b>					
<b>ACAO</b>						
<b>SIT.</b>	<b>PRODUTOS (UNIDADE)</b>		<b>2018</b>	<b>2019</b>	<b>2020</b>	<b>2021</b>
						<b>TOTAL</b>
2.052	ELABORAÇÃO E REVISÃO DE CODIGOS MUNICIPAIS INCLUSÃO (NOVO) FAMÍLIAPLESOAS ATENDIDAS	SECRETARIA MUNICIPAL DE UNIDADE PLANEJAMENTO	META RSICA 2,00 FINANCEIRA 22.000,00	1,00	1,00	1,00
2.056	ORDENAMENTO URBANÍSTICO ALTERAÇÃO PARA ADMINISTRATIVO MENOS	SECRETARIA MUNICIPAL DE UNIDADE PLANEJAMENTO	META RSICA 1,00 FINANCEIRA 814.800,00	1,00	1,00	1,00
2.058	ELABORAÇÃO ESTUDOS PROJETOS ALTERAÇÃO PARA ADMINISTRATIVO MAIS	SECRETARIA MUNICIPAL DE UNIDADE PLANEJAMENTO	META RSICA 1,00 FINANCEIRA 246.000,00	1,00	1,00	1,00
2.440	AQUISIÇÃO DE IMOVEIS ALTERAÇÃO PARA IMOVEIS ADQUIRIDOS MAIS	SECRETARIA MUNICIPAL DE UNIDADE PLANEJAMENTO	META RSICA 1,00 FINANCEIRA 2.200,00	1,00	1,00	1,00
2.060	FISCALIZAÇÃO E LICENCIAMENTO ALTERAÇÃO PARA ADMINISTRATIVO MENOS	SECRETARIA MUNICIPAL DE UNIDADE PLANEJAMENTO	META RSICA 1,00 FINANCEIRA 1.428.900,00	1,00	1,00	1,00
2.175	MANUTENÇÃO DO FUNDO MUNICIPAL DE HABITAÇÃO INCLUSÃO (NOVO) NÃO APLICÁVEL	SECRETARIA MUNICIPAL DE UNIDADE PLANEJAMENTO	META RSICA 1,00 FINANCEIRA 3.300,00	1,00	1,00	1,00
2.061	ORÇAMENTO E CONTROLE INCLUSÃO (NOVO) ADMINISTRATIVO	SFC MUNICIPAL DE FINANÇAS E ORÇAMENTO	META RSICA 1,00 FINANCEIRA 207.400,00	1,00	1,00	1,00
			META 898.336,00 FINANCEIRA 1.101.432,00	1,00	1,00	1,00
			META 246.000,00 FINANCEIRA 250.000,00	1,00	1,00	1,00
			META 2.200,00 FINANCEIRA 2.420,00	1,00	1,00	1,00
			META 1,428.900,00 FINANCEIRA 1.571.790,00	1,00	1,00	1,00
			META 3.300,00 FINANCEIRA 3.630,00	1,00	1,00	1,00
			META 207.400,00 FINANCEIRA 250.740,00	1,00	1,00	1,00
			META 24.200,00 FINANCEIRA 26.620,00	1,00	1,00	1,00
			META 898.336,00 FINANCEIRA 1.101.432,00	1,00	1,00	1,00
			META 246.000,00 FINANCEIRA 252.000,00	1,00	1,00	1,00
			META 2.200,00 FINANCEIRA 2.928,00	1,00	1,00	1,00
			META 1.428.900,00 FINANCEIRA 1.901.865,00	1,00	1,00	1,00
			META 3.300,00 FINANCEIRA 4.392,00	1,00	1,00	1,00
			META 207.400,00 FINANCEIRA 350.855,00	1,00	1,00	1,00
			META 24.200,00 FINANCEIRA 29.282,00	1,00	1,00	1,00
			META 898.336,00 FINANCEIRA 3.808.704,00	1,00	1,00	1,00
			META 246.000,00 FINANCEIRA 255.000,00	1,00	1,00	1,00
			META 2.200,00 FINANCEIRA 2.928,00	1,00	1,00	1,00
			META 1.428.900,00 FINANCEIRA 1.901.865,00	1,00	1,00	1,00
			META 3.300,00 FINANCEIRA 4.392,00	1,00	1,00	1,00
			META 207.400,00 FINANCEIRA 350.855,00	1,00	1,00	1,00
			META 24.200,00 FINANCEIRA 29.282,00	1,00	1,00	1,00
			META 898.336,00 FINANCEIRA 3.808.704,00	1,00	1,00	1,00
			META 246.000,00 FINANCEIRA 255.000,00	1,00	1,00	1,00
			META 2.200,00 FINANCEIRA 2.928,00	1,00	1,00	1,00
			META 1.428.900,00 FINANCEIRA 1.901.865,00	1,00	1,00	1,00
			META 3.300,00 FINANCEIRA 4.392,00	1,00	1,00	1,00
			META 207.400,00 FINANCEIRA 350.855,00	1,00	1,00	1,00
			META 24.200,00 FINANCEIRA 29.282,00	1,00	1,00	1,00
			META 898.336,00 FINANCEIRA 3.808.704,00	1,00	1,00	1,00
			META 246.000,00 FINANCEIRA 255.000,00	1,00	1,00	1,00
			META 2.200,00 FINANCEIRA 2.928,00	1,00	1,00	1,00
			META 1.428.900,00 FINANCEIRA 1.901.865,00	1,00	1,00	1,00
			META 3.300,00 FINANCEIRA 4.392,00	1,00	1,00	1,00
			META 207.400,00 FINANCEIRA 350.855,00	1,00	1,00	1,00
			META 24.200,00 FINANCEIRA 29.282,00	1,00	1,00	1,00
			META 898.336,00 FINANCEIRA 3.808.704,00	1,00	1,00	1,00
			META 246.000,00 FINANCEIRA 255.000,00	1,00	1,00	1,00
			META 2.200,00 FINANCEIRA 2.928,00	1,00	1,00	1,00
			META 1.428.900,00 FINANCEIRA 1.901.865,00	1,00	1,00	1,00
			META 3.300,00 FINANCEIRA 4.392,00	1,00	1,00	1,00
			META 207.400,00 FINANCEIRA 350.855,00	1,00	1,00	1,00
			META 24.200,00 FINANCEIRA 29.282,00	1,00	1,00	1,00
			META 898.336,00 FINANCEIRA 3.808.704,00	1,00	1,00	1,00
			META 246.000,00 FINANCEIRA 255.000,00	1,00	1,00	1,00
			META 2.200,00 FINANCEIRA 2.928,00	1,00	1,00	1,00
			META 1.428.900,00 FINANCEIRA 1.901.865,00	1,00	1,00	1,00
			META 3.300,00 FINANCEIRA 4.392,00	1,00	1,00	1,00
			META 207.400,00 FINANCEIRA 350.855,00	1,00	1,00	1,00



**MUNICIPIO ITUIUTABA - MG**

CONSOLIDADO ) PREFEITURA CÂMARA CASMI SAE FUNLACÃO FUMZU CASMI PAS  
ANEXO II - OBJETIVOS PRIORITÁRIOS E PROGRAMAS(ORDERNADOS POR PROGRAMA)

EXERCICIO: 2018

ANO BASE: 2017 PPA 2018 - 2021

**ANEXO II - OBJETIVOS PRIORITARIOS E PROGRAMAS PROPOSTA INICIAL**

	Valores em R\$ 1,00			
	2.724.600,00	3.001.116,00	3.307.120,00	3.645.754,00
	2.724.600,00	3.001.116,00	3.307.120,00	3.645.754,00

18/51

28/11/2017

*For*



# MUNICÍPIO ITUIUTABA - MG

CONSOLIDADO ) PREFEITURA CÂMARA CASMI SAE FUNDAÇÃO FUMZU CASMI PAS  
ANEXO II - OBJETIVOS PRIORITÁRIOS E PROGRAMAS(ORDERNADOS POR PROGRAMA)

EXERCÍCIO: 2018 ANO BASE: 2017 PPA 2018 - 2021

## ANEXO II - OBJETIVOS PRIORITARIOS E PROGRAMAS PROPOSTA INICIAL

Valores em R\$ 1,00

### FINALÍSTICO

PROGRAMA : 0005 EDUCAÇÃO INFANTIL

OBJETIVO : oferecer e apoiar as ações de desenvolvimento da educação infantil de 0 a 5 anos

INDICADOR / UNIDADE DE MEDIDA	DATA	REFERÊNCIA				UNIDADE TIPO	UNIDADE RESPONSÁVEL	2018	2019	2020	2021	TOTAL
		INDICE	2.018	2.019	2.020							
Taxa de escolarização de crianças de zero a cinco anos	30/09/2017	90,00	90,00	93,00	94,00	95,00	372,00					
Índice de Instituições de Educação Infantil, com padrões mínimos de infraestrutura.	30/09/2017	80,00	85,00	90,00	95,00	98,00	368,00					
<b>ATIVIDADES</b>												
<b>TIPO PRODUTO</b>												
0001 - BENS												
<b>ACAO</b>												
<b>SIT.</b>												
<b>PRODUTOS (UNIDADE)</b>												
1.052 CONSTRUÇÃO DE CRECHES												1,50
ALTERAÇÃO PARA CRECHIE CONSTRUÍDA MAIS												10,323,348,00
2.160 MANUT DESENV EDUC INFANTIL (4 E 5 ANOS) - PRE-ESCOLA												526,25
ALTERAÇÃO PARA ALUNOS ATENDIDOS MAIS												18,518,383,00
2.101 MANUT E DESENV EDUC INFANTIL (0 A 3 ANOS) CRECHE												888,75
ALTERAÇÃO PARA ALUNOS ATENDIDOS MENOS												20,775,782,00
2.259 MANUT DESENV EDUC INFANTIL (4 A 5 ANOS) FUNDEB												1226,75
ALTERAÇÃO PARA ALUNOS ATENDIDOS MENOS												28,509,264,00
2.260 MANUT DESENV EDUC INFANTIL (0 A 3 ANOS) FUNDEB												181,50
ALTERAÇÃO PARA ALUNOS ATENDIDOS MAIS												3,698,817,00
2.262 EDUCAÇÃO ESPECIAL (FUNDEB)												0,00
INCLUSÃO (NOVO) NÃO APLICÁVEL												0,00
								16.795.189,00	20.124.230,00	20.899.139,00	24.007.036,00	81.825.594,00



# MUNICÍPIO ITUIUTABA - MG

CONSOLIDADO ) PREFEITURA CÂMARA CASMI SAE FUNILIZAÇÃO FUMZU CASMI PAS  
ANEXO II - OBJETIVOS PRIORITÁRIOS E PROGRAMAS(ORDERNADOS POR PROGRAMA)

20/51

28/11/2017

EXERCÍCIO: 2018 ANO BASE: 2017 PPA 2018 - 2021

**ANEXO II - OBJETIVOS PRIORITÁRIOS E PROGRAMAS PROPOSTA INICIAL** Valores em R\$ 1,00

## PROGRAMA : 0006 ENSINO FUNDAMENTAL

**OBJETIVO :** universalizar o atendimento do ensino fundamental e ampliar a qualidade da educação fornecida pelo Município à população

INDICADOR / UNIDADE DE MEDIDA	DATA	REFERÊNCIA					INDICE FINAL PPA
		INDICE	2.018	2.019	2.020	2.021	
Índice de desenvolvimento do Ensino Fundamental da rede Municipal de Ensino	30/09/2017	99,00	100,00	100,00	100,00	100,00	400,00
Taxa de escolarização de crianças de 6 a 14 anos	30/09/2017	95,00	96,00	97,00	98,00	99,00	390,00
Taxa de aprovação na rede municipal de ensino fundamental	30/09/2017	90,00	92,00	94,00	96,00	98,00	380,00

### ATIVIDADES

TIPO PRODUTO	0002 - SERVIÇOS	UNIDADE RESPONSÁVEL	UNIDADE TIPO	2018	2019	2020	2021	TOTAL
2.094 MANUT DESENV ENSINO FUNDAMENTAL INCLUSÃO (NOVO) ALUNOS ATENDIDOS		SEC. MUN. EDUCAÇÃO, ESPORTE E LAZER	UNIDADE	1406,00	1409,00	1414,00	1417,00	1411,50
			META FISICA					
			FINANCEIRA	4.603.197,00	3.678.694,00	5.705.284,00	5.928.358,00	19.915.533,00
2.096 APERFEIÇOAMENTO E CAPACITAÇÃO DE PROFESSORES ALTERAÇÃO PARA PROFESSOR QUALIFICADO MAIS		SEC. MUN. EDUCAÇÃO, ESPORTE E LAZER	PROFESSOR	166,00	200,00	230,00	250,00	211,50
			META FISICA					
			FINANCEIRA	44.800,00	50.176,00	56.197,00	62.940,00	214.113,00
2.302 MANUT AMPL REF UNID. ESCOLARES ALTERAÇÃO PARA INFRAESTRUTURA MELHORADA MENOS		SEC. MUN. EDUCAÇÃO, ESPORTE E LAZER	PORCENTAGEM	50,00	55,00	60,00	65,00	57,50
			META FISICA					
			FINANCEIRA	170.819,00	191.257,00	214.149,00	239.787,00	816.012,00
2.477 CONTRIBUIÇÃO CASMI- PLANO FINANCEIRO ALTERAÇÃO PARA NÃO APLICÁVEL MAIS		SEC. MUN. EDUCAÇÃO, ESPORTE E LAZER	UNIDADE	0,00	0,00	0,00	0,00	0,00
			META FISICA					
			FINANCEIRA	26.880,00	30.105,00	33.718,00	37.764,00	128.467,00
2.478 CONTRIBUIÇÃO CASMI- PLANO PREVIDENCIÁRIO ALTERAÇÃO PARA NÃO APLICÁVEL MENOS		SEC. MUN. EDUCAÇÃO, ESPORTE E LAZER	UNIDADE	0,00	0,00	0,00	0,00	0,00
			META FISICA					
			FINANCEIRA	11.200,00	12.544,00	14.049,00	15.735,00	53.528,00
2.258 ENSINO FUNDAMENTAL (FUNDEB) ALTERAÇÃO PARA ALUNOS ATENDIDOS MENOS		SEC. MUN. EDUCAÇÃO, ESPORTE E LAZER	UNIDADE	3128,00	3135,00	3146,00	3153,00	3140,50
			META FISICA					
			FINANCEIRA	19.488.818,00	19.518.005,00	21.860.165,00	24.483.385,00	85.350.373,00

*Fu...*

**MUNICÍPIO ITUIUTABA - MG**

PREFEITURA CÂMARA CASMI SAE FUNDAÇÃO FUMZU CASMI PAS  
 CONSOLIDADO  
 ANEXO II - OBJETIVOS PRIORITÁRIOS E PROGRAMAS(ORDERNADOS POR PROGRAMA)

EXERCÍCIO: 2018 ANO BASE: 2017 PPA 2018 - 2021

Valores em R\$ 1,00

ANEXO II - OBJETIVOS PRIORITARIOS E PROGRAMAS		PROPOSTA INICIAL		2018		2019		2020		TOTAL	
INDICADOR	UNIDADE	META FISICA	META FINANCEIRA	META FISICA	META FINANCEIRA	META FISICA	META FINANCEIRA	META FISICA	META FINANCEIRA	INDICE FINAL PPA	TOTAL
2.477	SEC. MUN. EDUCACAO, ESPORTE E LAZER	0,00	0,00	3.852.995,00	4.315.354,00	4.833.197,00	5.413.180,00	18.414.726,00	0,00	0,00	0,00
2.478	SEC. MUN. EDUCACAO, ESPORTE E LAZER	0,00	0,00	373.284,00	418.079,00	469.248,00	524.438,00	1.785.049,00	0,00	0,00	0,00
		28.571.993,00	28.214.214,00	33.186.007,00	36.705.587,00	126.677.801,00					

**PROGRAMA : 0007 ENSINO MÉDIO, SUPERIOR E PROFISSIONAL**

**OBJETIVO :** apoiar a educação de alunos do ensino médio, superior e profissional

INDICADOR/UNIDADE DE MEDIDA	DATA	REFERENCIA				INDICE FINAL PPA	
		INDICE	2.018	2.019	2.020		
Taxa de manutenção do Ensino Médio	30/09/2017	7,00	66,60	6,00	5,00	4,00	81,00

ATIVIDADES	UNIDADE RESPONSÁVEL	UNIDADE TIPO	2018	2019	2020	TOTAL
2.097 MANUT DESENV ENSINO MEDIO ALTERACAO PARA ALUNOS ATENDIDOS MAIS	SEC. MUN. EDUCACAO, ESPORTE E LAZER	UNIDADE	400,00	360,00	320,00	330,00
2.098 ENSINO PROFISSIONAL ALTERACAO PARA NÃO APLICÁVEL MAIS	SEC. MUN. EDUCACAO, ESPORTE E LAZER	UNIDADE	893.099,00	1.000.270,00	1.277.084,00	4.615.344,00
2.099 BOLSA DE ESTUDOS ALTERACAO PARA BOLSA DE ESTUDOS OFERECIDAS MAIS	SEC. MUN. EDUCACAO, ESPORTE E LAZER	UNIDADE	1,00	1,00	1,00	1,00
			235.874,00	264.179,00	295.880,00	1.127.319,00
			68,00	60,00	55,00	58,25
			0,00	0,00	0,00	0,00
			1.128.973,00	1.264.449,00	1.572.964,00	5.742.663,00

**PROGRAMA : 0008 INCLUSÃO E DIVERSIDADE NA EDUCAÇÃO**

**OBJETIVO :** realizar ações de inclusão escolar de adolescentes, jovens e adultos, respeitando as diversidades e promovendo acesso ao currículo escolar como forma de atender os segmentos mais vulneráveis da população nas modalidades de ensino da educação básica

*[Assinatura]*

EXERCÍCIO: 2018

ANO BASE: 2017 PPA 2018 - 2021

Valores em R\$ 1,00

## ANEXO II - OBJETIVOS PRIORITÁRIOS E PROGRAMAS PROPOSTA INICIAL

INDICADOR / UNIDADE DE MEDIDA	DATA	REFERÊNCIA					INDICE FINAL PPA
		INDICE	2.018	2.019	2.020	2.021	
Taxa de atendimento de alunos com necessidades especiais	30/09/2017	5,00	5,00	6,00	8,00	10,00	29,00
Taxa de atendimento de alunos na Educação de Jovens e Adultos	30/09/2017	5,00	6,00	6,00	7,00	7,00	26,00

ATIVIDADES	UNIDADE RESPONSÁVEL	UNIDADE TIPO	2018	2019	2020	2021	TOTAL
2.102 AÇÃO SIT. PRODUTOS (UNIDADE)	SEC. MUN. EDUCAÇÃO, ESPORTE E LAZER	UNIDADE	53,00	53,00	60,00	60,00	56,50
EDUCAÇÃO DE JOVENS E ADULTOS ALTERAÇÃO PARA ALUNOS ATENDIDOS MENOS	META FINANCEIRA		420.936,00	471.448,00	528.023,00	591.385,00	2.011.792,00
2.103 AÇÃO SIT. PRODUTOS (UNIDADE)	SEC. MUN. EDUCAÇÃO, ESPORTE E LAZER	UNIDADE	86,00	87,00	90,00	92,00	88,75
EDUCAÇÃO ESPECIAL ALTERAÇÃO PARA ALUNOS ATENDIDOS MENOS	META FINANCEIRA		1.293.418,00	1.448.628,00	1.622.464,00	1.817.159,00	6.181.669,00
2.261 AÇÃO SIT. PRODUTOS (UNIDADE)	SEC. MUN. EDUCAÇÃO, ESPORTE E LAZER	UNIDADE	392,00	392,00	440,00	440,00	416,00
EDUCAÇÃO DE JOVENS E ADULTOS (FUNDEB) ALTERAÇÃO PARA ALUNOS ATENDIDOS MAIS	META FINANCEIRA		545.760,00	611.251,00	684.601,00	766.753,00	2.608.365,00
2.262 AÇÃO SIT. PRODUTOS (UNIDADE)	SEC. MUN. EDUCAÇÃO, ESPORTE E LAZER	UNIDADE	0,00	1,00	1,00	1,00	0,75
EDUCAÇÃO ESPECIAL (FUNDEB) ALTERAÇÃO PARA NÃO APLICÁVEL MAIS	META FINANCEIRA		534.583,00	598.733,00	670.581,00	751.051,00	2.554.948,00

2.794.697,00 3.130.060,00 3.505.669,00 3.926.348,00 13.356.774,00

49.290.852,00 52.732.953,00 59.163.779,00 66.415.248,00 227.602.832,00

**MUNICÍPIO ITUIUTABA - MG**

CONSOLIDADO ) PREFEITURA CÂMARA CASMI SAE FUNDAÇÃO FUMZU CASMI PAS  
 ANEXO II - OBJETIVOS PRIORITÁRIOS E PROGRAMAS(ORDERNADOS POR PROGRAMA)

23/51  
 28/11/2017

EXERCÍCIO: 2018 ANO BASE: 2017 PPA 2018 - 2021  
**ANEXO II - OBJETIVOS PRIORITÁRIOS E PROGRAMAS PROPOSTA INICIAL**

Valores em R\$ 1,00

**APOIO ADMINISTRATIVO****PROGRAMA : 0009 TRANSPORTE ESCOLAR**

**OBJETIVO :** -oferecer transporte escolar aos alunos da rede pública municipal da zona urbana e rural;  
 -oferecer passe estudantil.

INDICADOR /UNIDADE DE MEDIDA	DATA	REFERÊNCIA					INDICE FINAL PPA
		INDICE	2.018	2.019	2.020	2.021	
Faixa de atendimento no transporte esc de alunos da Educação Básica da zona rural	30/09/2017	10,00	9,00	8,00	7,00	6,00	30,00
Faixa de atendimento no transporte esc de alunos da Educ Básica da zona urbana	30/09/2017	8,00	6,00	5,00	5,00	5,00	21,00
Passe Escolar	30/09/2017	96,00	96,00	96,00	96,00	96,00	384,00

**ATIVIDADES****TIPO PRODUTO 0002 - SERVIÇOS**

AAO SIT.	PRODUTOS (UNIDADE)	UNIDADE RESPONSÁVEL	UNIDADE TIPO	2018					2019	2020	2021	TOTAL
2.045	MANUT TRANSPORTE ESCOLAR ALTERAÇÃO PARA NÃO APLICÁVEL MENOS	SEC. MUN. EDUCAÇÃO, ESPORTE E LAZER	UNIDADE	META FISICA	0,00	0,00	0,00	0,00	0,00	0,00	0,00	0,00
				META FINANCEIRA	399.764,00	447.736,00	501.463,00	561.639,00	1.310.602,00			
2.045	MANUT TRANSPORTE ESCOLAR ALTERAÇÃO PARA NÃO APLICÁVEL MAIS	SEC. MUN. EDUCAÇÃO, ESPORTE E LAZER	UNIDADE	META FISICA	0,00	0,00	0,00	0,00	0,00	0,00	0,00	0,00
				META FINANCEIRA	265.963,00	300.629,00	336.705,00	377.109,00	1.280.406,00			
2.045	MANUT TRANSPORTE ESCOLAR INCLUSÃO(NOVO) NÃO APLICÁVEL	SEC. MUN. EDUCAÇÃO, ESPORTE E LAZER	UNIDADE	META FISICA	1080,00	1035,00	990,00	990,00	990,00	990,00	1923,75	
				META FINANCEIRA	6.071.767,00	8.731.499,00	9.779.280,00	10.952.793,00	35.535.339,00			
2.045	MANUT TRANSPORTE ESCOLAR INCLUSÃO(NOVO) NÃO APLICÁVEL	SEC. MUN. EDUCAÇÃO, ESPORTE E LAZER	UNIDADE	META FISICA	0,00	0,00	0,00	0,00	0,00	0,00	0,00	
				META FINANCEIRA	334.978,00	375.175,00	420.196,00	470.619,00	1.640.968,00			
2.045	MANUT TRANSPORTE ESCOLAR ALTERAÇÃO PARA NÃO APLICÁVEL MENOS	SEC. MUN. EDUCAÇÃO, ESPORTE E LAZER	UNIDADE	META FISICA	0,00	0,00	0,00	0,00	0,00	0,00	0,00	
				META FINANCEIRA	310.003,00	347.203,00	388.867,00	435.531,00	1.481.604,00			

*Juci*





CONSOOLIDADO / PREFEITURA CÂMARA CASMI SAE FUNDAÇÃO FUMZU CASMI PAS  
 ANEXO II - OBJETIVOS PRIORITÁRIOS E PROGRAMAS(ORDERNADOS POR PROGRAMA)

EXERCÍCIO: 2018 ANO BASE: 2017 PPA 2018 - 2021

Valores em R\$ 1,00

**ANEXO II - OBJETIVOS PRIORITARIOS E PROGRAMAS PROPOSTA INICIAL**

**FINALÍSTICO**

**PROGRAMA : 0010 PROMOÇÃO E DESENVOLVIMENTO DA CULTURA**

**OBJETIVO :** - promover e democratizar o acesso à cultura, potencializando o desenvolvimento de projetos e eventos culturais do Município;

INDICADOR / UNIDADE DE MEDIDA	DATA	REFERÊNCIA					INDICE FINAL PPA
		INDICE	2.018	2.019	2.020	2.021	
Cultura em Geral	30/09/2017	2.017,00	1,00	1,00	1,00	1,00	4,00
Cultura em Geral	30/09/2017	2.017,00	1,00	1,00	1,00	1,00	4,00
Taxa de expansão do nº de pessoas que fazem pesquisas na Biblioteca	30/09/2017	2.017,00	1,00	1,00	1,00	1,00	4,00
	30/09/2017	81,00	90,00	100,00	110,00	120,00	420,00

ATIVIDADES	UNIDADE RESPONSÁVEL	UNIDADE TIPO	2018	2019	2020	2021	TOTAL
TIPO PRODUTO 0002 - SERVIÇOS							
ACAO SF. PRODUTOS (UNIDADE)							
2.445 APOIO AO PROJETO OLHO VIVO INCLUSÃO (NOVO) NÃO APLICÁVEL	SECRETARIA MUNICIPAL DE GOVERNO	UNIDADE	1,00	1,00	1,00	1,00	1,00
	META FSICA						
	FINANCEIRA		0,00	0,00	0,00	0,00	0,00
2.190 APOIO A EVENTOS ARTISTICOS E CULTURALS INCLUSÃO (NOVO) NÃO APLICÁVEL	SECRETARIA MUNICIPAL DE GOVERNO	UNIDADE	1,00	1,00	1,00	1,00	1,00
	META FSICA						
	FINANCEIRA		0,00	0,00	0,00	0,00	0,00
2.443 APOIO A IRMANDADE SÃO BENEDITO INCLUSÃO (NOVO) NÃO APLICÁVEL	SECRETARIA MUNICIPAL DE GOVERNO	UNIDADE	1,00	1,00	1,00	1,00	1,00
	META FSICA						
	FINANCEIRA		0,00	0,00	0,00	0,00	0,00
2.444 APOIO A CAIXA ESCOLAR GERALDO ALVES TAVARES INCLUSÃO (NOVO) NÃO APLICÁVEL	SECRETARIA MUNICIPAL DE GOVERNO	UNIDADE	1,00	1,00	1,00	1,00	1,00
	META FSICA						
	FINANCEIRA		0,00	0,00	0,00	0,00	0,00
2.106 MANUTENÇÃO DA BIBLIOTECA ALTERAÇÃO PARA LITURA REALIZADA MAIS	SEC. MUN. EDUCAÇÃO, ESPORTE E LAZER	UNIDADE	24918,00	26230,00	28853,00	31476,00	27869,25
	META FSICA						
	FINANCEIRA		377.616,00	426.060,00	477.187,00	534.449,00	1.815.312,00

*[Assinatura]*



# MUNICÍPIO ITUIUTABA - MG

CONSOLIDADO  
ANEXO II - OBJETIVOS PRIORITÁRIOS E PROGRAMAS (ORDENADOS POR PROGRAMA)  
EXERCÍCIO: 2018

26/51  
28/11/2017

## ANEXO II - OBJETIVOS PRIORITÁRIOS E PROGRAMAS PROPOSTA INICIAL

		FUNDAÇÃO CULTURAL DE ITUIUTABA	UNIDADE	META FISICA	Valores em R\$ 1,00	
				META	1,00	1,00
2.171	CONTRIBUIÇÃO AO INSS ALTERAÇÃO PARA NÃO APLICÁVEL	FUNDAÇÃO CULTURAL DE ITUIUTABA		FINANCEIRA	148.400,00	203.472,00
				META	1,00	1,00
2.173	CONTRIBUIÇÃO PLANO DE SAÚDE SERVIDOR INCLUSÃO (NOVO) NÃO APLICÁVEL	FUNDAÇÃO CULTURAL DE ITUIUTABA		FINANCEIRA	1,00	226.000,00
				META	1,00	1,00
2.174	ORDENAMENTO CULTURAL ALTERAÇÃO PARA NÃO APLICÁVEL	FUNDAÇÃO CULTURAL DE ITUIUTABA		FINANCEIRA	0,00	0,00
				META	0,00	0,00
2.177	EVENTOS CULTURAIS E ARTÍSTICOS ALTERAÇÃO PARA NÃO APLICÁVEL	FUNDAÇÃO CULTURAL DE ITUIUTABA		FINANCEIRA	1,00	1,00
				META	1,831.600,00	1.886.592,00
2.179	FUNDO MUNICIPAL DE PRESERVAÇÃO DO PATRIMÔNIO INCLUSÃO (NOVO) NÃO APLICÁVEL	FUNDAÇÃO CULTURAL DE ITUIUTABA		FINANCEIRA	1,00	1,00
				META	260.000,00	173.000,00
2.182	CONTRIBUIÇÃO A CASMI PLANO DE SAÚDE INCLUSÃO (NOVO) NÃO APLICÁVEL	FUNDAÇÃO CULTURAL DE ITUIUTABA		FINANCEIRA	1,00	1,00
				META	110.000,00	118.800,00
2.176	ORDENAMENTO CULTURAL E ARTÍSTICO ALTERAÇÃO PARA NÃO APLICÁVEL	FUNDAÇÃO CULTURAL DE ITUIUTABA		FINANCEIRA	1,00	1,00
				META	50.000,00	55.000,00
2.178	HOMENAGENS, CONDECORAÇÕES E PREMIAÇÕES ALTERAÇÃO PARA NÃO APLICÁVEL	FUNDAÇÃO ZUMBI DOS PALMARES		FINANCEIRA	1,60	1,60
				META	886.500,00	780.972,00
2.190	APOIO A EVENTOS ARTÍSTICOS E CULTURAIS ALTERAÇÃO PARA NÃO APLICÁVEL	FUNDAÇÃO ZUMBI DOS PALMARES		FINANCEIRA	1,00	1,00
				META	2.000,00	2.160,00
2.497	GESTÃO E COORDENAÇÃO DAS AÇÕES DO PRE-VESTI ALTERAÇÃO PARA NÃO APLICÁVEL	FUNDAÇÃO ZUMBI DOS PALMARES		FINANCEIRA	1,00	1,00
				META	63.000,00	68.040,00
				FINANCEIRA	0,00	0,00
				META	98.500,00	106.380,00
				FINANCEIRA	1,00	1,00
				META	2.333,00	2.520,00
				FINANCEIRA	1,00	1,00
				META	1.074.516,00	1.074.516,00
				FINANCEIRA	1,00	1,00
				META	66.500,00	66.500,00
				FINANCEIRA	1,00	1,00
				META	138.096,00	138.096,00
				FINANCEIRA	1,00	1,00
				META	202.100,00	202.100,00
				FINANCEIRA	1,00	1,00
				META	8.170.591,00	8.170.591,00
				FINANCEIRA	1,00	1,00
				META	232.000,00	232.000,00
				FINANCEIRA	1,00	1,00
				META	1.706,00	1.706,00
				FINANCEIRA	1,00	1,00
				META	0,00	0,00
				FINANCEIRA	1,00	1,00
				META	124.084,00	124.084,00
				FINANCEIRA	1,00	1,00
				META	443.857,00	443.857,00
				FINANCEIRA	1,00	1,00
				META	4.806.984,00	4.806.984,00
				FINANCEIRA	1,00	1,00
				META	16.802.730,00	16.802.730,00
				FINANCEIRA	1,00	1,00

**PROGRAMA : 0011 FOMENTO E INCENTIVO AO ESPORTE E LAZER**

**OBJETIVO :** contribuir para o desenvolvimento do esporte e lazer em todos os seus segmentos, modalidades, formas e abrangência por meio de projetos e atividades visando sua expansão e difusão nos aspectos educacional, sócio-cultural, de saúde, rendimento e outros.

EXERCÍCIO: 2018

ANO BASE: 2017 PPA 2018 - 2021

Valores em R\$ 1,00

## ANEXO II - OBJETIVOS PRIORITÁRIOS E PROGRAMAS PROPOSTA INICIAL

INDICADOR/UNIDADE DE MEDIDA	DATA	REFERÊNCIA				INDICE FINAL PPA
		INDICE	2.018	2.019	2.020	
Taxa de expansão do nº de atletas do Município nos Jogos do Interior de MG	30/09/2017	111,00	121,00	131,00	131,00	514,00
Percentual de bairros que contam com quadras esportivas comunitárias	30/09/2017	50,00	50,00	67,00	77,00	250,00

ATIVIDADES	UNIDADE RESPONSÁVEL	UNIDADE TIPO	2018				2019	2020	2021	TOTAL			
TIPO PRODUTO	0001 - BENS		META FSICA	FINANCEIRA	META FSICA	FINANCEIRA	META FSICA	FINANCEIRA	META FSICA	FINANCEIRA			
1.045 CONSTRUÇÃO DO ESTADIO MUNICIPAL INCLUSÃO (NOVO) ESTÁDIO CONSTRUIDO	S.E.C. MUN. EDUCAÇÃO, ESPORTE E LAZER	UNIDADE	3.708	262,00	4.153	254,00	2.277	932,00	2.538	084,00	12.677	532,00	
1.053 REFORMA DO GINÁSIO POLIESPORTIVO MUNICIPAL INCLUSÃO (NOVO) GINÁSIO REFORMADO	S.E.C. MUN. EDUCAÇÃO, ESPORTE E LAZER	PORCENTAGEM	META FSICA	30,00	40,00	60,00	80,00	9,00	52,50	9,00	52,50	9,00	
1.257 CONSTR.E REFORMA DE QUADRAS POLIESPORTIVAS INCLUSÃO (NOVO) QUADRAS CONSTRUIDAS/REFORMADAS	S.E.C. MUN. EDUCAÇÃO, ESPORTE E LAZER	UNIDADE	META FSICA	9,00	10,00	12,00	12,00	12,00	12,25	12,25	12,25	12,25	
1.437 CONSTRUÇÃO DO CENTRO DE EVENTOS E ESPORTES NO ALTERAÇÃO PARA NÃO APLICÁVEL MAIS	S.E.C. MUN. EDUCAÇÃO, ESPORTE E LAZER	UNIDADE	META FSICA	1,00	0,00	0,00	0,00	0,00	0,00	0,00	0,00	0,00	
1.439 COBERTURA DA ARQUIBANCADA DO ESTADIO MUNICIPAL ALTERAÇÃO PARA CONSTRUÇÃO CONCLUÍDA MENOS	S.E.C. MUN. EDUCAÇÃO, ESPORTE E LAZER	UNIDADE	META FSICA	1.135	000,00	1.270	100,00	1.421	302,00	1.590	527,00	5.416	929,00
2.107 PROMOÇÃO DE EVENTOS ESPORTIVOS INCLUSÃO (NOVO) COMPETIÇÃO APOIADA	S.E.C. MUN. EDUCAÇÃO, ESPORTE E LAZER	UNIDADE	META FSICA	1,00	20,00	20,00	20,00	20,00	15,25	20,00	15,25	20,00	
2.108 PROMOÇÃO DO DESPORTO ALTERAÇÃO PARA NÃO APLICÁVEL MAIS	S.E.C. MUN. EDUCAÇÃO, ESPORTE E LAZER	UNIDADE	META FSICA	1,00	1,00	1,00	1,00	1,00	1,00	1,00	1,00	1,00	
2.109 APOIO AO LAZER ALTERAÇÃO PARA NÃO APLICÁVEL MAIS	S.E.C. MUN. EDUCAÇÃO, ESPORTE E LAZER	UNIDADE	META FSICA	43	578,00	48	807,00	54	665,00	61	224,00	208	274,00



# MUNICÍPIO ITUIUTABA - MG

CONSOLIDADO ) PREFEITURA CÂMARA CASMI SAE FUNL.ÇÃO FUMZU CASMI PAS  
ANEXO II - OBJETIVOS PRIORITÁRIOS E PROGRAMAS(ORDERNADOS POR PROGRAMA)

EXERCÍCIO: 2018

ANO BASE: 2017 PPA 2018 - 2021

## ANEXO II - OBJETIVOS PRIORITÁRIOS E PROGRAMAS PROPOSTA INICIAL

Valores em R\$ 1,00

UNIDADE	META FISICA		INDICE		FINANCEIRA	
	2017	2018	2017	2018	2017	2018
SEC. MUN. EDUCACAO. ESPORTE E LAZER	0,00	0,00	0,00	0,00	67.116,00	75.170,00
SEC. MUN. EDUCACAO. ESPORTE E LAZER	0,00	0,00	0,00	0,00	8.003,00	8.964,00
<b>TOTAL</b>	<b>0,00</b>	<b>0,00</b>	<b>0,00</b>	<b>0,00</b>	<b>75.170,00</b>	<b>84.190,00</b>

5.502.441,00 6.161.633,00 4.526.108,00 5.054.710,00 21.244.892,40

### PROGRAMA : 0012 ALIMENTAÇÃO ESCOLAR

**OBJETIVO :** manter os programas suplementares de alimentação escolar para todos os alunos da rede pública municipal de ensino e entidades conveniadas

INDICADOR / UNIDADE DE MEDIDA	DATA	REFERENCIA					INDICE FINAL PPA
		INDICE	2.018	2.019	2.020	2.021	
Taxa de financiamento do custeio da merenda escolar pelo Município	30/09/2017	63,00	63,00	62,00	60,00	60,00	245,00
Taxa de aceitabilidade do cardápio da escola	30/09/2017	96,00	96,00	96,00	96,00	96,00	384,00

### ATIVIDADES

TIPO PRODUTO 0002 - SERVIÇOS

UNIDADE RESPONSÁVEL	UNIDADE TIPO	2018	2019	2020	2021	TOTAL
SEC. MUN. EDUCACAO. ESPORTE E LAZER	UNIDADE	9847,00	9900,00	10000,00	10100,00	9961,75
<b>TOTAL</b>	<b>META FISICA</b>	<b>3.857.349,00</b>	<b>3.855.998,00</b>	<b>4.319.336,00</b>	<b>4.837.656,00</b>	<b>16.870.339,00</b>
	<b>FINANCEIRA</b>	<b>3.857.349,00</b>	<b>3.855.998,00</b>	<b>4.319.336,00</b>	<b>4.837.656,00</b>	<b>16.870.339,00</b>

### PROGRAMA : 0013 LIMPEZA, COLETA E DESTINAÇÃO FINAL DE RESÍDUOS SÓLIDOS

**OBJETIVO :** garantir a limpeza urbana e a destinação adequada do lixo: implantar sistemas regionais de logística de resíduos sólidos urbanos; erradicar lixões ou outras disposições inadequadas e apoiar modelos de gestão capazes de garantir a sustentabilidade aos sistemas implantados;

**ANEXO II - OBJETIVOS PRIORITÁRIOS E PROGRAMAS PROPOSTA INICIAL**

Valores em R\$ 1,00

INDICADOR/UNIDADE DE MEDIDA	DATA	REFERENCIAL					INDICE FINAL PPA
		INDICE	2.018	2.019	2.020	2.021	
Varição manual de vias e logradouros	30/09/2017	19.959,78	24.800,00	25.515,00	26.280,00	27.070,00	103.665,00
Coleta manual e mecanizada de resíduos hospitalares - ano	30/09/2017	102,16	110,00	113,00	117,00	120,00	460,00
Coleta manual e mecanizada de resíduos sólidos domiciliares - ano	30/09/2017	29.626,00	32.400,00	34.020,00	35.760,00	37.560,00	139.740,00

ATIVIDADES	UNIDADE RESPONSÁVEL	UNIDADE TIPO	2018	2019	2020	2021	TOTAL
TIPO PRODUTO 0002 - SERVIÇOS							
ACAO							
2.131	MANUTENÇÃO DA LIMPEZA PÚBLICA	SEC. MUN. OBRAS E SERVIÇOS URBANOS	1,00	0,00	0,00	0,00	0,25
	GERAÇÃO PARA NÃO APLICÁVEL		8.870.000,00	10.780.320,00	12.564.160,00	14.071.860,00	46.286.340,00
			META FINANCEIRA				
2.134	MANUTENÇÃO ATERRO SANITARIO	SEC. MUN. OBRAS E SERVIÇOS URBANOS	1,00	1,00	1,00	1,00	1,00
	INCLUSÃO(NGVO) ADMNISTRATIVO		3.684.221,00	3.575.821,00	4.002.680,00	4.481.601,00	15.743.723,00
			META FINANCEIRA				
2.135	COOP. RECICLAGEM DE ITUIUTABA - COOPERCLA	SEC. MUN. OBRAS E SERVIÇOS URBANOS	1,00	1,00	1,00	1,00	1,00
	INCLUSÃO(NGVO) CONTRIBUIÇÕES		372.900,00	417.582,00	467.619,00	523.633,00	1.781.734,00
			META FINANCEIRA				

12.327.121,00	14.771.723,00	17.034.459,00	19.078.514,00	63.211.817,00
25.514.527,00	28.609.830,00	30.227.557,00	33.777.864,00	118.129.778,00



# MUNICÍPIO ITUIUTABA - MG

CONSOLIDADO ) PREFEITURA CÂMARA CASMI SAE FLUXO DE CAIXA FUMZU CASMI PAS  
ANEXO II - OBJETIVOS PRIORITÁRIOS E PROGRAMAS (ORDENADOS POR PROGRAMA)

EXERCÍCIO: 2018 ANO BASE: 2017 PPA 2018 - 2021

## ANEXO II - OBJETIVOS PRIORITÁRIOS E PROGRAMAS PROPOSTA INICIAL

### APOIO ADMINISTRATIVO

#### PROGRAMA : 0014 SANEAMENTO BÁSICO

**OBJETIVO :** garantir conforto e saúde à população, por meio da manutenção e ampliação das redes de água e esgoto, estações de tratamento de água e esgoto e saneamento de córregos do município;

INDICADOR / UNIDADE DE MEDIDA	DATA	REFERÊNCIA					INDICE FINAL PPA
		INDICE	2.018	2.019	2.020	2.021	
CANALIZAÇÃO DO PIRAPITINGA	30/09/2017	2.017,00	21,00	50,00	29,00	0,00	100,00
	30/09/2017	2.017,00	1,00	1,00	1,00	1,00	4,00

#### ATIVIDADES

##### TIPO PRODUTO 0002 - SERVIÇOS

ACAO SIT.	PRODUTOS (UNIDADE)	UNIDADE RESPONSÁVEL	UNIDADE TIPO	2018					2019	2020	2021	TOTAL		
				META	RSICA	FINANCEIRA	INDICE	2.018	2.019	2.020	2.021			
1.029	SANEAMENTO DE CÔRREGOS - CANALIZAÇÃO DO CÔRREGO ALTERAÇÃO PARA NÃO APLICÁVEL MAIS	SEC. MUN. OBRAS E SERVIÇOS URBANOS	UNIDADE	META	RSICA	FINANCEIRA	1,00	8.615.889,00	1,00	22.500.000,00	1,00	1,00	1,00	44.965.889,00
1.047	ESFORMA AMPLIAÇÃO E APAR. DA MANUT. DO SIST. DE ÁGUA E ESGOTO DE INCLUSÃO (NOVO) NÃO APLICÁVEL	SUPERINTENDENCIA DE ÁGUA E ESGOTO DE	UNIDADE	META	RSICA	FINANCEIRA	1,00	11.413.205,00	1,00	10.801.245,00	1,00	1,00	1,00	43.675.760,00
2.242	MANUTENÇÃO DO SISTEMA DE ÁGUA E ESGOTO DE INCLUSÃO (NOVO) NÃO APLICÁVEL	SUPERINTENDENCIA DE ÁGUA E ESGOTO DE	UNIDADE	META	RSICA	FINANCEIRA	1,00	4.274.522,00	1,00	5.799.266,00	1,00	1,00	1,00	25.524.971,00
1.048	REFORMA AMPLIAÇÃO E APAR. DA MANUT. DO SIST. DE ESGOTOS ALTERAÇÃO PARA NÃO APLICÁVEL MAIS	SUPERINTENDENCIA DE ÁGUA E ESGOTO DE	UNIDADE	META	RSICA	FINANCEIRA	1,00	975.667,00	1,00	1.026.889,00	1,00	1,00	1,00	4.220.898,00
2.243	MANUTENÇÃO DO SISTEMA DE ESGOTOS ALTERAÇÃO PARA ADMINISTRATIVO MAIS	SUPERINTENDENCIA DE ÁGUA E ESGOTO DE	UNIDADE	META	RSICA	FINANCEIRA	1,00	1.069.634,00	1,00	1.125.789,00	1,00	1,00	1,00	4.627.413,00
1.049	REFORMA AMPLIAÇÃO E APAR. DA OPER. DO SIST. DE ÁGUA E ESGOTO DE INCLUSÃO (NOVO) NÃO APLICÁVEL	SUPERINTENDENCIA DE ÁGUA E ESGOTO DE	UNIDADE	META	RSICA	FINANCEIRA	1,00	12.992.272,00	1,00	13.674.364,00	1,00	1,00	1,00	56.206.768,00
2.244	OPERAÇÃO DO SISTEMA DE ÁGUA E ESGOTO DE INCLUSÃO (NOVO) NÃO APLICÁVEL	SUPERINTENDENCIA DE ÁGUA E ESGOTO DE	UNIDADE	META	RSICA	FINANCEIRA	1,00	6.757.313,00	1,00	7.112.071,00	1,00	1,00	1,00	29.233.278,00



# MUNICÍPIO ITUIUTABA - MG

CONSOLIDADO  
ANEXO II - OBJETIVOS PRIORITÁRIOS E PROGRAMAS(ORDERNADOS POR PROGRAMA)  
EXERCÍCIO: 2018

31/51  
28/11/2017

## ANEXO II - OBJETIVOS PRIORITÁRIOS E PROGRAMAS PROPOSTA INICIAL

ANO BASE: 2017 PPA 2018 - 2021

UNIDADE	META FISICA	UNIDADE	META FISICA	UNIDADE	META FISICA	VALORES EM R\$ 1.00
1.050 REFORMA AMPLA E APAR. DA OPER. DO SIST. DE ESGOTOS ALTERAÇÃO PARA NÃO APLICÁVEL	268.914,00	283.032,00	297.892,00	313.531,00	1.00	1.163.369,00
2.245 OPERAÇÃO DO SISTEMA DE ESGOTOS ALTERAÇÃO PARA ADMINISTRATIVO	1.548.806,00	1.630.118,00	1.715.699,00	1.805.773,00	1.00	6.700.396,00
	47.916.222,00	63.952.774,00	57.698.838,00	46.150.908,00		215.718.742,00
	47.916.222,00	63.952.774,00	57.698.838,00	46.150.908,00		215.718.742,00

*Assinatura*





# MUNICÍPIO ITUIUTABA - MG

CONSOLIDADO

PREFEITURA CÁMARA CASMI SAE FUNDAÇÃO FUMZU CÁSMI PAS

ANEXO II - OBJETIVOS PRIORITÁRIOS E PROGRAMAS (ORDERNADOS POR PROGRAMA)

EXERCÍCIO: 2018

ANO BASE: 2017 PPA 2018 - 2021

ANEXO II - OBJETIVOS PRIORITARIOS E PROGRAMAS PROPOSTA INICIAL

Valores em R\$ 1,00

## FINALÍSTICO

**PROGRAMA : 0015 MANUTENÇÃO, AMPLIAÇÃO E MELHORIAS NA INFRAESTRUTURA E SERVIÇOS URBANA**

**OBJETIVO :** proporcionar a população melhores condições de segurança, habitação, acessibilidade, mobilidade e melhoramentos urbanos, por intermédio da viabilização de investimentos em infraestrutura urbana.

INDICADOR / UNIDADE DE MEDIDA	DATA	REFERÊNCIA					INDICE FINAL PPA
		INDICE	2.018	2.019	2.020	2.021	
INFRAESTRUTURA NO CEMETERIO	30/09/2017	2.017,00	0,00	0,00	0,00	0,00	0,00
Vias urbanas pavimentadas	30/09/2017	92,00	94,00	96,00	97,00	98,00	385,00
Vias urbanas pavimentadas em bom estado de conservação	30/09/2017	65,00	75,00	80,00	85,00	90,00	330,00
Drenagem pluvial	30/09/2017	52,00	63,00	68,00	75,00	80,00	286,00
Logradouros servidos por iluminação pública	30/09/2017	94,00	96,00	97,00	98,00	99,00	390,00

## ATIVIDADES

TIPO PRODUTO	0002 - SERVIÇOS	UNIDADE RESPONSÁVEL	UNIDADE TIPO	2018	2019	2020	2021	TOTAL
L.017 DRENAGEM PLUVIAL DE VIAS E LOGRADOUROS INCLUSÃO (NOVO) DRENAGEM EXECUTADA	SEC. MUN. OBRAS E SERVIÇOS URBANOS	UNIDADE	META FSICA FINANCEIRA	1,00 1.598.788,00	1,00 1.573.342,00	1,00 4.073.315,00	1,00 5.226.030,00	1,00 12.471.475,00
L.018 AMPL. MELHORIA DA REDE ENERGIA ELÉTRICA INCLUSÃO (NOVO) NÃO APLICÁVEL	SEC. MUN. OBRAS E SERVIÇOS URBANOS	UNIDADE	META FSICA FINANCEIRA	1,00 3.314.883,00	1,00 4.712.669,00	1,00 5.968.722,00	1,00 4.657.172,00	1,00 18.653.446,00
L.019 PAVIMENTAÇÃO DE VIAS URBANAS ALTERAÇÃO PARA VIA PAVIMENTADA MAIS	SEC. MUN. OBRAS E SERVIÇOS URBANOS	UNIDADE	META FSICA FINANCEIRA	1,00 1.449.750,00	1,00 3.915.167,00	1,00 8.467.564,00	1,00 6.062.364,00	1,00 19.894.845,00



# MUNICÍPIO ITUIUTABA - MG

CONSOLIDADO

PREFEITURA CÁMARA CASMI SAE FUNDAÇÃO FUMZU CASMI PAS

ANEXO II - OBJETIVOS PRIORITÁRIOS E PROGRAMAS (ORDERNADOS POR PROGRAMA)

EXERCÍCIO: 2018

ANO BASE: 2017 **PPA 2018 - 2021**

## ANEXO II - OBJETIVOS PRIORITÁRIOS E PROGRAMAS PROPOSTA INICIAL

Valores em R\$ 1,00

1.020	CONSTRUÇÃO MEIOS-FIOS E SARIETAS ALTERAÇÃO PARA MEIO-FIO CONSTRUÍDO MAIS	SEC. MUN. OBRAS E SERVIÇOS URBANOS	UNIDADE	META FISICA	1,00	1,00	1,00	1,00	1,00	1,00
				META FINANCEIRA	5,30.000,00	970.263,00	1.567.336,00	1.174.120,00	4.241.719,00	
1.021	CAPEAMENTO E RECAPEAMENTO VIAS URBANAS INCLUSÃO (NOVO) NÃO APLICÁVEL	SEC. MUN. OBRAS E SERVIÇOS URBANOS	UNIDADE	META FISICA	1,00	1,00	1,00	1,00	1,00	1,00
				META FINANCEIRA	40.000,00	5.447.061,00	6.050.176,00	8.056.197,00	19.593.334,00	
1.022	CONST. RESTAUR. PRAÇAS E CANTEIROS ALTERAÇÃO PARA PRAÇAS REFORMADAS MAIS	SEC. MUN. OBRAS E SERVIÇOS URBANOS	UNIDADE	META FISICA	1,00	1,00	1,00	1,00	1,00	1,00
				META FINANCEIRA	850.023,00	1.121.000,00	2.133.100,00	1.646.410,00	5.750.533,00	
1.023	CONSTRUÇÃO DE MUROS E PASSEIOS ALTERAÇÃO PARA NÃO APLICÁVEL	SEC. MUN. OBRAS E SERVIÇOS URBANOS	UNIDADE	META FISICA	1,00	1,00	1,00	1,00	1,00	1,00
				META FINANCEIRA	530.000,00	512.100,00	813.310,00	714.641,00	2.570.051,00	
1.024	CONSTRUÇÃO DE PONTES E PASSARELAS INCLUSÃO (NOVO) PONTE CONSTRUÍDA	SEC. MUN. OBRAS E SERVIÇOS URBANOS	UNIDADE	META FISICA	2,00	2,00	2,00	2,00	2,00	2,00
				META FINANCEIRA	550.000,00	162.100,00	163.310,00	114.611,00	990.051,00	
1.026	CONSTRUÇÃO ABRIGO PASSAGEIROS INCLUSÃO (NOVO) ABRIGO DE PASSAGEIRO CONSTRUÍDO	SEC. MUN. OBRAS E SERVIÇOS URBANOS	UNIDADE	META FISICA	10,00	15,00	10,00	10,00	10,00	10,00
				META FINANCEIRA	1.100,00	1.210,00	1.331,00	1.464,00	5.105,00	
1.027	REFORMA DO CALÇADÃO INCLUSÃO (NOVO) OBRAS REALIZADAS	SEC. MUN. OBRAS E SERVIÇOS URBANOS	UNIDADE	META FISICA	1,00	0,00	0,00	0,00	0,00	0,00
				META FINANCEIRA	0,00	0,00	0,00	0,00	0,00	
1.043	INFRA-ESTR. TURISMO NA AV. MINAS GERAIS INCLUSÃO (NOVO) NÃO APLICÁVEL	SEC. MUN. OBRAS E SERVIÇOS URBANOS	UNIDADE	META FISICA	1,00	0,00	0,00	0,00	0,00	0,00
				META FINANCEIRA	0,00	0,00	0,00	0,00	0,00	
1.441	INFRA-ESTRUTURA LAZER E TURISMO NO PARQUE CAPÃO DA INCLUSÃO (NOVO) NÃO APLICÁVEL	SEC. MUN. OBRAS E SERVIÇOS URBANOS	UNIDADE	META FISICA	0,00	1,00	1,00	1,00	1,00	0,75
				META FINANCEIRA	0,00	0,00	0,00	0,00	0,00	0,00
1.442	DUPLIÇÃO DA AV. BELARMINO VILELA JUNQUEIRA INCLUSÃO (NOVO) NÃO APLICÁVEL	SEC. MUN. OBRAS E SERVIÇOS URBANOS	UNIDADE	META FISICA	0,00	1,00	0,00	0,00	0,00	0,25
				META FINANCEIRA	0,00	0,00	0,00	0,00	0,00	0,00
1.443	ABERTURA E PAVIMENTAÇÃO DA AV. UNIVERSITARIA INCLUSÃO (NOVO) NÃO APLICÁVEL	SEC. MUN. OBRAS E SERVIÇOS URBANOS	UNIDADE	META FISICA	0,00	1,00	0,00	0,00	0,00	0,25
				META FINANCEIRA	3.000.000,00	0,00	0,00	0,00	3.000.000,00	0,00
1.444	DUPLIÇÃO DA AVENIDA DE ACESSO AO RESIDENCIAL NOVA INCLUSÃO (NOVO) NÃO APLICÁVEL	SEC. MUN. OBRAS E SERVIÇOS URBANOS	UNIDADE	META FISICA	0,00	1,00	0,00	0,00	0,00	0,25
				META FINANCEIRA	3.000.000,00	0,00	0,00	0,00	3.000.000,00	0,00

**MUNICIPIO ITUIUTABA - MG****CONSOLIDADO PREFEITURA JAMARA CASMI SAE FUNDAÇÃO FUMZU CASMI PAS ANEXO II - OBJETIVOS PRIORITÁRIOS E PROGRAMAS(ORDERNADOS POR PROGRAMA)**

34/51

28/11/2017

EXERCÍCIO: 2018

ANO BASE: 2017 PPA 2018 - 2021

**ANEXO II - OBJETIVOS PRIORITÁRIOS E PROGRAMAS PROPOSTA INICIAL**

Valores em R\$ 1,00

1.445	IMPLANTACAO DO PARQUE LINEAR DO RIBEIRÃO SÃO JOSÉ ALTERACAO PARA NÃO APLICÁVEL.	SEC. MUN. OBRAS E SERVIÇOS URBANOS	UNIDADE	META FISICA	1,00	0,00	0,00	0,00	0,25
			META	FINANCEIRA	1.000.000,00	94.170,00	0,00	0,00	1.094.170,00
1.449	OBRAS DE MOBILIDADE URBANA ALTERACAO PARA OBRAS REALIZADAS MENOS	SEC. MUN. OBRAS E SERVIÇOS URBANOS	UNIDADE	META FISICA	1,00	0,00	0,00	0,00	0,25
			META	FINANCEIRA	3.500.000,00	0,00	0,00	0,00	3.500.000,00
2.123	ADAPTAÇÃO E CONSERVAÇÃO DE BENS IMÓVEIS ALTERACAO PARA ADMINISTRATIVO MAIS	SEC. MUN. OBRAS E SERVIÇOS URBANOS	UNIDADE	META FISICA	1,00	1,00	1,00	1,00	1,00
			META	FINANCEIRA	78.550,00	87.976,00	98.533,00	110.357,00	375.416,00
2.124	CONSERVAÇÃO DE VIAS E LOGRADOUROS INCLUSÃO (NOVO) NÃO APLICÁVEL.	SEC. MUN. OBRAS E SERVIÇOS URBANOS	UNIDADE	META FISICA	1,00	1,00	1,00	1,00	1,00
			META	FINANCEIRA	520.967,00	583.495,00	653.513,00	751.935,00	2.489.910,00
2.125	COORDENAÇÃO E FISCALIZAÇÃO DE OBRAS INCLUSÃO (NOVO) NÃO APLICÁVEL.	SEC. MUN. OBRAS E SERVIÇOS URBANOS	UNIDADE	META FISICA	1,00	1,00	1,00	1,00	1,00
			META	FINANCEIRA	1.086.668,00	1.217.088,00	1.363.117,00	1.526.630,00	5.191.813,00
2.126	FABRICAÇÃO DE PRE-MOLDADOS INCLUSÃO (NOVO) NÃO APLICÁVEL.	SEC. MUN. OBRAS E SERVIÇOS URBANOS	UNIDADE	META FISICA	1,00	11,00	1,00	1,00	1,00
			META	FINANCEIRA	14.547,00	16.271,00	18.199,00	20.357,00	69.374,00
1.663	AQUISIÇÃO DE EQUIPAMENTOS PARA PRAÇA DA JUVENTUDE INCLUSÃO (NOVO) NÃO APLICÁVEL.	SEC. MUN. OBRAS E SERVIÇOS URBANOS	UNIDADE	META FISICA	0,00	0,00	0,00	0,00	0,00
			META	FINANCEIRA	0,00	0,00	0,00	0,00	0,00
1.456	OBRAS DE INFRAESTRUTURA NO CEMITÉRIO PARQUE DA INCLUSÃO (NOVO) INFRAESTRUTURA MELHORADA	SEC. MUN. OBRAS E SERVIÇOS URBANOS	PORCENTAGEM	META FISICA	1,00	0,00	0,00	0,00	0,25
			META	FINANCEIRA	1.000.000,00	0,00	0,00	0,00	1.000.000,00
2.129	SERVIÇOS CEMITÉRIOS INCLUSÃO (NOVO) NÃO APLICÁVEL.	SEC. MUN. OBRAS E SERVIÇOS URBANOS	UNIDADE	META FISICA	1,00	1,00	1,00	1,00	1,00
			META	FINANCEIRA	362.544,00	406.049,00	454.776,00	509.348,00	1.732.717,00
2.130	ILUMINAÇÃO PÚBLICA ALTERACAO PARA NÃO APLICÁVEL.	SEC. MUN. OBRAS E SERVIÇOS URBANOS	UNIDADE	META FISICA	1,00	1,00	1,00	1,00	1,00
			META	FINANCEIRA	5.432.000,00	7.073.840,00	9.003.367,00	10.994.000,00	32.503.207,00
2.132	MANUTENÇÃO DE PRAÇAS E CANTEIROS INCLUSÃO (NOVO) NÃO APLICÁVEL.	SEC. MUN. OBRAS E SERVIÇOS URBANOS	UNIDADE	META FISICA	1,00	1,00	1,00	1,00	1,00
			META	FINANCEIRA	720.298,00	806.734,00	903.542,00	1.011.967,00	3.442.541,00
			META	FINANCEIRA	28.580.118,00	28.700.515,00	41.733.211,00	42.557.693,00	141.571.537,00
			META	FINANCEIRA	28.580.118,00	28.700.515,00	41.733.211,00	42.557.693,00	141.571.537,00



# MUNICIPIO ITUIUTABA - MG

CONSOLIDADO

PREFEITURA JÁMARA CASMI SAE FUNDAÇÃO FUMZU CASMI PAS  
ANEXO II - OBJETIVOS PRIORITÁRIOS E PROGRAMAS(ORDERNADOS POR PROGRAMA)

35/51

28/11/2017

EXERCÍCIO: 2018

ANO BASE: 2017 PPA 2018 - 2021

Valores em R\$ 1.00

## ANEXO II - OBJETIVOS PRIORITARIOS E PROGRAMAS PROPOSTA INICIAL

### APOIO ADMINISTRATIVO

PROGRAMA : 0016 MELHORIAS DA INFRAESTRUTURA RURAL

OBJETIVO : garantir melhorias na zona rural do Município

INDICADOR / UNIDADE DE MEDIDA	DATA	REFERÊNCIA				INDICE FINAL PPA
		INDICE	2.018	2.019	2.020	
ESTRADAS	30/09/2017	2.017,00	1,00	1,00	1,00	4,00

ATIVIDADES	TIPO PRODUTO	0002 - SERVIÇOS	UNIDADE RESPONSÁVEL	UNIDADE TIPO	2018	2019	2020	2021	TOTAL
2.127	CONSERVAÇÃO E RESTAURAÇÃO DE ESTRADAS VICINAIS	SEC. MUN. OBRAS E SERVIÇOS URBANOS	UNIDADE	META FISICA	1,00	1,00	1,00	1,00	1,00
	ALTERAÇÃO PARA ADMINISTRATIVO	MUNICÍPIO		META FINANCEIRA	4.637.500,00	5.286.742,00	5.921.152,00	6.631.696,30	22.477.084,00
					4.637.500,00	5.286.742,00	5.921.152,00	6.631.696,30	22.477.084,00

### PROGRAMA : 0017 PRODUÇÃO AGROPECUÁRIA SUSTENTÁVEL

OBJETIVO : implementar ações visando a diversificação e a melhoria da produção agrícola e pecuária do Município, com consequente geração de renda e emprego; incentivar o cooperativismo rural; garantir o abastecimento da população.

INDICADOR / UNIDADE DE MEDIDA	DATA	REFERÊNCIA				INDICE FINAL PPA
		INDICE	2.018	2.019	2.020	
GERAL	30/09/2017	1,00	1,00	1,00	1,00	4,00

ATIVIDADES	TIPO PRODUTO	0002 - SERVIÇOS	UNIDADE RESPONSÁVEL	UNIDADE TIPO	2018	2019	2020	2021	TOTAL
1.009	APOIO A AÇÕES DE PISCICULTURA	SEC. MUNIC. AGRIC. PECUÁRIA E	UNIDADE	META FISICA	1,00	0,00	0,00	0,00	0,25
	INCLUSÃO (NOVO) NÃO APLICÁVEL			META FINANCEIRA	0,00	0,00	0,00	0,00	0,00

*Grati*



# MUNICÍPIO ITUIUTABA - MG

## CONSOLIDADO PREFEITURA MÁMARA CASMI SAE FUNDAÇÃO FUMZU CASMI PAS ANEXO II - OBJETIVOS PRIORITÁRIOS E PROGRAMAS(ORDENADOS POR PROGRAMA)

36/51  
28/11/2017

### ANO BASE: 2017 PPA 2018 - 2021 EXERCÍCIO: 2018 ANEXO II - OBJETIVOS PRIORITÁRIOS E PROGRAMAS PROPOSTA INICIAL

UNIDADE	SFC. MUNIC. AGRIC. PECUÁRIA E	UNIDADE	META FÍSICA	VALORES EM R\$ 1,00	UNIDADE	META FÍSICA	VALORES EM R\$ 1,00
2.062	DESENVOLVIMENTO RURAL INCLUSÃO(NOVO) MANUTENÇÃO DAS ATIVIDADES	SEC. MUNIC. AGRIC. PECUÁRIA E	META FINANCEIRA	1,00 1.215.751,00	1,00 1.361.597,00	1,00 1.524.940,00	1,00 1.797.879,00
2.063	APOIO SINDICADO TRAB. RURAIS DE ITUIUTABA INCLUSÃO(NOVO) NÃO APLICÁVEL	SEC. MUNIC. AGRIC. PECUÁRIA E	META FÍSICA FINANCEIRA	1,00 0,00	1,00 0,00	1,00 0,00	1,00 0,00
2.064	AQUISIÇÃO MAQUINAS E EQUIPAMENTOS AGRICOLAS ALTERAÇÃO PARA MAQUINARIO ADQUIRIDO MAIS	SEC. MUNIC. AGRIC. PECUÁRIA E	META FÍSICA FINANCEIRA	3,00 1.100,00	1,00 1.210,00	1,00 1.331,00	1,00 1.464,00
2.065	APOIO AO PRODUTOR RURAL ALTERAÇÃO PARA NÃO APLICÁVEL	SEC. MUNIC. AGRIC. PECUÁRIA E	META FÍSICA FINANCEIRA	1,00 694.430,00	1,00 763.873,00	1,00 840.260,00	1,00 924.286,00
2.066	REALIZAÇÃO DA EXPOPEC ALTERAÇÃO PARA NÃO APLICÁVEL	SEC. MUNIC. AGRIC. PECUÁRIA E	META FÍSICA FINANCEIRA	1,00 520.450,00	1,00 553.595,00	1,00 595.954,00	1,00 628.550,30
2.067	MANUTENÇÃO DO PARQUE DE EXPOSIÇÕES INCLUSÃO(NOVO) ADMINISTRATIVO	SEC. MUNIC. AGRIC. PECUÁRIA E	META FÍSICA FINANCEIRA	1,00 210.320,00	1,00 231.352,00	1,00 254.487,00	1,00 279.917,30
2.068	ASSISTENCIA AO ABASTECIMENTO ALTERAÇÃO PARA NÃO APLICÁVEL	SEC. MUNIC. AGRIC. PECUÁRIA E	META FÍSICA FINANCEIRA	11,00 4.950,00	1,00 5.445,00	1,00 5.989,00	1,00 6.588,00
2.069	APOIO AO IEP-INST. ESTADUAL DE FLORESTAS SEMAD ALTERAÇÃO PARA NÃO APLICÁVEL	SEC. MUNIC. AGRIC. PECUÁRIA E	META FÍSICA FINANCEIRA	1,00 67.650,00	1,00 74.415,00	1,00 81.856,00	1,00 90.042,00
2.070	ASSISTENCIA TECNICA E EXTENSAO RURAL - EMATER ALTERAÇÃO PARA NÃO APLICÁVEL	SEC. MUNIC. AGRIC. PECUÁRIA E	META FÍSICA FINANCEIRA	1,00 290.381,00	1,00 319.419,00	1,00 351.361,00	1,00 386.497,00
2.206	DIVULGAÇÃO E PUBLICIDADE DE AGRICULTURA ALTERAÇÃO PARA NÃO APLICÁVEL	SEC. MUNIC. AGRIC. PECUÁRIA E	META FÍSICA FINANCEIRA	1,00 5.500,00	1,00 6.050,00	1,00 6.655,00	1,00 7.320,00
2.257	APOIO AO SINDICATO DOS PRODUTORES RURAIS INCLUSÃO(NOVO) NÃO APLICÁVEL	SEC. MUNIC. AGRIC. PECUÁRIA E	META FÍSICA FINANCEIRA	1,00 0,00	1,00 0,00	1,00 0,00	1,00 0,00
2.446	SERVIÇO DE INSPEÇÃO MUNICIPAL - SIM ALTERAÇÃO PARA NÃO APLICÁVEL	SEC. MUNIC. AGRIC. PECUÁRIA E	META FÍSICA FINANCEIRA	1,00 73.700,00	1,00 81.070,00	1,00 89.177,00	1,00 98.094,00



# MUNICÍPIO ITUIUTABA - MG

37/51

CONSOLIDADO  
ANEXO II - OBJETIVOS PRIORITÁRIOS E PROGRAMAS(ORDERNADOS POR PROGRAMA)  
EXERCÍCIO: 2018

PREFEITURA JÁMARA CASMI SAE FUNDEÇÃO FUMZU CASMI PAS

28/11/2017

ANO BASE: 2017 PPA 2018 - 2021

## ANEXO II - OBJETIVOS PRIORITÁRIOS E PROGRAMAS PROPOSTA INICIAL

Valores em R\$ 1,00

UNIDADE	META FISICA	UNIDADE	META FISICA	UNIDADE	META FISICA	UNIDADE	META FISICA	2018		2019		2020		2021		TOTAL
								2.018	2.019	2.020	2.021	2018	2019	2020	2021	
2.447	APOIO AO ASSOCIATIVISMO E COOPERATIVISMO ALTERAÇÃO PARA NÃO APLICÁVEL MAIS	SEC. MUNIC. AGRIC. PECUARIA E	6,00	1.00	1.00	1.00	1.00	1.00	1.00	1.00	1.00	1.00	1.00	1.00	1.00	0,75
			1.100,00	1.210,00	1.331,00	1.464,00										5.105,00
2.477	CONTRIBUIÇÃO CASMI-PLANO FINANCEIRO ALTERAÇÃO PARA NÃO APLICÁVEL MENOS	SEC. MUNIC. AGRIC. PECUARIA E	0,00	0,00	0,00	0,00	0,00	0,00	0,00	0,00	0,00	0,00	0,00	0,00	0,00	0,00
			78.100,00	85.910,00	94.501,00	130.951,00										389.462,00
2.478	CONTRIBUIÇÃO CASMI-PLANO PREVIDENCIÁRIO ALTERAÇÃO PARA NÃO APLICÁVEL MENOS	SEC. MUNIC. AGRIC. PECUARIA E	0,00	0,00	0,00	0,00	0,00	0,00	0,00	0,00	0,00	0,00	0,00	0,00	0,25	0,25
			12.100,00	13.310,00	14.641,00	16.105,00										56.156,00
2.492	MANUTENÇÃO DO CIDES-IMPLANTAÇÃO DO SIM ALTERAÇÃO PARA NÃO APLICÁVEL MENOS	SEC. MUNIC. AGRIC. PECUARIA E	0,00	0,00	0,00	0,00	0,00	0,00	0,00	0,00	0,00	0,00	0,00	0,00	0,25	0,25
			124.246,00	136.670,00	150.337,00	165.371,00										576.624,00
								<b>3.299.778,00</b>	<b>3.635.126,00</b>	<b>4.012.820,00</b>	<b>4.444.546,00</b>	<b>15.392.276,00</b>				

### PROGRAMA : 0018 DESENVOLVIMENTO ECONOMICO

OBJETIVO : incentivar e desenvolver ações na área industrial, comercial, prestação de serviços e turismo

INDICADOR/UNIDADE DE MEDIDA	DATA	REFERÊNCIA				INDICE FINAL PPA
		INDICE	2.018	2.019	2.020	
GERAL	30/09/2017	1,00	1,00	1,00	1,00	4,00

### ATIVIDADES

TIPO PRODUTO 0002 - SERVIÇOS

SIT.	PRODUTOS (UNIDADE)	UNIDADE RESPONSÁVEL	UNIDADE TIPO	2018		2019		2020		TOTAL
				2018	2019	2020	2021			
1.035	CONSTRUÇÃO CENTRO DE CONVENÇÕES INCLUSÃO (NOVO) NÃO APLICÁVEL	SEC. MUNIC. DESENVOLV. ECONO	UNIDADE	1,00	1,00	1,00	1,00	1,00	1,00	1,00
				0,00	0,00	0,00	0,00	0,00	0,00	0,00
1.438	APOIO AO AERoclUBE INCLUSÃO (NOVO) NÃO APLICÁVEL	SEC. MUNIC. DESENVOLV. ECONO	UNIDADE	1,00	0,00	0,00	0,00	0,00	0,00	0,25
				176.000,00	193.600,00	212.960,00	234.256,00	816.816,00		
2.138	DESENVOLVIMENTO INDUSTRIAL INCLUSÃO (NOVO) ADMINISTRATIVO	SEC. MUNIC. DESENVOLV. ECONO	UNIDADE	1,00	1,00	1,00	1,00	1,00	1,00	1,00
				313.500,00	344.850,00	379.335,00	417.268,00	1.454.953,00		

**MUNICÍPIO ITUIUTABA - MG**

CONSOLIDADO

PREFEITURA JÂMARA CASMI SAE FUNDAÇÃO FUMZU CASMI PAS

ANEXO II - OBJETIVOS PRIORITÁRIOS E PROGRAMAS(ORDERNADOS POR PROGRAMA)

EXERCÍCIO: 2018

ANO BASE: 2017 PPA 2018 - 2021

**ANEXO II - OBJETIVOS PRIORITÁRIOS E PROGRAMAS PROPOSTA INICIAL**

		Valores em R\$ 1,00			
UNIDADE	META FISICA	1,00	1,00	1,00	1,00
2.139 DESENVOLVIMENTO ECONOMICO INCLUSÃO(NOVO) NÃO APLICÁVEL	META FINANCEIRA	521.637,00	584.101,00	902.122,00	1.010.216,00
					3.018.076,00
2.142 ORNAMENTAÇÃO NATALINA ALTERAÇÃO PARA NÃO APLICÁVEL MENOS	META FISICA FINANCEIRA	1,00 363.000,00	1,00 399.300,00	1,00 439.230,00	1,00 483.153,00
					1.684.683,00
2.143 DESENVOLVIMENTO COMERCIAL ALTERAÇÃO PARA NÃO APLICÁVEL MENOS	META FISICA FINANCEIRA	1,00 437.250,00	1,00 480.975,00	1,00 529.073,00	1,00 581.980,00
					2.029.278,00
2.144 TURISMO DE EVENTOS ALTERAÇÃO PARA NÃO APLICÁVEL MAIS	META FISICA FINANCEIRA	1,00 18.700,00	1,00 20.570,00	1,00 22.627,00	1,00 24.890,00
					86.787,00
2.145 CONTRIB. A ASSOC. CIRCUITO TUR. A. CERRADO INCLUSÃO(NOVO) CONTRIBUIÇÕES	META FISICA FINANCEIRA	1,00 0,00	1,00 0,00	1,00 0,00	1,00 0,00
					0,00
2.146 REALIZAÇÃO DO CARNAVAL INCLUSÃO(NOVO) NÃO APLICÁVEL	META FISICA FINANCEIRA	1,00 0,00	1,00 0,00	1,00 0,00	1,00 0,00
					0,00
2.147 APOIO A FEIRA ANUAL DE ORQUIDEAS INCLUSÃO(NOVO) NÃO APLICÁVEL	META FISICA FINANCEIRA	1,00 0,00	1,00 0,00	1,00 0,00	1,00 0,00
					0,00
2.148 MANUTENÇÃO DO PARQUE DO GOIABAI INCLUSÃO(NOVO) ADMINISTRATIVO	META FISICA FINANCEIRA	1,00 36.300,00	1,00 39.930,00	1,00 43.923,00	1,00 48.315,00
					168.468,00
2.149 MANUTENÇÃO DO AEROPORTO INCLUSÃO(NOVO) ADMINISTRATIVO	META FISICA FINANCEIRA	1,00 111.100,00	1,00 122.210,00	1,00 134.431,00	1,00 147.874,00
					515.615,00
2.210 DIV. E PUBLIC. ACOES IND. COM. TER. SERV. ALTERAÇÃO PARA ADMINISTRATIVO MENOS	META FISICA FINANCEIRA	1,00 6.050,00	1,00 6.655,00	1,00 7.320,00	1,00 8.053,00
					28.078,00
2.216 APOIO AO COMERCIO - CDI INCLUSÃO(NOVO) CONTRIBUIÇÕES	META FISICA FINANCEIRA	1,00 0,00	1,00 0,00	1,00 0,00	1,00 0,00
					0,00
2.457 APOIO A FECHT INCLUSÃO(NOVO) NÃO APLICÁVEL	META FISICA FINANCEIRA	0,00 0,00	0,00 0,00	0,00 0,00	0,00 0,00
					0,00



**MUNICÍPIO ITUIUTABA - MG**

CONSOLIDADO  
ANEXO II - OBJETIVOS PRIORITÁRIOS E PROGRAMAS(ORDERNADOS POR PROGRAMA)

EXERCÍCIO: 2018

ANO BASE: 2017 PPA 2018 - 2021

**ANEXO II - OBJETIVOS PRIORITÁRIOS E PROGRAMAS PROPOSTA INICIAL**

		UNIDADE	META FISICA	1,00	1,00	1,00	1,00	Valores em R\$ 1,00
2.459	APOIO AO SINCOP/ INCLUSÃO(NOVO); NÃO APLICÁVEL	SEC. MUNIC.DESENVOLV.ECONO	META FISICA	0,00	1,00	1,00	1,00	0,75
			META FINANCEIRA	0,00	0,00	0,00	0,00	0,00
2.477	CONTRIBUIÇÃO CASMI-PLANO PERANCIURO ALTERAÇÃO PARA NÃO APLICÁVEL MENOS	SEC. MUNIC.DESENVOLV.ECONO	META FISICA	0,00	0,00	0,00	0,00	0,00
			META FINANCEIRA	69.300,00	76.230,00	83.853,00	92.238,00	321.621,00
2.478	CONTRIBUIÇÃO CASMI-PI ANO PREVIDENCIARIO INCLUSÃO(NOVO); NÃO APLICÁVEL	SEC. MUNIC.DESENVOLV.ECONO	META FISICA	0,00	0,00	0,00	1,00	0,25
			META FINANCEIRA	5.544,00	6.098,00	6.708,00	7.379,00	25.729,00
				2.058.381,00	2.274.519,00	2.761.582,00	3.055.622,00	10.150.104,00
				9.995.659,00	11.196.387,00	12.695.554,00	14.331.858,00	48.019.458,00





# MUNICIPIO ITUIUTABA - MG

CONSOLIDADO  
ANEXO II - OBJETIVOS PRIORITARIOS E PROGRAMAS (ORDENADOS POR PROGRAMA)  
EXERCICIO: 2018

ANO BASE: 2017 PPA 2018 - 2021  
PROPSTA INICIAL

Valores em R\$ 1,00

PROGRAMA : 0019 SAÚDE PARA TODOS

OBJETIVO : ampliar e qualificar a rede de atendimento da saúde, no que tange à sua infraestrutura e seus serviços de saúde e de gestão, bem como as suas políticas de promoção e de prevenção

INDICADOR/UNIDADE DE MEDIDA	DATA	REFERENCIA				INDICE FINAL PPA
		INDICE	2.018	2.019	2.020	
PLANO DE SAUDE						
NUMERO DE SERVIDORES ATENDIDOS COPERCICLA	30/09/2017	3.940,00	3.940,00	4.100,00	4.100,00	16.240,00
a	30/09/2017	2.017,00	0,00	0,00	0,00	0,00
População atendida pelas equipes de atenção básica	30/09/2017	39.05	40,00	50,00	60,00	220,00
População atendida pelas equipes de saúde bucal	30/09/2017	32,21	35,00	38,00	40,00	155,00
Taxa de mortalidade infantil	30/09/2017	14,50	10,00	9,00	8,00	34,00

### ATIVIDADES

TIPO PRODUTO	0001 - BENS	REFERENCIA				TOTAL			
ACAO SIT.	PRODUTOS (UNIDADE)	UNIDADE RESPONSÁVEL	UNIDADE TIPO	2018	2019	2020	2021	TOTAL	
1.015	CONST. AMPL. REFOR. UNIDADE DE SAUDE INCLUSÃO (NOVO) UNIDADES CONSTRUÍDAS	SECRETARIA MUNICIPAL DE SAUDE	UNIDADE	6,00	2,00	2,00	1,00	2,75	
				META					
				FINANCEIRA	2.700.000,00	3.024.000,00	3.386.880,00	3.793.305,00	12.904.185,00
1.436	CONSTRUÇÃO DE CAPS ALTERAÇÃO PARA CENTRO CONSTRUÍDO MAIS	SECRETARIA MUNICIPAL DE SAUDE	UNIDADE	0,50	0,00	0,50	0,00	0,25	
				META					
				FINANCEIRA	101.520,00	0,00	850.000,00	0,00	951.520,00
1.440	CONSTRUÇÃO POLO DE ACADEMIA DA SAÚDE ALTERAÇÃO PARA NÃO APLICÁVEL MENOS	SECRETARIA MUNICIPAL DE SAUDE	UNIDADE	0,00	1,00	0,00	0,00	0,25	
				META					
				FINANCEIRA	422.680,00	0,00	0,00	120.000,00	542.680,00
2.113	MANUT. PROG. TRATAMENTO FORA DO DOMICILIO ALTERAÇÃO PARA PESSOAS ATENDIDAS MAIS	SECRETARIA MUNICIPAL DE SAUDE	UNIDADE	45,00	50,00	56,00	62,00	53,25	
				META					
				FINANCEIRA	1.856.946,00	2.126.466,00	2.640.044,00	2.956.894,00	9.580.350,00

*Frederico*



# MUNICÍPIO ITUIUTABA - MG

41/51

CONSOLIDADO  
PREFEITURA CÂMARA CASMI SAE FUNDAÇÃO FUMZU CASMI PAS  
ANEXO II - OBJETIVOS PRIORITÁRIOS E PROGRAMAS (ORDENADOS POR PROGRAMA)

28/11/2017

EXERCÍCIO: 2018

ANO BASE: 2017 PPA 2018 - 2021

## ANEXO II - OBJETIVOS PRIORITÁRIOS E PROGRAMAS PROPOSTA INICIAL

Valores em R\$ 1.00

UNIDADE	UNIDADE	META FSICA	500,00	500,00	627,00	702,00	597,25
2.116	SECRETARIA MUNICIPAL DE SAUDE	META FSICA	500,00	500,00	627,00	702,00	597,25
	ASSIST MEDICA BASIC/LIMS II, PS F, CSM,	FINANCEIRA	4.403.453,00	5.292.000,00	5.927.040,00	6.638.000,00	22.260.493,00
2.117	SECRETARIA MUNICIPAL DE SAUDE	META FSICA	0,00	175.000,00	180.000,00	190.000,00	136.250,00
	MANUT PROG SAUDE FAMILIAR-PSF	FINANCEIRA	5.799.400,00	6.720.000,00	7.526.400,00	8.429.568,00	28.475.568,00
2.118	SECRETARIA MUNICIPAL DE SAUDE	META FSICA	100,00	112,00	125,44	140,49	119,48
	UNIDADE DE PRONTO ATENDIMENTO	FINANCEIRA	10.845.000,00	12.846.400,00	12.873.354,00	14.949.969,00	51.514.703,00
2.119	SECRETARIA MUNICIPAL DE SAUDE I	META FSICA	110,00	123,20	137,98	154,54	131,43
	UNIDADE MISTA DE SAUDE I	FINANCEIRA	2.370.318,00	2.654.748,00	2.973.318,00	3.330.116,00	11.328.500,00
2.156	SECRETARIA MUNICIPAL DE SAUDE	META FSICA	60,00	67,20	75,26	84,29	71,69
	ASSISTENCIA ODONTOLOGICA	FINANCEIRA	2.397.320,00	3.057.600,00	3.424.512,00	3.835.000,00	12.714.432,00
2.186	SECRETARIA MUNICIPAL DE SAUDE	META FSICA	7,20	8,04	9,95	16,11	8,60
	CAPS - CENTRO DE ATENCAO PSICO-SOCIAL	FINANCEIRA	1.325.658,00	1.444.640,00	1.497.993,60	1.557.750,00	5.826.047,00
2.212	SECRETARIA MUNICIPAL DE SAUDE	META FSICA	1,00	1,00	1,00	1,00	1,00
	ATENDIRMENTO DO SAMU	FINANCEIRA	2.000,00	2.500,00	3.000,00	3.500,00	11.000,00
2.252	SECRETARIA MUNICIPAL DE SAUDE	META FSICA	1,00	1,00	1,00	1,00	1,00
	DESENVOLVIMENTO SISTEMA MUNICIPAL DE SAUDE	FINANCEIRA	1.100,00	1.210,00	1.331,00	1.464,00	5.105,00
2.254	SECRETARIA MUNICIPAL DE SAUDE	META FSICA	1,00	1,00	1,00	1,00	1,00
	CONTRIB. AOS HOSP. SAO JOSE - PRO-URGE	FINANCEIRA	648.000,00	725.760,00	812.851,00	910.393,00	3.097.004,00
2.255	SECRETARIA MUNICIPAL DE SAUDE	META FSICA	1,00	1,00	1,00	1,00	1,00
	CONTRIB. AOS HOSP. SAO JOSE PRO-HOSP	FINANCEIRA	1.944.000,00	2.177.280,00	2.438.554,00	2.731.180,00	9.291.014,00
2.428	SECRETARIA MUNICIPAL DE SAUDE	META FSICA	30,00	33,60	37,63	42,14	35,84
	GESTAO DE SAUDE PLENA	FINANCEIRA	20.652.905,00	21.882.913,00	24.508.862,00	27.449.926,00	94.494.606,00
2.433	SECRETARIA MUNICIPAL DE SAUDE	META FSICA	180,00	202,00	226,00	253,00	215,25
	ATENDIMENTO A SAUDE EM DE CORRENCIA DE MANDADO	FINANCEIRA	1.509.000,00	1.680.000,00	1.881.600,00	2.107.392,00	7.168.992,00

**MUNICÍPIO ITUIUTABA - MG**

42/51

CONSOLIDADO

PREFEITURA JAMARA CASMI SAE FUNÇÃO FUMZU ASMIPAS

28/11/2017

ANEXO II - OBJETIVOS PRIORITÁRIOS E PROGRAMAS(ORDERNADOS POR PROGRAMA)

EXERCÍCIO: 2018

ANO BASE: 2017 PPA 2018 - 2021

**ANEXO II - OBJETIVOS PRIORITÁRIOS E PROGRAMAS PROPOSTA INICIAL**

						Valores em R\$ 1,00				
UNIDADE	UNIDADE	META	META	UNIDADE	UNIDADE	UNIDADE	UNIDADE			
2.434 REESTRUTURAÇÃO UNIDADES CONVENIADAS SUS ALTERAÇÃO PARA NÃO APLICÁVEL MAIS	SECRETARIA MUNICIPAL DE SAUDE	486.000,00	1,00	1,00	1,00	1,00	1,00			
2.437 APOIO FINANCEIRO AO HOSPITAL SÃO JOSÉ ALTERAÇÃO PARA NÃO APLICÁVEL MENOS	SECRETARIA MUNICIPAL DE SAUDE	1.200.000,00	1,00	1,00	1,00	1,00	1,00			
2.448 CONTRIB. AO HOSP. SÃO JOSÉ- CONVENIO ALTERAÇÃO PARA NÃO APLICÁVEL MENOS	SECRETARIA MUNICIPAL DE SAUDE	2.054.000,00	1,00	1,00	1,00	1,00	1,00			
2.451 PROGRAMA MAIS MÉDICOS ALTERAÇÃO PARA NÃO APLICÁVEL MENOS	SECRETARIA MUNICIPAL DE SAUDE	260.000,00	6,00	2,00	2,00	2,00	3,00			
2.452 HOSPITAL SÃO JOSÉ- PORTAS DE URGÊNCIA E EMERGÊNCIA ALTERAÇÃO PARA NÃO APLICÁVEL MENOS	SECRETARIA MUNICIPAL DE SAUDE	300.000,00	1,00	1,00	1,00	1,00	1,00			
2.458 REPASSE PARA O CISTRI ALTERAÇÃO PARA NÃO APLICÁVEL MENOS	SECRETARIA MUNICIPAL DE SAUDE	274.000,00	1,00	1,00	1,00	1,00	1,00			
2.461 PROGRAMA DE INTERVENÇÃO PRECOCE AVANÇADO- PIPA (INCLUSÃO-NOVO) NÃO APLICÁVEL	SECRETARIA MUNICIPAL DE SAUDE	90.720,00	1,00	1,00	1,00	1,00	1,00			
						61.635.020,00	68.709.123,00	76.343.216,00	84.937.340,00	291.624.699,00
						61.635.020,00	68.709.123,00	76.343.216,00	84.937.340,00	291.624.699,00



# MUNICÍPIO ITUIUTABA - MG

CONSOLIDADO  
PREFEITURA CÂMARA CASMI SAE FUNDAÇÃO FUMZU CASMI PAS  
ANEXO II - OBJETIVOS PRIORITÁRIOS E PROGRAMAS (ORDERNADOS POR PROGRAMA)

EXERCÍCIO: 2018  
ANO BASE: 2017 PPA 2018 - 2021

## ANEXO II - OBJETIVOS PRIORITÁRIOS E PROGRAMAS PROPOSTA INICIAL

### APOIO ADMINISTRATIVO

#### PROGRAMA : 0019 SAÚDE PARA TODOS

**OBJETIVO :** ampliar e qualificar a rede de atendimento da saúde, no que tange à sua infraestrutura e seus serviços de saúde e de gestão, bem como as suas políticas de promoção e de prevenção

INDICADOR / UNIDADE DE MEDIDA	DATA	REFERÊNCIA					INDICE FINAL PPA
		INDICE	2.018	2.019	2.020	2.021	
PLANO DE SAÚDE							
NUMERO DE SERVIDORES ATENDIDOS	30/09/2017	3.940,00	3.940,00	4.100,00	4.100,00	4.100,00	16.240,00
COPERCICLA	30/09/2017	2.017,00	0,00	0,00	0,00	0,00	0,00
a							
População atendida pelas equipes de atenção básica	30/09/2017	39,05	40,00	50,00	60,00	70,00	220,00
População atendida pelas equipes de saúde bucal	30/09/2017	32,21	35,00	38,00	40,00	42,00	155,00
Faixa de mortalidade infantil	30/09/2017	14,50	16,00	9,00	8,00	7,00	34,00

#### ATIVIDADES

TIPO PRODUTO 0002 - SERVIÇOS

#### ACAO

SIT.	PRODUTOS (UNIDADE)	UNIDADE RESPONSÁVEL	UNIDADE TIPO	2018			2019			2020			2021			TOTAL
				UNIDADE	UNIDADE	UNIDADE	2018	2019	2020	2021	2018	2019	2020	2021		
2.248	ASSISTENCIA MEDICO ODONTOLÓGICA INCLUSÃO (NOVO) NÃO APLICÁVEL	CAIXA DE APOSENTADORIA SERVIDORES MUNICIPAIS DE	UNIDADE				3940,00	3940,00	4100,00	4100,00	4100,00	4100,00	4100,00	4100,00	4020,00	
							3.037.733,00	3.402.261,00	3.810.533,00	3.810.533,00	3.810.533,00	4.267.797,00	4.267.797,00	4.267.797,00	14.518.324,00	
							META FINANCEIRA									

*Handwritten signature*



# MUNICÍPIO ITUIUTABA - MG

CONSOLIDADO PREFEITURA CÁMARA CASMI SAE FUNLADÃO FUMZU CASMI PAS  
ANEXO II - OBJETIVOS PRIORITÁRIOS E PROGRAMAS(ORDERNADOS POR PROGRAMA)

EXERCÍCIO: 2018 ANO BASE: 2017 PPA 2018 - 2021

ANEXO II - OBJETIVOS PRIORITÁRIOS E PROGRAMAS PROPOSTA INICIAL

## FINALÍSTICO

PROGRAMA : 0020 VIGILÂNCIA EM SAÚDE

OBJETIVO : prevenir, controlar e alertar sobre os surtos, epidemias, agravos e inusitados de maneira oportuna e a partir da permanente vigilância sanitária, epidemiológica e ambiental em saúde visando a redução da morbimortalidade no Município;

INDICADOR / UNIDADE DE MEDIDA	DATA	REFERÊNCIA					INDICE FINAL PPA
		INDICE	2.018	2.019	2.020	2.021	
Cobertura vacinal da campanha contra Influenza	30/09/2017	80,00	81,00	82,00	83,00	84,00	330,00
Cobertura vacinal da campanha de re- vacinação	30/09/2017	90,00	91,00	92,00	93,00	94,00	370,00
Proporção de cura de novos casos de Tuberculose Pulmonar Bacilifera	30/09/2017	10,26	11,00	12,00	13,00	14,00	50,00
Preparação de cura de novos casos de Hanseníase	30/09/2017	70,00	73,60	74,00	75,00	76,00	298,00
Análise de vigilância da qualidade da água referente a coliformes fecais	30/09/2017	17,00	18,00	19,00	20,00	20,00	77,00
Cães vacinados na campanha de vacinação antirrábica	30/09/2017	75,00	76,00	77,00	78,00	80,00	311,00
Numero absoluto de obitos por dengue	30/09/2017	3,00	3,00	3,00	2,00	1,00	9,00

## ATIVIDADES

TIPO PRODUTO 0002 - SERVIÇOS

ACAO	PRODUTOS (UNIDADE)	UNIDADE RESPONSÁVEL	UNIDADE TIPO	2018	2019	2020	2021	TOTAL
2.115	MANUTENÇÃO DO PROGRAMA DST/AIDS	SECRETARIA MUNICIPAL DE SAÚDE	UNIDADE	300,00	340,00	380,00	430,00	362,50
	ALTERAÇÃO PARA NÃO APLICAVEL MENOS			225.680,00	180.634,00	202.000,00	226.000,00	834.314,00
			META FSICA					
			FINANCEIRA					
2.120	VIGILANCIA SANITARIA	SECRETARIA MUNICIPAL DE SAÚDE	UNIDADE	1500,00	1550,00	1550,00	1600,00	1550,00
	ALTERAÇÃO PARA ESTABELECIMENTOS INSPECÇÕES ADOS MENOS			1.268.000,00	1.420.160,00	1.590.000,00	1.781.448,00	6.059.608,00
			META FSICA					
			FINANCEIRA					

*Frederico*



# MUNICÍPIO ITUIUTABA - MG

45/51

CONSOLIDADO PREFEITURA AMARA CASMI SAE FUNL.ÇÃO FUMZU CASMI PAS  
ANEXO II - OBJETIVOS PRIORITÁRIOS E PROGRAMAS (ORDENADOS POR PROGRAMA)

28/11/2017

EXERCÍCIO: 2018

ANO BASE: 2017 PPA 2018 - 2021

## ANEXO II - OBJETIVOS PRIORITÁRIOS E PROGRAMAS PROPOSTA INICIAL

Valores em R\$ 1,00

INDICADOR / UNIDADE DE MEDIDA	UNIDADE RESPONSÁVEL	UNIDADE TIPO	REFERÊNCIA				INDICE FINAL PPA	
			INDICE	2.018	2.019	2.020		2.021
2.121 VIGILANCIA EPIDEMIOLOGICA ALTERAÇÃO PARA PESSOAS VACINADAS MENOS	SECRETARIA MUNICIPAL DE SAUDE	UNIDADE	META FISICA	45.00	50.40	56.40	63.20	53.75
			FINANCEIRA	2.442.000,00	2.735.040,00	3.063.000,00	3.430.560,00	11.670.600,00
2.377 VIGILANCIA AMBIENTAL INCLUSÃO(NOVO) VISITAS DOMICILIARES REALIZADAS	SECRETARIA MUNICIPAL DE SAUDE	UNIDADE	META FISICA	17.54	19.64	21.99	24.62	20.95
			FINANCEIRA	41.400,00	43.368,00	51.930,00	58.161,00	194.859,00
2.493 MANUTENÇÃO DO CÍDEB- CASTRAÇÃO DE ANIMAL ALTERAÇÃO PARA NÃO-APLICÁVEL MENOS	SECRETARIA MUNICIPAL DE SAUDE	UNIDADE	META FISICA	600,00	680,00	760,00	850,00	722,50
			FINANCEIRA	82.000,00	91.840,00	102.860,00	115.000,00	391.760,00
			<b>4.059.080,00</b>	<b>4.471.042,00</b>	<b>5.009.790,00</b>	<b>5.611.169,00</b>	<b>19.151.081,00</b>	

### PROGRAMA : 0021 ASSISTÊNCIA FARMACÉUTICA

OBJETIVO : garantir o acesso da população aos medicamentos essenciais, excepcionais, programas específicos e correlatos na rede pública, com qualidade e segurança.

INDICADOR / UNIDADE DE MEDIDA	UNIDADE RESPONSÁVEL	UNIDADE TIPO	REFERÊNCIA				INDICE FINAL PPA	
			INDICE	2.018	2.019	2.020		2.021
ATENDIMENTO			2.017,00	26.000,00	17.500,00	20.000,00	30.000,00	453.520,00
30/09/2017								

ATIVIDADES  
TIPO PRODUTO 0002 - SERVIÇOS

ACAO SIT.	PRODUTOS (UNIDADE)	UNIDADE RESPONSÁVEL	UNIDADE TIPO	REFERÊNCIA				TOTAL	
				2018	2019	2020	2021		
2.188 ASSISTENCIA FARMACEUTICA ALTERAÇÃO PARA RECEITAS AVIADAS MENOS		SECRETARIA MUNICIPAL DE SAUDE	UNIDADE	META FISICA	96000,00	107520,00	120000,00	130000,00	113380,00
				FINANCEIRA	2.272.570,00	1.488.000,00	1.501.760,00	1.561.971,00	6.824.301,00
				<b>2.272.570,00</b>	<b>1.488.000,00</b>	<b>1.501.760,00</b>	<b>1.561.971,00</b>	<b>6.824.301,00</b>	
				<b>6.331.650,00</b>	<b>5.959.042,00</b>	<b>6.511.550,00</b>	<b>7.173.140,00</b>	<b>25.975.382,00</b>	



# MUNICÍPIO ITUIUTABA - MG

46/51

CONSOLIDADO PREFEITURA JAMARA CASMI SAE FUNL.ÇÃO FUMZU CASMI PAS ANEXO II - OBJETIVOS PRIORITÁRIOS E PROGRAMAS(ORDEMNADOS POR PROGRAMA)

28/11/2017

EXERCÍCIO: 2018 ANO BASE: 2017 PPA 2018 - 2021

ANEXO II - OBJETIVOS PRIORITÁRIOS E PROGRAMAS PROPOSTA INICIAL Valores em R\$ 1,00

## APOIO ADMINISTRATIVO

### PROGRAMA : 0022 GESTÃO CONTÁBIL E FINANCEIRA

OBJETIVO : realizar o controle contábil e financeiro da administração pública municipal proporcionando condições para o uso racional dos recursos financeiros públicos e registros contábeis;

INDICADOR / UNIDADE DE MEDIDA	DATA	REFERÊNCIA				UNIDADE	UNIDADE	UNIDADE	2019	2020	2021	TOTAL
		INDICE	2.018	2.019	2.020							
GERAL	30/09/2017	1,00	100,00	100,00	100,00	400,00						
<b>ATIVIDADES</b>												
<b>TIPO PRODUTO</b>	<b>0002 - SERVIÇOS</b>											
<b>ACAO</b>	<b>PRODUTOS (UNIDADE)</b>											
2.209	GESTAO ACOES DA PROCURADORIA DA FAZENDA INCLUSÃO(NOVO): ADMINISTRATIVO	UNIDADE	META FISICA	1,00	1,00	1,00	1,00	1,00	1,00	1,00	1,00	1,00
		MUNICIPIO	FINANCEIRA	129,103,00	137,510,00	141,261,00	144,387,90	144,387,90	144,387,90	144,387,90	144,387,90	552,258,00
2.073	TRIBUTACAO E ARRECADAÇÃO ALTERAÇÃO PARA TRIBUTOS ARRECADADOS MAIS	UNIDADE	META FISICA	1,00	1,00	1,00	1,00	1,00	1,00	1,00	1,00	1,00
		SEC. MUNICIPAL DE FINANÇAS E ORÇAMENTO	FINANCEIRA	2,714,662,00	3,066,821,00	3,178,840,00	3,352,300,00	3,352,300,00	3,352,300,00	3,352,300,00	3,352,300,00	12,512,673,00
2.074	GESTÃO CONTÁBIL E FINANCEIRA ALTERAÇÃO PARA NÃO APLICÁVEL MAIS	UNIDADE	META FISICA	1,00	1,00	1,00	1,00	1,00	1,00	1,00	1,00	1,00
		SEC. MUNICIPAL DE FINANÇAS E ORÇAMENTO	FINANCEIRA	1,882,147,00	1,892,889,00	2,008,479,00	3,374,440,00	3,374,440,00	3,374,440,00	3,374,440,00	3,374,440,00	9,157,955,00
				<b>4.725.909,00</b>	<b>5.097.220,00</b>	<b>5.328.580,00</b>	<b>6.871.127,00</b>	<b>6.871.127,00</b>	<b>6.871.127,00</b>	<b>6.871.127,00</b>	<b>6.871.127,00</b>	<b>22.022.836,00</b>

### PROGRAMA : 0023 BENEFÍCIOS PREVIDENCIÁRIOS

OBJETIVO : Gerir os recursos para garantir os benefícios previdenciários aos segurados do regime próprio de previdência social e do regime geral de previdência social

INDICADOR / UNIDADE DE MEDIDA	DATA	REFERÊNCIA				UNIDADE	UNIDADE	UNIDADE	2019	2020	2021	TOTAL
		INDICE	2.018	2.019	2.020							
GERAL	30/09/2017	1,00	100,00	100,00	100,00	400,00						
	30/09/2017	2,017,00	3,900,00	3,900,00	3,900,00	15,600,00						

*Handwritten signature*

**MUNICÍPIO ITUIUTABA - MG**

CONSOLIDADO ) PREFEITURA )ÂMARA CASMI SAE FUNL.ÃO FUMZU )ASMI PAS  
 ANEXO II - OBJETIVOS PRIORITÁRIOS E PROGRAMAS(ORDERNADOS POR PROGRAMA)

47/51

28/11/2017

EXERCÍCIO: 2018

ANO BASE: 2017 PPA 2018 - 2021

Valores em R\$ 1,00

**ANEXO II - OBJETIVOS PRIORITARIOS E PROGRAMAS PROPOSTA INICIAL**

ATIVIDADES		UNIDADE RESPONSÁVEL		UNIDADE TIPO		2018	2019	2020	2021	TOTAL
TIPO PRODUTO	0001 - BENS	PRODUTOS (UNIDADE)	SIT.	UNIDADE	UNIDADE	UNIDADE	UNIDADE	UNIDADE	UNIDADE	UNIDADE
2.164	GESTÃO DA PREVIDENCIA SOCIAL ALTERAÇÃO PARA NÃO APLICÁVEL MENOS	CAIXA DE APOSENTADORIA SERVIDORES MUNICIPAIS DE		UNIDADE	META FISICA	1,00	1,00	1,00	1,00	1,00
					FINANCEIRA	1.419.400,00	1.509.540,00	1.597.400,00	1.693.300,00	6.219.640,00
2.164	GESTÃO DA PREVIDENCIA SOCIAL ALTERAÇÃO PARA NÃO APLICÁVEL MENOS	CAIXA DE APOSENTADORIA SERVIDORES MUNICIPAIS DE		UNIDADE	META FISICA	1,00	1,00	1,00	1,00	1,00
					FINANCEIRA	170.000,00	182.000,00	192.900,00	204.400,00	749.300,00
2.164	GESTÃO DA PREVIDENCIA SOCIAL ALTERAÇÃO PARA NÃO APLICÁVEL MENOS	CAIXA DE APOSENTADORIA SERVIDORES MUNICIPAIS DE		UNIDADE	META FISICA	1,00	1,00	1,00	1,00	1,00
					FINANCEIRA	1.901.954,00	1.832.580,00	1.943.000,00	2.059.500,00	7.737.034,00
2.200	COMP FINANCIRA DO REGIME PREVIDENCIARIO ALTERAÇÃO PARA NÃO APLICÁVEL MAIS	CAIXA DE APOSENTADORIA SERVIDORES MUNICIPAIS DE		UNIDADE	META FISICA	1,00	1,00	1,00	1,00	1,00
					FINANCEIRA	12.500,00	13.300,00	14.100,00	14.900,00	54.800,00
2.467	MANUTENÇÃO DAS ATIVIDADES DO GRUPO PREVIDENCIÁRIO INCLUSÃO (NOVO) NÃO APLICÁVEL	CAIXA DE APOSENTADORIA SERVIDORES MUNICIPAIS DE		UNIDADE	META FISICA	1,00	1,00	1,00	1,00	1,00
					FINANCEIRA	15.990,00	17.040,00	18.000,00	18.990,00	69.930,00
2.467	MANUTENÇÃO DAS ATIVIDADES DO GRUPO PREVIDENCIÁRIO INCLUSÃO (NOVO) NÃO APLICÁVEL	CAIXA DE APOSENTADORIA SERVIDORES MUNICIPAIS DE		UNIDADE	META FISICA	1,00	1,00	1,00	1,00	1,00
					FINANCEIRA	213.080,00	227.020,00	240.500,00	254.700,00	935.300,00
8.001	BENEFICIOS PREVIDENCIARIOS E ASSISTENCIAIS INCLUSÃO (NOVO) NÃO APLICÁVEL	CAIXA DE APOSENTADORIA SERVIDORES MUNICIPAIS DE		UNIDADE	META FISICA	1,00	1,00	1,00	1,00	1,00
					FINANCEIRA	37.918.740,00	44.561.210,00	54.177.400,00	59.427.900,00	196.085.250,00
						<b>41.651.664,00</b>	<b>48.342.690,00</b>	<b>58.183.300,00</b>	<b>63.673.600,00</b>	<b>211.851.254,00</b>

**PROGRAMA : 0027 CONSERVAÇÃO E DESENVOLVIMENTO AMBIENTAL**

**OBJETIVO :** apoiar ações estratégicas, planos, programas e empreendimentos na área de meio ambiente que contribuam para o desenvolvimento sustentável









EXERCÍCIO: 2018 ANO BASE: 2017 PPA 2018 - 2021

Valores em R\$ 1.00

ANEXO II - OBJETIVOS PRIORITARIOS E PROGRAMAS PROPOSTA INICIAL

APOIO ADMINISTRATIVO

PROGRAMA : 9999 RESERVA DE CONTINGENCIA

OBJETIVO : reservar numerário para despesas contingenciais

INDICADOR/UNIDADE DE MEDIDA	DATA	INDICE	REFERENCIA					INDICE FINAL PPA
			2.018	2.019	2.020	2.021		
RESERVA								
GERAL	30/09/2017	2.017,00	1,00	1,00	1,00	1,00	4,00	
GERAL	30/09/2017	1,00	1,00	1,00	1,00	1,00	4,00	
RESERVAS	30/09/2017	2.017,00	1,00	1,00	1,00	1,00	4,00	

ATIVIDADES

TIPO PRODUTO 0002 - SERVIÇOS

ACAO SIT.	PRODUTOS (UNIDADE)	UNIDADE RESPONSAVEL	UNIDADE TIPO	2018	2019	2020	2021	TOTAL
9.999	RESERVA DE CONTINGENCIA ALTERAÇÃO PARA NÃO APLICÁVEL MAIS	SECRETARIA MUNICIPAL DE PLANEJAMENTO	UNIDADE	1,00	1,00	1,00	1,00	1,00
		META FISICA						
		FINANCEIRA		220.000,00	242.000,00	266.200,00	292.820,00	1.021.020,00
9.999	RESERVA DE CONTINGENCIA ALTERAÇÃO PARA NÃO APLICÁVEL MENOS	SUPERINTENDENCIA DE AGUA E ESGOTO DE	UNIDADE	1,00	1,00	1,00	1,00	1,00
		META FISICA						
		FINANCEIRA		222.900,00	244.076,00	267.263,00	292.653,00	1.026.892,00
9.999	RESERVA DE CONTINGENCIA ALTERAÇÃO PARA NÃO APLICÁVEL	CAIXA DE APOSENTADORIA SERVIDORES MUNICIPAIS DE	UNIDADE	1,00	1,00	1,00	1,00	1,00
		META FISICA						
		FINANCEIRA		1.561.650,00	1.663.610,00	1.760.000,00	1.865.600,00	6.850.860,00
		META FISICA						
		FINANCEIRA		2.004.550,00	2.149.686,00	2.293.463,00	2.451.073,00	8.898.772,00
		META FISICA						
		FINANCEIRA		2.004.550,00	2.149.686,00	2.293.463,00	2.451.073,00	8.898.772,00

*Handwritten signature*



**MUNICIPIO ITUIUTABA - MG**

CONSOLIDADO ) PREFEITURA JÁMARA CASMI SAE FUNILÇÃO FUMZU JÁSMI PAS  
ANEXO II - OBJETIVOS PRIORITÁRIOS E PROGRAMAS(ORDERNADOS POR PROGRAMA)

EXERCICIO: 2018 ANO BASE: 2017 PPA 2018 - 2021  
ANEXO II - OBJETIVOS PRIORITARIOS E PROGRAMAS PROPOSTA INICIAL

51/51  
28/11/2017

Valores em R\$ 1,00

TOTAL 414.160.032,00 461.283.758,00 508.114.269,00 546.504.874,00 1.930.062.933,00