



Câmara Municipal de Ituiutaba

COMISSÃO DE LEGISLAÇÃO, JUSTIÇA E REDAÇÃO.


Relator: Gilberto Bernal Júnior

Parecer ao Projeto de Lei Executivo CM/63/2012, que **modifica a Lei nº 4.165, de 09 de agosto de 2012, relativa a substituição dos seus anexos, e dá outras providências.**

Nenhuma restrição a ser feita, seja ao aspecto jurídico-legal da matéria apreciada, seja à sua redação.

Quanto ao seu mérito, entretanto, que opine o Plenário.

Câmara Municipal de Ituiutaba, 11 de dezembro de 2012.




José Barreto Miranda

Presidente



Gilberto Bernal Júnior

Secretário



Joseph Tannous

Membro

PREFEITURA DE ITUIUTABA

Ofício nº 2012/300

Ituiutaba, 03 de dezembro de 2012.


A Sua Excelência o Senhor
Carlos Rodrigues de Souza
Presidente da Câmara Municipal de Ituiutaba
Praça Cônego Ângelo, s/nº
38300-146 - Ituiutaba - MG

Assunto: Encaminha Mensagem nº 53

Senhor Presidente,

Tenho o prazer de passar às mãos de V. Exa. a inclusa Mensagem nº 53/2012, desta data, acompanhada de projeto de lei que **modifica a Lei nº 4.165, de 09 de agosto de 2012, relativa a substituição dos seus anexos, e dá outras providências.**

Atenciosamente,



Luiz Pedro Corrêa do Carmo
- Prefeito de Ituiutaba -

PREFEITURA DE ITUIUTABA

MENSAGEM N. 53/2012

Ituiutaba, 03 de dezembro de 2012

Senhor Presidente,
Senhores Vereadores,

O projeto de lei encaminhado por esta Mensagem a esse nobre Legislativo Municipal tem por finalidade introduzir modificação na Lei nº 4.165, de 09 de agosto de 2012, consistente na substituição dos anexos respectivos.


Tal substituição é necessária, tendo em vista que houve alteração na metodologia utilizada para cálculo da Receita Estimada para o exercício de 2013.

A providência é necessária, como declinado, para ajuste concepção da lei orçamentária para o exercício de 2013.

Com essas elucidações, acha-se a matéria em condições de merecer o exame dessa Casa de Leis, pelo que estamos solicitando seja o projeto apreciado e votado "em regime de urgência", na ótica do ordenamento regimental desse Parlamento Municipal.

Assinalando os protestos de estima e consideração, renovamos as homenagens devidas aos nobres componentes dessa Augusta Casa de Leis.

Saudações,



Luiz Pedro Corrêa do Carmo
- Prefeito de Ituiutaba -

MUNICÍPIO DE ITUIUTABA-MG
LEI DE DIRETRIZES ORÇAMENTÁRIAS
ANEXO DE METAS FISCAIS
MEMÓRIA E METODOLOGIA DE CÁLCULO DA RECEITA
ANO DE 2013

R\$ 1,00

Especificação	ESTIMATIVA DAS RECEITAS						VARIÁVEL UTILIZADA NO CÁLCULO
	(a) 2010	(b) 2011	(c) 2012	(d) 2013	(e) 2014	(f) 2015	
CORRENTE (1)							
Receita Tributária	129.165.290,03	143.803.027,92	165.644.076,00	210.769.733,00	232.479.015,50	256.528.406,24	
Receita de contribuições	19.153.959,09	21.199.923,72	26.326.877,00	32.186.622,00	35.501.844,07	39.158.534,00	
Receita Patrimonial	7.119.454,16	7.546.163,09	8.905.045,00	10.235.236,00	11.289.465,31	12.452.280,23	
Rendimentos de AF (2)	990.533,64	1.429.363,44	1.026.757,00	1.689.326,00	1.863.326,58	2.055.249,22	
Demais receitas patr.	769.428,72	1.280.926,63	786.966,00	1.350.771,00	1.489.900,41	1.643.360,16	
Receita Intra-orçamentaria	221.104,92	148.436,81	239.791,00	338.555,00	373.426,17	411.889,06	
Receita Industrial	8.217.296,04	8.335.022,83	10.877.433,00	11.591.238,00	12.785.135,51	14.102.004,47	
Receita de Serviços		1.103,00	1.103,00	1.000,00	1.103,00	1.216,61	- Os valores constantes dos exercícios de 2010 e 2011 são os efetivamente arrecadados;
Transferências correntes	13.950.618,14	15.891.029,56	19.332.409,00	24.188.610,00	26.680.036,83	29.532.132,77	-Para o exercício de 2012, foi considerado os valores constantes da LOA - Lei nº 4.128/2011;
Cota FPM	73.886.208,42	83.839.040,61	92.221.553,00	125.586.862,00	138.522.308,79	152.790.106,59	-Para os exercícios de 2013, 2014 e 2015 foi considerado o índice de 10,25% (sendo: 4,5% do IPCA e 5,5% do PIB - Fonte: Matéria divulgada no site oficial do Ministério do Planejamento, pesquisa realizada em 16/04/2012), aplicado sobre a receita arrecadada até 31/07/2012, dividida por 07,
Cota ICMS	19.133.558,60	23.514.855,00	22.060.000,00	21.139.443,00	23.316.805,63	25.718.436,61	
Transf. do FNS	23.063.864,60	27.084.168,09	25.669.016,00	36.174.529,00	39.900.505,49	44.010.257,55	
Transf. do FNDE	6.036.178,79	6.028.883,21	14.538.709,70	25.116.326,00	27.703.307,58	30.556.748,26	
Transf. do FNAS	1.708.920,02	1.924.644,91	1.817.193,00	3.503.853,00	3.864.749,86	4.262.819,09	
Transf. do FUNDEB	492.228,27	543.386,40	675.257,00	2.173.751,00	2.397.647,35	2.644.605,03	
Transf. de Convênios	15.074.034,31	16.825.980,59	17.933.677,00	19.736.000,00	21.768.808,00	24.010.995,22	Operações de Crédito e transferências diretas e de Convento, que tiveram metodologia diferenciada em virtude da existência de processos de empréstimos, convênios já em firmados e ou outros instrumentos similares.
Demais Transferências	284.117,66	236.717,26	365.602,00	996.147,00	1.098.750,14	1.211.921,41	
Outras receitas correntes	8.093.306,17	7.680.405,15	9.162.098,30	16.746.813,00	18.471.734,74	20.374.323,42	
DE CAPITAL (3)	5.847.220,54	5.562.484,67	6.952.899,00	5.290.839,00	5.835.795,42	6.436.882,34	
Operações de crédito (4)	10.376.082,99	9.401.255,16	33.938.147,00	59.522.197,00	15.611.029,34	17.012.965,82	
Alienação de bens (5)	3.000.000,00	2.046.467,04	5.623.327,00	5.623.327,00	2.000.000,00	2.000.000,00	
Amortização (6)	157.614,08	136.319,21	327.812,00	64.567,00	399.016,68	440.115,40	
Transferências Capital		7.218.468,91	27.987.008,00	53.834.303,00	13.212.012,66	14.572.850,42	
Outras receitas capital							
Receita Total (7=1+3)	139.541.373,02	153.204.283,08	199.582.223,00	270.291.930,00	248.090.044,84	273.541.372,06	
Receita Primária (8=7-2-4-5-6)	135.614.330,22	149.740.570,20	192.844.118,00	263.253.265,00	244.201.127,75	269.457.896,50	

Fonte: Setor contábil da Prefeitura

MUNICÍPIO DE ITUIUTABA-MG
 LEI DE DIRETRIZES ORÇAMENTÁRIAS
 ANEXO DE METAS FISCAIS
MEMÓRIA E METODOLOGIA DE CÁLCULO DA RECEITA
 ANO DE 2013

R\$ 1,00

VARIÁVEIS	2013	2014	2015	FONTE
2. PIB NACIONAL %				
3. Taxa real de juro (média % anual)	5,50	5,50	5,50	Site Oficial do Ministério do Planejamento Dado não Disponível;
4. Taxa de câmbio (R\$/US\$ no final do ano)				Dado não Disponível;
2. Inflação IPCA-IBGE (%)	4,50	4,50	4,50	Site Oficial do Ministério do Planejamento


NOTAS

Nota 1: A receita dos exercícios de 2010 e 2011 é a efetivamente arrecadada.


Nota 2: A receita do exercício de 2012 é a estimativa atualizada constante da LOA 2012

Nota 3: Os valores apresentados consideraram a receita líquida, aplicados os reduções do FUNDEB, tanto para a receita arrecadada em 2010 e 2011, quanto para a prevista de 2012 a 2015.

Nota 4: Não foram consideradas as transferências financeiras, nos valores apresentados.




Luiz Pedro Correa do Carmo
 Prefeito de Ituiutaba



Eliete Soares Cois
 Contadora

CRC nº 070 805/0-7



Maria Lucia Pereira Souza
 Controladora Interna



MUNICÍPIO DE ITUIUTABA-MG
LEI DE DIRETRIZES ORÇAMENTÁRIAS
ANEXO DE METAS FISCAIS
MEMÓRIA E METODOLOGIA DE CÁLCULO DA DESPESA
ANO DE 2013

ESPECIFICAÇÃO	ESTIMATIVAS DA DESPESA							VARIÁVEL UTILIZADA
	2010	2011	2012	2013	2014	2015	2015	
DESPESA CORRENTE (1)	121.989.138,39	142.682.796,73	154.695.206,00	196.948.253,00	212.225.585,32	233.973.003,75	233.973.003,75	
Pessoal e encargos sociais	52.110.351,70	65.996.635,02	77.471.924,00	97.613.288,00	107.618.650,02	118.649.561,65	118.649.561,65	FOI UTILIZADA PROJEÇÃO DE 10,25% (SENDO: 4,5% DO IPCA E 5,5% DO PIB) DE CRESCIMENTO PARA OS EXERCÍCIOS DE 2013, 2014 E 2015, TOMANDO COMO BASE INICIAL O VALOR DA DESPESA EMPENHADA ATÉ 31/07/2012, DIVIDIDA POR 07, MULTIPLICADA POR 12. (Fonte: Site Oficial do Ministério do Planejamento).
Aplicações Diretas Intra-Orçamentárias	7.988.492,81	8.824.780,64	10.877.433,00	11.591.238,00	12.779.339,90	14.089.222,23	14.089.222,23	
Juros e encargos da dívida (2)	1.659.994,72	1.871.915,37	1.884.000,00	3.164.682,00	3.489.061,91	3.846.690,75	3.846.690,75	
Outras despesas correntes	60.230.299,16	65.989.465,70	64.461.849,00	84.579.045,00	88.338.533,50	97.387.529,12	97.387.529,12	
DESPESA DE CAPITAL (3)	17.370.925,55	17.026.612,04	44.445.101,00	72.837.257,00	80.303.075,84	88.534.141,12	88.534.141,12	
Investimentos	15.649.997,87	15.062.843,50	42.183.101,00	70.233.873,00	77.432.844,98	85.369.711,59	85.369.711,59	
Inversões financeiras		0,00	122.000,00	13.000,00	14.332,50	15.801,58	15.801,58	
Amortização financeira (4)	1.720.927,68	1.963.768,54	2.140.000,00	2.590.384,00	2.855.898,36	3.148.627,94	3.148.627,94	
RESERVA DE CONTINGÊNCIA (5)				506.420,00	558.328,05	615.556,68	615.556,68	
Despesa Total (6=1+3+5)	139.360.063,94	159.709.408,77	199.582.223,00	270.291.930,00	293.086.989,21	323.122.701,54	323.122.701,54	
Despesa Primária (7=6-2-4)	135.979.141,54	155.873.724,86	195.558.223,00	264.536.864,00	286.742.028,95	316.127.382,85	316.127.382,85	

Fonte: Setor contábil da Prefeitura

NOTAS

Nota 1: A despesa dos exercícios de 2010 e 2011 é a realizada.


Nota 2: A despesa do exercício de 2012 é a fixada atualizada da LOA 2012.

Nota 3: A despesa de 2013, 2014 e 2015 foi projetada tomando a despesa empenhada até 31/07/2012, dividida por 7 e multiplicada por 12, , projetado um aumento de 10,25%.

Nota 4: Não compõem o cálculo das despesas as Transferências (Repasses, Autarquias, Fundações e Câmara Municipal).

Nota 5: Nos exercícios de 2010 houve superavit orçamentário e no exercício de 2011 houve déficit orçamentário.

Nota 6: Para atender o princípio orçamentário do equilíbrio financeiro, foi adotado nos exercícios de 2013, 2014 e 2015 no item "Outras despesas Correntes" critério diferenciado, (deduziu-se o valor das despesas intra-orçamentárias, que figuram em item específico).


Luiz Pedro Correa do Carmo
Prefeito de Ituiutaba


Eliete Soares Gois
Contadora
CRC nº 070 805/0-7


Maria Lucia Pereira Souza
Controladora Interna




MUNICÍPIO DE ITUIUTABA-MG
LEI DE DIRETRIZES ORÇAMENTÁRIAS
ANEXO DE METAS FISCAIS
METAS ANUAIS
ANO DE 2013


ESPECIFICAÇÃO	2013			2014			2015		
	(a)	(b)	% PIB	(b)	(c)	% PIB	(c)	% PIB	
	Valor Corrente	Valor Corrente	(a/PIB) x 100	Valor Corrente	Valor Corrente	(b/PIB) x 100	Valor Corrente	(c/PIB) x 100	
Receita Total	270.291.930,00	258.652.565,00		248.090.044,84	227.183.485,00		273.541.373,00	239.703.377,00	
Receitas primárias (I)	263.253.265,00	251.917.000,00		244.201.127,75	223.622.287,00		269.457.896,50	236.125.040,00	
Despesa Total	270.291.930,00	258.652.565,00		293.086.989,21	268.388.535,00		323.122.701,54	283.151.327,00	
Despesas primárias (II)	264.536.864,00	253.145.325,00		286.742.028,95	262.578.265,00		316.127.382,85	277.021.353,00	
Resultado Primário (I-II)	-1.283.599,00	-1.228.325,00		-42.540.901,20	-38.955.978,00		-46.669.486,35	-40.896.313,00	
Resultado Nominal	-7.671.759,42	-7.341.397,00		-5.586.004,02	-5.115.272,00		-4.643.833,73	-4.069.376,00	
Dívida Pública Consolidada	21.783.991,79	20.845.926,00		20.694.792,20	18.950.842,00		19.660.052,59	17.228.038,00	
Dívida Consolidada Líquida	4.227.514,82	4.045.469,00		-1.358.489,21	-1.244.010,00		-6.002.322,94	-5.259.816,00	
Receitas Primárias PPP (IV)									
Despesas Primárias PPP (V)									
Impacto do Saldo da PPP (IV-V)									


Fonte: Setor contábil da Prefeitura.

NOTAS

- O valor constante traz aos valores praticados em 2011 (ano anterior ao de referência desta LDO).
- Resultado Nominal positivo indica crescimento da Dívida Fiscal Líquida do Município, enquanto que um Resultado Nominal negativo indica redução.


Luiz Pedro Correa do Carmo
Prefeito de Ituiutaba


Elton Soares Góis
Contadora
CRC nº 070 805/0-7


Maria Lucia Pereira Souza
Controladora Interna

MUNICÍPIO DE ITUIUTABA-MG
LEI DE DIRETRIZES ORÇAMENTÁRIAS
ANEXO DE METAS FISCAIS

METAS FISCAIS ANUAIS COMPARADAS COM AS FIXADAS NOS TRÊS EXERCÍCIOS ANTERIORES
ANO DE 2013

AMF - Demonstrativo III (LRF, art. 4º, § 2º, Inciso II)

ESPECIFICAÇÃO	VALORES A PREÇOS CORRENTES										R\$ 1,00		
	2010	2011	%	2012	%	2013	%	2014	%	2015	%	2015	%
Receita Total	139.541.373,02	153.204.283,08	9,79	199.582.223,00	30,27	270.291.930,00	35,43	248.090.044,84	-8,21	273.541.373,00	10,26	273.541.373,00	10,26
Receitas primárias (I)	135.614.330,22	149.740.570,20	10,42	192.844.118,00	28,79	263.253.265,00	36,51	244.201.127,75	-7,24	269.457.896,50	10,34	269.457.896,50	10,34
Despesa Total	139.360.063,94	159.709.408,77	14,60	199.582.223,00	24,97	270.291.930,00	35,43	293.086.989,21	8,43	323.122.701,54	10,25	323.122.701,54	10,25
Despesas primárias (II)	135.979.141,54	155.873.724,86	14,63	195.558.223,00	25,46	264.536.864,00	35,27	286.742.028,95	8,39	316.127.382,85	10,25	316.127.382,85	10,25
Resultado Primário (I-II)	-364.811,32	-6.133.154,66	1.581,19	-2.714.105,00	-56	-1.283.599,00	-52,71	-42.540.901,20	3.214,19	-46.669.486,35	9,70	-46.669.486,35	9,70
Resultado Nominal	998.402,00	1.966.694,71	96,98	-7.111.272,08	-461,58	-7.671.759,42	7,88	-5.586.004,02	-27,19	-4.643.833,73	-16,87	-4.643.833,73	-16,87
Dívida Pública Consolidada	17.825.243,91	19.230.211,86	7,88	22.930.517,67	19,24	21.783.991,79	-5,00	20.694.792,20	-5,00	19.660.052,59	-5,00	19.660.052,59	-5,00
Dívida Consolidada Líquida	17.043.851,61	19.010.546,32	11,54	11.899.274,24	-37,41	4.227.514,82	-64,47	-1.358.489,21	-132,13	-6.002.322,94	341,84	-6.002.322,94	341,84

ESPECIFICAÇÃO	VALORES A PREÇOS CONSTANTES										R\$ 1,00		
	2010	2011	%	2012	%	2013	%	2014	%	2015	%	2015	%
Receita Total	156.049.117,45	161.630.518,65	3,58	199.582.223,00	23,48	258.652.565,00	29,60	227.183.485,00	-12,17	239.703.377,00	5,51	239.703.377,00	5,51
Receitas primárias (I)	151.657.505,49	157.976.301,56	4,17	192.844.118,00	22,07	251.917.000,00	30,63	223.622.287,00	-11,23	236.125.040,00	5,59	236.125.040,00	5,59
Despesa Total	155.846.359,50	168.493.426,25	8,12	199.582.223,00	18,45	258.652.565,00	29,60	268.388.535,00	3,76	283.151.327,00	5,50	283.151.327,00	5,50
Despesas primárias (II)	152.065.473,98	164.446.779,73	8,14	195.558.223,00	18,92	253.145.325,00	29,45	262.578.265,00	3,73	277.021.353,00	5,50	277.021.353,00	5,50
Resultado Primário (I-II)	-407.968,50	-6.470.478,17	1.486,02	-2.714.105,00	-58	-1.228.325,00	-54,74	-38.955.978,00	3.071,47	-40.896.313,00	4,98	-40.896.313,00	4,98
Resultado Nominal	1.116.512,96	2.074.862,92	85,83	-7.111.272,08	-442,73	-7.341.397,00	3,24	-5.115.272,00	-30,32	-4.069.376,00	-20,45	-4.069.376,00	-20,45
Dívida Pública Consolidada	19.933.970,26	20.287.873,51	1,78	22.930.517,67	13,03	20.845.926,00	-9,09	18.950.842,00	-9,09	17.228.038,00	-9,09	17.228.038,00	-9,09
Dívida Pública Líquida	19.060.139,26	20.056.126,37	5,23	11.899.274,24	-40,67	4.045.469,00	-66,00	-1.244.010,00	-130,75	-5.259.816,00	322,81	-5.259.816,00	322,81


FONTE: Balancos e Orçamentos do Município de Ituiutaba-Mg.


MEMÓRIA E METODOLOGIA DE CÁLCULO

IPCA-IBGE (%)	ANO	(%)
	2010	6,5000%
	2011	6,0000%
	2012	5,5000%
	2013	4,5000%
	2014	4,5000%
	2015	4,5000%

Fonte: www.ibge.gov.br e www.bcb.gov.br/?RELINF


Luiz Pedro Correa de Carmo
Prefeito de Ituiutaba


Elieni Soares Góis
Contadora
CRC nº 070 805/0-7


Maria Lúcia Pereira Souza
Controladora Interna