

PREFEITURA DE ITUIUTABA

LEI N. 5.017, DE 16 DE DEZEMBRO DE 2022

PUBLICADO EM

31 / 12 / 2022

Altera os Anexos de Metas Fiscais, da Lei nº 4.967 de 08 de agosto de 2022, que dispõe sobre as diretrizes orçamentárias para o exercício financeiro de 2023 e dá outras providências.

A Câmara Municipal de Ituiutaba decreta e eu sanciono a seguinte lei:

Art. 1º Fica alterado os seguintes Anexos de Metas Fiscais, da Lei nº 4.967 de 08 de agosto de 2022.


- Metas Anuais;
- Memória e Metodologia de Cálculo da Receita;
- Memória e Metodologia de Cálculo da Despesa;
- Memória e Metodologia de Cálculo da Dívida e Resultado Nominal;


Metas Fiscais Comparadas com as Fixadas nos Três Exercícios Anteriores.

Art. 2º. Esta lei entra em vigor na data de sua publicação.

Art. 3º. Revogam-se as disposições em contrário.

Prefeitura de Ituiutaba, em 16 de dezembro de 2022.


Leandra Guedes Ferreira
- Prefeita de Ituiutaba -



P R E F E I T U R A D E I T U I U T A B A

Ofício n.º 2022/459

Ituiutaba, 16 de dezembro de 2022.

A Sua Excelência o Senhor
Renato Silva Moura
Presidente da Câmara Municipal de Ituiutaba
Rua 24 n.º 950
Ituiutaba - MG


Assunto: **Encaminha cópia da Lei n.º 5.017.**

Senhor Presidente,

Tenho o prazer de passar às mãos de V. Exa. cópia autenticada da Lei n.º 5.017/2022, desta data, em que se transformou a Proposição de Lei CM 5.308/2022, que nos foi enviada para sanção através do ofício n.º CM 766/2022, de 14 de dezembro de 2022, recebido pela Secretaria Municipal de Governo.

Com expressões de apreço e distinta consideração, subscrevo-me.

Atenciosamente,


Leandra Guedes Ferreira
Prefeita de Ituiutaba -


MUNICÍPIO DE ITUIUTABA-MG
LEI DE DIRETRIZES ORÇAMENTÁRIAS
ANEXO DE METAS FISCAIS
METAS ANUAIS
ANO DE 2023


| ESPECIFICAÇÃO | 2023 | | | | 2024 | | | | 2025 | |
|--------------------------------|----------------|-----------------|---------------------|----------------|-----------------|---------------------|----------------|-----------------|-----------------|---------------------|
| | (a) | | (b) | | (b) | | (c) | | Valor Constante | % PIB (c/PIB) x 100 |
| | Valor Corrente | Valor Constante | % PIB (a/PIB) x 100 | Valor Corrente | Valor Constante | % PIB (b/PIB) x 100 | Valor Corrente | Valor Constante | | |
| Receita Total | 655.077.814,00 | 632.864.277,85 | | 720.585.596,00 | 675.218.919,70 | | 792.644.156,00 | 721.107.584,51 | | |
| Receitas primárias (I) | 613.339.853,00 | 592.541.641,39 | | 674.673.839,00 | 632.197.678,18 | | 742.141.223,00 | 675.162.569,02 | | |
| Despesa Total | 655.077.814,00 | 632.864.277,85 | | 720.585.596,00 | 675.218.919,70 | | 792.644.156,00 | 721.107.584,51 | | |
| Despesas primárias (II) | 646.963.176,00 | 625.024.805,33 | | 711.659.495,00 | 666.854.788,77 | | 782.825.445,00 | 712.175.017,58 | | |
| Resultado Primário (I-II) | -33.623.323,00 | -32.483.163,95 | | -36.985.656,00 | -34.657.110,59 | | -40.684.222,00 | -37.012.448,56 | | |
| Resultado Nominal | -22.346.590,68 | -21.588.823,00 | | -20.384.841,80 | -19.101.451,56 | | -19.103.849,22 | -17.379.716,31 | | |
| Dívida Pública Consolidada | 85.204.232,96 | 82.314.977,26 | | 93.274.310,28 | 87.401.939,99 | | 102.514.311,17 | 93.262.338,14 | | |
| Dívida Consolidada Líquida | 23.028.572,93 | 22.247.679,39 | | 43.413.414,73 | 40.680.190,05 | | 62.517.263,95 | 56.875.046,46 | | |
| Receitas Primárias PPP (IV) | | | | | | | | | | |
| Despesas Primárias PPP (V) | | | | | | | | | | |
| Impacto do Saldo da PPP (IV-V) | | | | | | | | | | |


Fonte: Setor contábil da Prefeitura.

NOTAS

- O valor constante traz aos valores praticados em 2020 (ano anterior ao de referência desta LDO).
- Resultado Nominal positivo indica crescimento da Dívida Fiscal Líquida do Município, enquanto que um Resultado Nominal negativo indica redução.


Leandra Guedes Ferreira
Prefeita de Ituiutaba


Érika Fernanda Silva
Contadora
CRC-MG 078147/0-5


Marcia Divina Rodrigues
Controladora Interna

R\$ 1,00

MUNICÍPIO DE ITUIUTABA-MG
 LEI DE DIRETRIZES ORÇAMENTÁRIAS
 ANEXO DE METAS FISCAIS
MEMÓRIA E METODOLOGIA DE CÁLCULO DA RECEITA
 ANO DE 2023

R\$ 1,00

| VARIÁVEIS | 2023 | 2024 | 2025 | FONTE |
|--|------|------|------|--|
| 2. PIB NACIONAL % | | | | |
| 3. Taxa real de juro (média % anual) | 1,50 | 2,00 | 2,00 | Agenciabrasil - Focus, pesquisado em 11/03/2022, na web. |
| 4. Taxa de câmbio (R\$/US\$ no final do ano) | | | | |
| 2. Inflação IPCA-IBGE (%) | 3,51 | 3,10 | 3,00 | Agenciabrasil - Focus, pesquisado em 11/03/2022, na web. |

Considerando as estimativas oficiais acima e considerando também um intervalo de tolerância que pode ser tanto para mais quanto para menos, fixamos o nosso índice de crescimento em 10% para o exercício de 2023.


NOTAS


Nota 1: A receita dos exercícios de 2020 e 2021 é a efetivamente arrecadada.


Nota 2: A receita do exercício de 2022 é a constante da LOA 2022

Nota 3: Os valores apresentados consideraram a receita líquida, aplicados os redutores do FUNDEB, tanto para a receita arrecadada em 2020 e 2021, quanto para a prevista de 2022 a 2025.

Fonte: Balanços, balancetes, LDO e LOA, consolidados do Município.


 Leandra Guedes Ferreira
 Prefeita de Ituiutaba


 Érika Fernanda Silva
 Contadora
 CRC-MG 078147/0-5


 Marcia Divina Rodrigues
 Controladora Interna

MUNICÍPIO DE ITUIUTABA-MG
LEI DE DIRETRIZES ORÇAMENTÁRIAS
ANEXO DE METAS FISCAIS
MEMÓRIA E METODOLOGIA DE CÁLCULO DA DESPESA
ANO DE 2023

R\$ 1,00

| ESPECIFICAÇÃO | ESTIMATIVAS DA DESPESA | | | | | | | VARIÁVEL UTILIZADA |
|--|------------------------|----------------|----------------|----------------|----------------|----------------|--|--------------------|
| | 2020 | 2021 | 2022 | 2023 | 2024 | 2025 | | |
| DESPESA CORRENTE (1) | 321.610.477,91 | 374.843.901,97 | 505.112.091,00 | 572.330.377,06 | 629.563.417,37 | 692.519.762,30 | O valor previsto para 2022 corresponde aos valores fixado na LOA. P/ 2023 aplicou o percentual de 10%, apurado através de crescimento dos últimos três anos. P/ os exercícios 2024 e 2025 aplicou o mesmo índice s/Vir previstos p/2023 respectivamente. P/ as despesas de pessoal foram acrescida em 12%(previsão reajuste de 11%, mais 1% de crescimento vegetativo).Foi adotada metodologia diferenciada na estimativa das receitas intra-orçamentárias, pertencentes ao RPPS- CASMI, desconsiderando o Aporte Financeiro que a partir de 2020 passou a ser realizado através de interferência financeira. Foi adotada metodologia diferenciada na estimativa de juros e amortizações, o qual foi incluído o valor correspondente ao juros e amortização do valor do FINISA liberado no exercício de 2021 e 2022. | |
| Pessoal e encargos sociais | 168.628.076,66 | 183.314.868,67 | 212.897.153,00 | 258.727.798,00 | 284.600.579,00 | 313.060.638,00 | | |
| Aplicações Diretas Intra-Orçamentárias | 14.814.060,66 | 16.346.257,26 | 22.790.010,00 | 24.297.107,00 | 26.726.817,00 | 29.399.499,00 | | |
| Juros e encargos da dívida (2) | 1.049.879,19 | 1.841.185,95 | 2.485.412,00 | 3.875.343,00 | 4.262.877,00 | 4.689.165,00 | | |
| Outras despesas correntes | 137.118.461,40 | 173.341.590,09 | 266.939.516,00 | 285.430.129,06 | 313.973.144,37 | 345.370.460,30 | | |
| DESPESA DE CAPITAL (3) | 43.020.675,59 | 50.403.119,46 | 70.819.515,00 | 74.128.081,94 | 81.540.887,93 | 89.694.974,73 | | |
| Investimentos | 41.707.557,60 | 47.729.085,59 | 68.419.826,00 | 69.886.786,94 | 76.875.464,93 | 84.563.010,73 | | |
| Inversões financeiras | 0,00 | 0,00 | 3.150,00 | 2.000,00 | 2.199,00 | 2.418,00 | | |
| Amortização financeira (4) | 1.313.117,99 | 2.674.033,87 | 2.396.539,00 | 4.239.295,00 | 4.663.224,00 | 5.129.546,00 | | |
| RESERVA DE CONTINGÊNCIA (5) | 0,00 | 0,00 | 6.761.898,00 | 8.619.355,00 | 9.481.290,70 | 10.429.418,97 | | |
| Despesa Total (6=1+3+5) | 364.631.153,50 | 425.247.021,43 | 582.693.504,00 | 655.077.814,00 | 720.585.596,00 | 792.644.156,00 | | |
| Despesa Primária (7=6-2-4) | 347.454.095,66 | 404.385.544,35 | 577.811.553,00 | 646.963.176,00 | 711.659.495,00 | 782.825.445,00 | | |

Fonte: Sector contábil da Prefeitura

NOTAS


Nota 1: A despesa dos exercícios de 2020 e 2021 é a realizada.


Nota 2: A despesa do exercício de 2022 é a fixada da LOA 2022.


Nota 3: Não compõem o cálculo das despesas as Transferências (Repasses Autárquias, Fundações, Câmara Municipal e Aporte RPPS).

Nota 4: Nos exercícios de 2020 e 2021 houve superavit orçamentário.

Nota 5: Para atender o princípio orçamentário do equilíbrio financeiro, foi adotado nos exercícios de 2022, 2023 e 2024 nos itens "Outras Despesas Correntes" critério diferenciado de correção.


Leandra Guedes Ferreira
Prefeita de Ituiutaba


Érika Fernanda Silva
Contadora
CRC-MG 078147/0-5


Márcia Divina Rodrigues
Controladora Interna

MUNICÍPIO DE ITUIUTABA-MG
LEI DE DIRETRIZES ORÇAMENTÁRIAS
ANEXO DE METAS FISCAIS
MEMÓRIA E METODOLOGIA DE CÁLCULO DA DÍVIDA E DO RESULTADO NOMINAL
ANO DE 2023

| ESPECIFICAÇÃO | MONTANTE DA DÍVIDA | | | | | | R\$ 1,00 |
|--------------------------------|--------------------|----------------|---------------|---------------|---------------|----------------|----------|
| | 2020 | 2021 | 2022 | 2023 | 2024 | 2025 | |
| DÍVIDA CONSOLIDADA | 35.256.618,30 | 60.184.124,05 | 78.234.380,16 | 85.204.232,96 | 93.274.310,28 | 102.514.311,17 | |
| Mobilatória | 35.256.618,30 | 37.781.955,15 | 58.072.428,15 | 67.058.476,15 | 76.943.129,15 | 87.816.248,15 | |
| Outras dívidas | 0,00 | 22.402.168,90 | 20.161.952,01 | 18.145.756,81 | 16.331.181,13 | 14.698.063,02 | |
| DEDUÇÕES | 67.991.784,28 | 98.556.969,75 | 77.552.397,91 | 62.175.660,02 | 49.860.895,55 | 39.997.047,21 | |
| Ativo Disponível | 65.230.065,67 | 95.268.726,16 | 76.214.980,93 | 60.971.984,74 | 48.777.587,79 | 39.022.070,24 | |
| Haveres financeiros | 12.141.435,29 | 12.062.926,25 | 7.878.161,20 | 7.090.345,08 | 6.381.310,57 | 5.743.179,51 | |
| (-) Restos a pagar processados | 9.379.716,68 | 8.774.682,66 | 6.540.744,22 | 5.886.669,80 | 5.298.002,82 | 4.768.202,54 | |
| DÍVIDA CONSOLIDADA LÍQUIDA | -32.735.165,98 | -38.372.845,70 | 681.982,25 | 23.028.572,93 | 43.413.414,73 | 62.517.263,95 | |
| | | | | | | | R\$ 1,00 |

| ESPECIFICAÇÃO | RESULTADO NOMINAL | | | | | | R\$ 1,00 |
|--|-------------------|----------------|----------------|----------------|----------------|----------------|----------|
| | (b) 2020 | (c) 2021 | (d) 2022 | (e) 2023 | (f) 2024 | (g) 2025 | |
| 1. DÍVIDA CONSOLIDADA | 35.256.618,30 | 60.184.124,05 | 78.234.380,16 | 85.204.232,96 | 93.274.310,28 | 102.514.311,17 | |
| 2. DEDUÇÕES | 67.991.784,28 | 98.556.969,75 | 77.552.397,91 | 62.175.660,02 | 49.860.895,55 | 39.997.047,21 | |
| 3. DÍVIDA CONSOLIDADA LÍQUIDA (1-2) | -32.735.165,98 | -38.372.845,70 | 681.982,25 | 23.028.572,93 | 43.413.414,73 | 62.517.263,95 | |
| 4. RECEITA DE PRIVATIZAÇÕES | 0,00 | 0,00 | 0,00 | 0,00 | 0,00 | 0,00 | |
| 5. PASSIVOS RECONHECIDOS | 0,00 | 0,00 | 0,00 | 0,00 | 0,00 | 0,00 | |
| 6. DÍVIDA FISCAL LÍQUIDA (3+4-5) | -32.735.165,98 | -38.372.845,70 | 681.982,25 | 23.028.572,93 | 43.413.414,73 | 62.517.263,95 | |
| RESULTADO NOMINAL (Redução/Acréscimo da Dívida) | (a-b) | (b-c) | (c-d) | (d-e) | (e-f) | (f-g) | |
| | 3.568.542,69 | 5.637.679,72 | -39.054.827,95 | -22.346.590,68 | -20.384.841,80 | -19.103.849,22 | |

Fonte: Setor Contábil da Prefeitura.

NOTAS

Nota 1: A letra 'a' se refere à DCL do exercício de 2019.

Nota 2: A dívida consolidada mobiliária do exercício de 2022, foi considerada o valor registrado no Balanço de 2021 acrescido do valor de operação de crédito previsto para o exercício de 2022 e o valor dos juros e encargos da dívida, deduzindo o valor previsto de amortização financeira no exercício de 2022. Para os exercícios de 2023 a 2025 foi considerado a mesma metodologia do exercício de 2022.

Nota 3: Em Outras Dívidas Consolidadas no exercício de 2022 foi estabelecido uma redução de 10% ao ano em relação ao exercício de 2021, para 2023 foi estabelecido uma redução de 10% em relação ao exercício de 2022, para 2024 foi estabelecido uma redução de 10% em relação ao exercício de 2023 e para 2025 foi estabelecido uma redução de 10% em relação ao exercício de 2024.

Nota 4: No Ativo Disponível no exercício de 2022 foi estabelecido uma redução de 20% ao ano em relação ao exercício de 2021, para 2023 foi estabelecido uma redução de 20% em relação ao exercício de 2022, para 2024 foi estabelecido uma redução de 20% em relação ao exercício de 2023 e para 2025 foi estabelecido uma redução de 20% em relação ao exercício de 2024.

Nota 5: Para Haveres Financeiros do exercício de 2022 foi considerado o valor fixado na LDO/2022, para o exercício de 2023 foi estabelecido uma redução de 10% ao ano em relação ao exercício de 2022, para o exercício de 2024 foi estabelecido uma redução de 10% ao ano em relação ao exercício de 2023, para o exercício de 2025 foi estabelecido uma redução de 10% ao ano em relação ao exercício de 2024.

MUNICÍPIO DE ITUIUTABA-MG
LEI DE DIRETRIZES ORÇAMENTÁRIAS
ANEXO DE METAS FISCAIS

METAS FISCAIS ANUAIS COMPARADAS COM AS FIXADAS NOS TRÊS EXERCÍCIOS ANTERIORES
ANO DE 2023

AMF - Demonstrativo III (LRF, art. 4º, § 2º, Inciso II)

| ESPECIFICAÇÃO | VALORES A PREÇOS CORRENTES | | | | | | | | | | R\$ 1,00 | | |
|----------------------------|----------------------------|----------------|--------|----------------|---------|----------------|----------|----------------|-------|----------------|----------|----------------|-------|
| | 2020 | 2021 | % | 2022 | % | 2023 | % | 2024 | % | 2025 | % | | % |
| Receita Total | 387.317.128,70 | 441.110.022,24 | 13,89 | 582.693.504,00 | 32,10 | 655.077.814,00 | 12,42 | 720.585.596,00 | 10,00 | 792.644.156,00 | 10,00 | 792.644.156,00 | 10,00 |
| Receitas primárias (I) | 360.095.007,40 | 402.147.359,14 | 11,68 | 534.506.466,00 | 32,91 | 613.359.853,00 | 14,75 | 674.673.839,00 | 10,00 | 742.141.223,00 | 10,00 | 742.141.223,00 | 10,00 |
| Despesa Total | 364.631.153,50 | 425.247.021,43 | 16,62 | 582.693.504,00 | 37,02 | 655.077.814,00 | 12,42 | 720.585.596,00 | 10,00 | 792.644.156,00 | 10,00 | 792.644.156,00 | 10,00 |
| Despesas primárias (II) | 362.268.156,32 | 420.731.801,61 | 16,14 | 577.811.553,00 | 37,33 | 646.963.176,00 | 11,97 | 711.659.495,00 | 10,00 | 782.825.445,00 | 10,00 | 782.825.445,00 | 10,00 |
| Resultado Primário (I-II) | -2.173.148,92 | -18.584.442,47 | 755,18 | -43.305.087,00 | 133 | -33.623.323,00 | -22,36 | -36.985.656,00 | 10,00 | -40.684.222,00 | 10,00 | -40.684.222,00 | 10,00 |
| Resultado Nominal | 3.568.542,69 | 5.637.679,72 | 57,98 | -39.054.827,95 | -792,75 | -22.346.590,68 | -42,78 | -20.384.841,80 | -8,78 | -19.103.849,22 | -6,28 | -19.103.849,22 | -6,28 |
| Dívida Pública Consolidada | 35.256.618,30 | 60.184.124,05 | 70,70 | 78.234.380,16 | 29,99 | 85.204.232,96 | 8,91 | 93.274.310,28 | 9,47 | 102.514.311,17 | 9,91 | 102.514.311,17 | 9,91 |
| Dívida Consolidada Líquida | -32.735.165,98 | -38.372.845,70 | 17,22 | 681.982,25 | -101,78 | 23.028.572,93 | 3.276,71 | 43.413.414,73 | 88,52 | 62.517.263,95 | 44,00 | 62.517.263,95 | 44,00 |

| ESPECIFICAÇÃO | VALORES A PREÇOS CONSTANTES | | | | | | | | | | R\$ 1,00 | | |
|----------------------------|-----------------------------|----------------|--------|----------------|---------|----------------|----------|----------------|--------|----------------|----------|----------------|-------|
| | 2020 | 2021 | % | 2022 | % | 2023 | % | 2024 | % | 2025 | % | | % |
| Receita Total | 387.842.467,10 | 441.264.410,75 | 13,77 | 582.693.504,00 | 32,05 | 632.864.277,85 | 8,61 | 675.218.919,70 | 6,69 | 721.107.584,51 | 6,80 | 721.107.584,51 | 6,80 |
| Receitas primárias (I) | 360.583.423,02 | 402.288.110,72 | 11,57 | 534.506.466,00 | 32,87 | 592.541.641,39 | 10,86 | 632.197.678,18 | 6,69 | 675.162.569,02 | 6,80 | 675.162.569,02 | 6,80 |
| Despesa Total | 365.125.721,73 | 425.395.857,89 | 16,51 | 582.693.504,00 | 36,98 | 632.864.277,85 | 8,61 | 675.218.919,70 | 6,69 | 721.107.584,51 | 6,80 | 721.107.584,51 | 6,80 |
| Despesas primárias (II) | 362.759.519,49 | 420.879.057,74 | 16,02 | 577.811.553,00 | 37,29 | 625.024.805,33 | 8,17 | 666.854.788,77 | 6,69 | 712.175.017,58 | 6,80 | 712.175.017,58 | 6,80 |
| Resultado Primário (I-II) | -2.176.096,48 | -18.590.947,02 | 754,33 | -43.305.087,00 | 133 | -32.483.163,95 | -24,99 | -34.657.110,59 | 6,69 | -37.012.448,56 | 6,80 | -37.012.448,56 | 6,80 |
| Resultado Nominal | 3.573.382,89 | 5.639.652,91 | 57,82 | -39.054.827,95 | -792,50 | -21.588.823,00 | -44,72 | -19.101.451,56 | -11,52 | -17.379.716,31 | -9,01 | -17.379.716,31 | -9,01 |
| Dívida Pública Consolidada | 35.304.438,69 | 60.205.188,49 | 70,53 | 78.234.380,16 | 29,95 | 82.314.977,26 | 5,22 | 87.401.939,99 | 6,18 | 93.262.338,14 | 6,71 | 93.262.338,14 | 6,71 |
| Dívida Pública Líquida | -32.779.566,39 | -38.386.276,20 | 17,10 | 681.982,25 | -101,78 | 22.247.679,39 | 3.162,21 | 40.680.190,05 | 82,85 | 56.875.046,46 | 39,81 | 56.875.046,46 | 39,81 |

FONTE: Balancos e Orçamentos do Município de Ituiutaba-Mg.

MEMÓRIA E METODOLOGIA DE CÁLCULO

| ÍPCA-IBGE (%) | ANO | (%) |
|---------------|------|----------|
| | 2020 | 4,5200% |
| | 2021 | 10,0600% |
| | 2022 | 3,5000% |
| | 2023 | 3,5100% |
| | 2024 | 3,1000% |
| | 2025 | 3,0000% |

Fonte: www.ibge.gov.br

Leandra Guedes Ferreira
Leandra Guedes Ferreira
Prefeita de Ituiutaba

Érika Fernanda Silva
Érika Fernanda Silva
Contadora
CRC-MG 078147/0-5

Márcia Divina Rodrigues
Márcia Divina Rodrigues
Controladora Interna