

P R E F E I T U R A D E I T U I U T A B A

Ofício n.º 2021/353

Ituiutaba, 16 de dezembro de 2021.

A Sua Excelência o Senhor
Renato Silva Moura
Presidente da Câmara Municipal de Ituiutaba
Rua 24 n.º 950
Ituiutaba - MG


Assunto: **Encaminha cópia da Lei n.º 4.862.**

Senhor Presidente,

Tenho o prazer de passar às mãos de V. Exa. cópia autenticada da Lei n.º 4.862/2021, desta data, em que se transformou a Proposição de Lei CM/5.150/2021, que nos foi enviada para sanção através do ofício n.º CM/999/2021, de 15 de dezembro de 2021, recebido pela Secretaria Municipal de Governo.

Com expressões de apreço e distinta consideração, subscrevo-me.

Atenciosamente,


Leandra Guedes Ferreira
- Prefeita de Ituiutaba -

PREFEITURA DE ITUIUTABA

LEI N. 4.862, DE 16 DE DEZEMBRO DE 2021

PUBLICADO EM

23/12/2021

Altera os Anexos de Metas Fiscais, da Lei n.º 4.813, de 03 de agosto de 2021, que dispõe sobre as diretrizes orçamentárias para o exercício financeiro de 2022 e dá outras providências.

A Câmara Municipal de Ituiutaba decreta e eu sanciono a seguinte lei:

Art. 1º Ficam alterados os seguintes Anexos de Metas Fiscais, da Lei n.º 4.813, de 03 de agosto de 2021.

I - Metas Anuais;

II - Memória e Metodologia de Cálculo da Receita;


III - Memória e Metodologia de Cálculo da Despesa;

IV - Metas Fiscais comparadas com as fixadas nos três exercícios anteriores.

Art. 2º Esta lei entra em vigor na data de sua publicação.

Art. 3º Revogam-se as disposições em contrário.

Prefeitura de Ituiutaba, em 16 de dezembro de 2021.


Leandra Guedes Ferreira
- Prefeita de Ituiutaba -

MUNICÍPIO DE ITUIUTABA-MG
LEI DE DIRETRIZES ORÇAMENTÁRIAS
ANEXO DE METAS FISCAIS
METAS ANUAIS
ANO DE 2022

AMF - Demonstrativo I (LRF, art. 4º, § 1º)


R\$ 1,00


ESPECIFICAÇÃO	2022			2023			2024		
	(a) Valor Corrente	Valor Constante	% PIB (a/PIB) x 100	(b) Valor Corrente	Valor Constante	% PIB (b/PIB) x 100	(c) Valor Corrente	Valor Constante	% PIB (c/PIB) x 100
Receita Total	582.693.504,00	562.988.892,75		612.470.135,00	571.747.424,68		643.093.641,00	580.033.618,56	
Receitas primárias (I)	534.506.466,00	516.431.368,12		561.231.786,00	523.915.877,62		589.293.374,00	531.508.860,18	
Despesa Total	582.693.504,00	562.988.892,75		612.470.135,00	571.747.424,68		643.093.641,00	580.033.618,56	
Despesas primárias (II)	577.811.553,00	558.272.031,88		607.344.086,00	566.962.203,09		637.711.290,00	575.179.046,34	
Resultado Primário (I-II)	-43.305.087,00	-41.840.663,77		-46.112.300,00	-43.046.325,47		-48.417.916,00	-43.670.186,16	
Resultado Nominal	-9.440.887,44	-9.121.630,37		-8.143.424,88	-7.601.974,27		-6.557.224,85	-5.914.241,12	
Dívida Pública Consolidada	63.602.910,32	61.452.087,26		66.783.055,83	62.342.697,22		70.122.208,62	63.246.214,57	
Dívida Consolidada Líquida	32.209.184,09	31.119.984,62		40.352.608,97	37.669.592,26		46.909.833,82	42.309.982,43	


Receitas Primárias PPP (IV)
Despesas Primárias PPP (V)
Impacto do Saldo da PPP (IV-V)
Fonte: Setor contábil da Prefeitura.

NOTAS

- O valor constante traz aos valores praticados em 2020 (ano anterior ao de referência desta LDO).
- Resultado Nominal positivo indica crescimento da Dívida Fiscal Líquida do Município, enquanto que um Resultado Nominal negativo indica redução.


Leandra Guedes Ferreira
Prefeita de Ituiutaba


Érika Fernanda Silva
Contadora
CRC-MG 078147/0-5


Marcia Divina Rodrigues
Controladora Interna

MUNICÍPIO DE ITUIUTABA-MG
LEI DE DIRETRIZES ORÇAMENTÁRIAS
ANEXO DE METAS FISCAIS
MEMÓRIA E METODOLOGIA DE CÁLCULO DA RECEITA
ANO DE 2022

ESTIMATIVA DAS RECEITAS

Especificação	(a)	(b)	(c)	(d)	(e)	(f)	VARIÁVEL UTILIZADA NO CÁLCULO
	2019	2020	2021	2022	2023	2024	
CORRENTE (1)	376.366.063,00	364.811.225,21	450.670.220,00	541.615.364,00	569.338.088,00	597.804.991,00	
Receita Tributária	61.529.971,00	63.370.964,36	80.683.987,00	85.884.552,00	90.178.779,00	94.687.718,00	
Receita de contribuições	17.087.072,00	17.611.553,76	21.641.822,00	22.703.900,00	23.839.095,00	25.031.050,00	
Receita Patrimonial	3.285.866,00	1.996.278,19	7.300.399,00	7.054.023,00	8.048.683,00	8.451.118,00	- Os valores constantes dos exercícios de 2019 e 2020 são os efetivamente arrecadados e constantes dos balanços do município -Para o exercício de 2021, foram considerados os valores constantes da LOA - Lei nº 4.768/2020;-Para os exercícios de 2022, 2023 e 2024 foi aplicado sobre o valor do orçamento de 2021 o índice de 5% apurado através dos índices do PIB e do IPCA estimados pela
Rendimentos de AF (2)	2.504.676,00	1.615.568,46	4.948.027,00	5.195.428,00	6.097.159,00	6.402.018,00	
Demais receitas patr.	694.846,00	380.709,73	2.352.372,00	1.858.595,00	1.951.524,00	2.049.100,00	
Receita Intra-orçamentária	46.960.743,00	14.452.587,92	20.947.896,00	22.790.010,00	23.929.510,00	25.125.985,00	
Receita Industrial	0,00	0,00	1.247,00	1.309,00	1.374,00	1.442,00	
Receita de Serviços	34.443.364,00	33.512.215,79	44.456.500,00	46.679.322,00	49.013.287,00	51.463.951,00	
Transferências correntes	204.732.502,00	227.710.582,82	262.896.622,00	344.276.565,00	361.490.393,00	379.564.912,00	Agencia Brasil-Foccus para taxa de crescimento da economia em 2022. Foi adotada metodologia diferenciada na estimativa das receitas intra-orçamentárias, pertencentes ao RPPS- CASMI, desconsiderando o Aporte Financeiro que a partir de 2020 passou a ser realizado através de interferencia financeira. Visando a compatibilidade entre Receita e Despesa, foi feita adequações para menos e/ou para mais em Outras Receitas Correntes. -Também nas transferências de Fundo a Fundo, do FNS, do FNAS e do FNDE, aplicou-se metodologia diferenciada. Para as Operações de Crédito no exercício de 2022 foi considerado os processos de empréstimo já em tramitação, já para os exercício de 2023 e 2024 aplicou o percentual de 5% sobre os valores de 2022.
Cota FPM	41.722.489,00	35.925.803,27	48.189.470,00	50.598.942,00	53.128.889,00	55.785.333,00	
Cota ICMS	56.442.147,00	54.139.456,15	72.660.515,00	76.293.534,00	80.108.211,00	84.113.622,00	
Transf. do FNS	25.768.506,00	44.532.832,78	52.020.350,00	124.942.987,00	131.190.136,00	137.749.643,00	
Transf. do FNDE	3.227.588,00	3.241.118,11	4.562.733,00	3.341.339,00	3.508.406,00	3.683.826,00	
Transf. do FNAS	1.969.918,00	3.775.587,27	3.519.000,00	3.719.000,00	3.904.950,00	4.100.198,00	
Transf. do FUNDEB	33.644.108,00	39.806.597,57	39.095.655,00	50.384.795,00	52.904.034,00	55.549.235,00	
Transf. de Convênios	1.192.977,00	926.384,80	3.057.404,00	1.189.000,00	1.248.450,00	1.310.872,00	
Demais Transferências	40.764.769,00	45.362.802,87	39.791.495,00	33.806.968,00	35.497.317,00	37.272.183,00	
Outras receitas correntes	8.326.545,00	6.157.042,37	12.741.747,00	12.225.683,00	12.836.967,00	13.478.815,00	
DE CAPITAL (3)	3.150.585,00	22.505.903,49	52.558.441,00	41.078.140,00	43.133.047,00	45.288.650,00	
Operações de crédito (4)	231.319,00	11.153.964,92	27.600.000,00	20.201.600,00	21.211.680,00	22.272.264,00	
Alienação de bens (5)	277.642,00	303.369,13	660.771,00	693.810,00	728.501,00	764.926,00	
Amortização (6)	0,00	0,00	0,00	0,00	0,00	0,00	
Transferências Capital	2.641.624,00	11.048.569,44	24.297.670,00	20.182.730,00	21.191.866,00	22.251.460,00	
Outras receitas capital	0,00	0,00	0,00	0,00	0,00	0,00	
Receita Total (7=1+3)	379.516.648,00	387.317.128,70	503.228.661,00	582.693.504,00	612.470.135,00	643.093.641,00	
Receita Primária (8=7-2-4-5-6)	329.819.910,00	360.095.007,40	449.732.738,00	534.506.466,00	561.231.786,00	589.293.374,00	

R\$ 1,00

[Handwritten signature]
[Handwritten signature]
[Handwritten signature]

MUNICÍPIO DE ITUIUTABA-MG
LEI DE DIRETRIZES ORÇAMENTÁRIAS
ANEXO DE METAS FISCAIS
MEMÓRIA E METODOLOGIA DE CÁLCULO DA RECEITA
ANO DE 2022

R\$, 1,00

VARIÁVEIS	2022	2023	2024	FONTE
2. PIB NACIONAL %				
3. Taxa real de juro (média % anual)	2,50	2,50	2,50	Agenciabrasil - Focus, pesquisado em 23/02/2021, na web.
4. Taxa de câmbio (R\$/US\$ no final do ano)				
2. Inflação IPCA-IBGE (%)	3,50	3,50	3,50	Agenciabrasil - Focus, pesquisado em 23/02/2021, na web.

Considerando as estimativas oficiais acima e considerando também um intervalo de tolerância que pode ser tanto para mais quanto para menos, fixamos o nosso índice de crescimento em 5% para o exercício de 2022.


NOTAS


Nota 1: A receita dos exercícios de 2019 e 2020 é a efetivamente arrecadada.


Nota 2: A receita do exercício de 2021 é a constante da LOA 2021

Nota 3: Os valores apresentados consideraram a receita líquida, aplicados os redutores do FUNDEB, tanto para a receita arrecadada em 2019 e 2020, quanto para a prevista de 2021 a 2024.

Fonte: Balanços, balancetes, LDO e LOA, consolidados do Município.


Leandra Guedes Ferreira
Prefeita de Ituiutaba


Érika Fernanda Silva
Contadora
CRC-MG 078147/0-5


Márcia Divina Rodrigues
Controladora Interna

MUNICÍPIO DE ITUIUTABA-MG
LEI DE DIRETRIZES ORÇAMENTÁRIAS
ANEXO DE METAS FISCAIS
MEMÓRIA E METODOLOGIA DE CÁLCULO DA DESPESA
ANO DE 2022

R\$ 1,00

ESPECIFICAÇÃO	ESTIMATIVAS DA DESPESA					VARIÁVEL UTILIZADA	
	2019	2020	2021	2022	2023		2024
DESPESA CORRENTE (1)	334.798.304,00	321.610.477,91	417.021.621,00	505.112.091,00	530.483.015,00	556.892.183,00	O valor previsto para 2021 corresponde aos valores fixado na LOA. P/ 2022 aplicou o percentual de 5%, apurado através dos índices do PIB e do IPCA estimados pela Agência Brasil - FOCUS para taxa de crescimento da economia em 2022. P/ os exercícios 2023 e 2024 aplicou o mesmo índice s/vlr previstos p/2022 respectivamente. P/ as despesas de pessoal foram acrescidas em 6% (previsto reajuste de 5%, mais 1% de crescimento vegetativo). Foi adotada metodologia diferenciada na estimativa das receitas intra-orçamentárias, pertencentes ao RPPS - CASMI, desconsiderando o Aporte Financeiro que a partir de 2020 passou a ser realizado através de interferência financeira
Pessoal e encargos sociais	164.950.728,00	168.628.076,66	197.949.197,00	212.897.153,00	225.670.982,00	239.211.240,00	
Aplicações Diretas Intra-Orçamentárias	46.316.769,00	14.814.060,66	20.947.896,00	22.790.010,00	23.929.510,00	25.125.985,00	
Juros e encargos da dívida (2)	1.178.001,00	1.049.879,19	2.367.059,00	2.485.412,00	2.609.683,00	2.740.167,00	
Outras despesas correntes	122.352.806,00	137.118.461,40	195.757.469,00	266.939.516,00	278.272.840,00	289.814.791,00	
DESPESA DE CAPITAL (3)	24.758.232,00	43.020.675,59	79.767.137,00	70.819.515,00	74.360.491,00	78.078.515,00	
Investimentos	23.058.788,00	41.707.557,60	77.481.719,00	68.419.826,00	71.840.817,00	75.432.858,00	
Inversões financeiras	0,00	0,00	3.000,00	3.150,00	3.308,00	3.473,00	
Amortização financeira (4)	1.699.444,00	1.313.117,99	2.282.418,00	2.396.539,00	2.516.366,00	2.642.184,00	
RESERVA DE CONTINGÊNCIA (5)	0,00	0,00	6.439.903,00	6.761.898,00	7.626.629,00	8.122.943,00	
Despesa Total (6=1+3+5)	359.556.536,00	364.631.153,50	503.228.661,00	582.693.504,00	612.470.135,00	643.093.641,00	
Despesa Primária (7=6-2-4)	356.679.091,00	347.454.095,66	498.579.184,00	577.811.553,00	607.344.086,00	637.711.290,00	
Fonte: Setor contábil da Prefeitura							

NOTAS


Nota 1: A despesa dos exercícios de 2019 e 2020 é a realizada.

Nota 2: A despesa do exercício de 2021 é a fixada da LOA 2021.

Nota 3: Não compõem o cálculo das despesas as Transferências/Repasses Autárquias, Fundações, Câmara Municipal e Aporte RPPS).


Nota 4: Nos exercícios de 2019 e 2020 houve superavit orçamentário.

Nota 5: Para atender o princípio orçamentário do equilíbrio financeiro, foi adotado nos exercícios de 2022, 2023 e 2024 nos itens "Outras Despesas Correntes" critério diferenciado de correção.


Leandra Guedes Ferreira
Prefeita de Ituiutaba


Érika Fernanda Silva
Contadora

CRC-MG 078147/0-5


Márcia Divina Rodrigues
Controladora Interna

MUNICÍPIO DE ITUITABA-MG
LEI DE DIRETRIZES ORÇAMENTÁRIAS
ANEXO DE METAS FISCAIS
METAS FISCAIS ANUAIS COMPARADAS COM AS FIXADAS NOS TRÊS EXERCÍCIOS ANTERIORES
ANO DE 2022

AMF - Demonstrativo III (LRF, art. 4º, § 2º, Inciso II)

R\$ 1,00

ESPECIFICAÇÃO	VALORES A PREÇOS CORRENTES										
	2019	2020	%	2021	%	2022	%	2023	%	2024	%
Receita Total	379.516.648,00	387.317.128,70	2,06	503.228.661,00	29,93	582.693.504,00	15,79	612.470.135,00	5,11	643.093.641,00	5,00
Receitas primárias (I)	329.819.910,00	360.095.007,40	9,18	449.732.738,00	24,89	534.506.466,00	18,85	561.231.786,00	5,00	589.293.374,00	5,00
Despesa Total	359.556.536,00	364.631.153,50	1,41	503.228.661,00	38,01	582.693.504,00	15,79	612.470.135,00	5,11	643.093.641,00	5,00
Despesas primárias (II)	356.679.091,00	362.268.156,32	1,57	498.579.184,00	37,63	577.811.553,00	15,89	607.344.086,00	5,11	637.711.290,00	5,00
Resultado Primário (I-II)	-26.859.181,00	-2.173.148,92	-91,91	-48.846.446,00	2.148	-43.305.087,00	-11,34	-46.112.300,00	6,48	-48.417.916,00	5,00
Resultado Nominal	41.571.912,63	3.568.542,69	-91,42	-55.503.462,63	-1.655,35	-9.440.887,44	-82,99	-8.143.424,88	-13,74	-6.557.224,85	-19,48
Dívida Pública Consolidada	28.845.026,34	35.256.618,30	22,23	60.574.200,30	71,81	63.602.910,32	5,00	66.783.055,83	5,00	70.122.208,62	5,00
Dívida Consolidada Líquida	-29.166.623,29	-32.735.165,98	12,24	22.768.296,65	-169,55	32.209.184,09	41,47	40.352.608,97	25,28	46.909.833,82	16,25

R\$ 1,00


ESPECIFICAÇÃO	VALORES A PREÇOS CONSTANTES										
	2019	2020	%	2021	%	2022	%	2023	%	2024	%
Receita Total	379.951.304,15	387.462.372,62	1,98	503.228.661,00	29,88	562.988.892,75	11,88	571.747.424,68	1,56	580.033.618,56	1,45
Receitas primárias (I)	330.197.649,03	360.230.043,03	9,10	449.732.738,00	24,85	516.431.368,12	14,83	523.915.877,62	1,45	531.508.860,18	1,45
Despesa Total	359.968.332,06	364.767.890,18	1,33	503.228.661,00	37,96	562.988.892,75	11,88	571.747.424,68	1,56	580.033.618,56	1,45
Despesas primárias (II)	357.087.591,55	362.404.006,88	1,49	498.579.184,00	37,58	558.272.031,88	11,97	566.962.203,09	1,56	575.179.046,34	1,45
Resultado Primário (I-II)	-26.889.942,52	-2.173.963,85	-91,92	-48.846.446,00	2.147	-41.840.663,77	-14,34	-43.046.325,47	2,88	-43.670.186,16	1,45
Resultado Nominal	41.619.524,47	3.569.880,89	-91,42	-55.503.462,63	-1.654,77	-9.121.630,37	-83,57	-7.601.974,27	-16,66	-5.914.241,12	-22,20
Dívida Pública Consolidada	28.878.062,22	35.269.839,53	22,13	60.574.200,30	71,75	61.452.087,26	1,45	62.342.697,22	1,45	63.246.214,57	1,45
Dívida Pública Líquida	-29.200.027,50	-32.747.441,67	12,15	22.768.296,65	-169,53	31.119.984,62	36,68	37.669.592,26	21,05	42.309.982,43	12,32

FONTE: Balancos e Orçamentos do Município de Ituitaba-Mg.

MEMÓRIA E METODOLOGIA DE CÁLCULO


IPCA-IBGE (%)	ANO	(%)
	2019	6,0000%
	2020	7,7000%
	2021	3,7500%
	2022	3,5000%
	2023	3,5000%
	2024	3,5000%

Fonte: www.ibge.gov.br e www.bcb.gov.br/RELINF


Leandra Cuedes Ferreira
Prefeita de Ituitaba



Érika Fernanda Silva
Contadora


Márcia Divina Rodrigues
Controladora Interna

CRC-MG 078147/0-5