

PREFEITURA DE ITUIUTABA

LEI N. 4.185, DE 14 DE DEZEMBRO DE 2012

Modifica a Lei nº 4.165, de 09 de agosto de 2012, relativa a substituição dos seus anexos, e dá outras providências.

A Câmara Municipal de Ituiutaba decreta e eu sanciono a seguinte lei:

Art. 1º Fica introduzida modificação na Lei nº 4.165, de 09 de agosto de 2012, consistente na substituição dos seus anexos, tendo em vista que houve alteração na metodologia utilizada para cálculo da Receita Estimada para o exercício de 2013.

Art. 2º Esta lei entra em vigor na data de sua publicação.

Art. 3º Revogam-se as disposições em contrário.

Prefeitura de Ituiutaba, em 14 de dezembro de 2012.


Luiz Pedro Correa do Carmo
- Prefeito de Ituiutaba -

MUNICÍPIO DE ITUIUTABA-MG
LEI DE DIRETRIZES ORÇAMENTÁRIAS
ANEXO DE METAS FISCAIS

METAS FISCAIS ANUAIS COMPARADAS COM AS FIXADAS NOS TRÊS EXERCÍCIOS ANTERIORES
ANO DE 2013

AMF - Demonstrativo III (LRF, art. 4º, § 2º, Inciso II)

ESPECIFICAÇÃO	VALORES A PREÇOS CORRENTES										R\$ 1,00
	2010	2011	%	2012	%	2013	%	2014	%	2015	
Receita Total	139.541.373,02	153.204.283,08	9,79	199.582.223,00	30,27	270.291.930,00	35,43	248.090.044,84	-8,21	273.541.373,00	10,26
Receitas primárias (I)	135.614.330,22	149.740.570,20	10,42	192.844.118,00	28,79	263.253.265,00	36,51	244.201.127,75	-7,24	269.457.896,50	10,34
Despesa Total	139.360.063,94	159.709.408,77	14,60	199.582.223,00	24,97	270.291.930,00	35,43	293.086.989,21	8,43	323.122.701,54	10,25
Despesas primárias (II)	135.979.141,54	155.873.724,86	14,63	195.558.223,00	25,46	264.536.864,00	35,27	286.742.028,95	8,39	316.127.382,85	10,25
Resultado Primário (I-II)	-364.811,32	-6.133.154,66	1.581,19	-2.714.105,00	-56	-1.283.599,00	-52,71	-42.540.901,20	3.214,19	-46.669.486,35	9,70
Resultado Nominal	998.402,00	1.966.694,71	96,98	-7.111.272,08	-461,58	-7.671.759,42	7,88	-5.586.004,02	-27,19	-4.643.833,73	-16,87
Dívida Pública Consolidada	17.825.243,91	19.230.211,86	7,88	22.930.517,67	19,24	21.783.991,79	-5,00	20.694.792,20	-5,00	19.660.052,59	-5,00
Dívida Consolidada Líquida	17.043.851,61	19.010.546,32	11,54	11.899.274,24	-37,41	4.227.514,82	-64,47	-1.358.489,21	-132,13	-6.002.322,94	341,84


ESPECIFICAÇÃO	VALORES A PREÇOS CONSTANTES										R\$ 1,00
	2010	2011	%	2012	%	2013	%	2014	%	2015	
Receita Total	156.049.117,45	161.630.518,65	3,58	199.582.223,00	23,48	258.652.565,00	29,60	227.183.485,00	-12,17	239.703.377,00	5,51
Receitas primárias (I)	151.657.505,49	157.976.301,56	4,17	192.844.118,00	22,07	251.917.000,00	30,63	223.622.287,00	-11,23	236.125.040,00	5,59
Despesa Total	155.846.359,50	168.493.426,25	8,12	199.582.223,00	18,45	258.652.565,00	29,60	268.388.535,00	3,76	283.151.327,00	5,50
Despesas primárias (II)	152.065.473,98	164.446.779,73	8,14	195.558.223,00	18,92	253.145.325,00	29,45	262.578.265,00	3,73	277.021.353,00	5,50
Resultado Primário (I-II)	-407.968,50	-6.470.478,17	1.486,02	-2.714.105,00	-58	-1.228.325,00	-54,74	-38.955.978,00	3.071,47	-40.896.313,00	4,98
Resultado Nominal	1.116.512,96	2.074.862,92	85,83	-7.111.272,08	-442,73	-7.341.397,00	3,24	-5.115.272,00	-30,32	-4.069.376,00	-20,45
Dívida Pública Consolidada	19.933.970,26	20.287.873,51	1,78	22.930.517,67	13,03	20.845.926,00	-9,09	18.950.842,00	-9,09	17.228.038,00	-9,09
Dívida Pública Líquida	19.060.139,26	20.056.126,37	5,23	11.899.274,24	-40,67	4.045.469,00	-66,00	-1.244.010,00	-130,75	-5.259.816,00	322,81

FONTE: Balancos e Orçamentos do Município de Ituiutaba-Mg.


MEMÓRIA E METODOLOGIA DE CÁLCULO

IPCA-IBGE (%)	ANO	(%)
	2010	6,5000%
	2011	6,0000%
	2012	5,5000%
	2013	4,5000%
	2014	4,5000%
	2015	4,5000%

Fonte: www.ibge.gov.br e www.bcb.gov.br/?RELINF


Luiz Pedro Correa do Carmo
Prefeito de Ituiutaba


Eleni Soares Gobis
Contadora
CRC nº 070 805/0-7


Maria Lucía Pereira Souza
Controladora Interna

MUNICÍPIO DE ITUIUTABA-MG
 LEI DE DIRETRIZES ORÇAMENTÁRIAS
 ANEXO DE METAS FISCAIS
MARGEM DE EXPANSÃO DESPESAS OBRIGATÓRIAS DE CARÁTER CONTINUADO
 ANO DE 2013

AMF - Tabela 9 (LRF, art. 4º, § 2º, Inciso V)		R\$ 1,00
EVENTO	VALOR PREVISTO PARA 2013	
Aumento Permanente da Receita	15.703.439,01	
(-) Transferências constitucionais	7.458.530,94	
(-) Transferências do FUNDEB	1.724.663,01	
SALDO FINAL DO AUMENTO PERMANENTE DE RECEITA (I)	6.520.245,06	
Redução Permanente da Despesa (II)	6.763.920,00	
MARGEM BRUTA (III) = (I + II)	13.284.165,06	
Saldo utilizado da Margem Bruta (IV)	13.425.000,00	
Novas Despesas Obrigatórias de Caráter Continuado (DOCC)	13.425.000,00	
Novas Despesas Obrigatórias de Caráter Continuado (DOCC) por PPP	0,00	
MARGEM LÍQUIDA DE EXPANSÃO DE DOCC (III - IV)	-140.834,94	


Fonte: Setor Contábil do Município

Nota 1: Na linha de aumento permanente da receita aplicamos o percentual de 10,25, sobre a receita efetivamente arrecadada do exercício de 2011.

Nota 2: Nas despesas de caráter continuado foi considerado as despesas com manutenção da escola Salim Bittar, no Bairro Brasil e a nova Creche no Bairro Canaã, bem como gastos com manutenção do prolongamento da avenida José João Dib e nova praça no Bairro Natal.

Nota 3: Na linha de redução permante da despesa foi considerado uma redução de 10% da despesa com manutenção mensal da Prefeitura.


Nota 4: Na previsão de expansão de despesas obrigatórias de caráter continuado foi considerado autmento vegetativo de pessoal de 2,5%, reajuste medio de 10%, aumento do Aporte Financeiro ao RPPS e previsão de reajuste dos contratos administrativos pelo INPC..


 Luiz Pedro Correa do Carmo
 Prefeito de Ituiutaba


 Elien Soares Gois

Contadora

CRC nº 070 805/0-7


 Maria Lucia Pereira Souza
 Controladora Interna

MUNICÍPIO DE ITUIUTABA-MG
LEI DE DIRETRIZES ORÇAMENTÁRIAS
ANEXO DE METAS FISCAIS
METAS ANUAIS
ANO DE 2013

AMF - Demonstrativo I (LRF, art. 4º, § 1º)

ESPECIFICAÇÃO	2013			2014			2015		
	(a)	Valor	% PIB	(b)	Valor	% PIB	(c)	Valor	% PIB
	Valor	Constante	(a/PIB)	Valor	Constante	(b/PIB)	Valor	Constante	(c/PIB)
Receita Total	270.291.930,00	258.652.565,00	x 100	248.090.044,84	227.183.485,00		273.541.373,00	239.703.377,00	x 100
Receitas primárias (I)	263.253.265,00	251.917.000,00		244.201.127,75	223.622.287,00		269.457.896,50	236.125.040,00	
Despesa Total	270.291.930,00	258.652.565,00		293.086.989,21	268.388.535,00		323.122.701,54	283.151.327,00	
Despesas primárias (II)	264.536.864,00	253.145.325,00		286.742.028,95	262.578.265,00		316.127.382,85	277.021.353,00	
Resultado Primário (I-II)	-1.283.599,00	-1.228.325,00		-42.540.901,20	-38.955.978,00		-46.669.486,35	-40.896.313,00	
Resultado Nominal	-7.671.759,42	-7.341.397,00		-5.586.004,02	-5.115.272,00		-4.643.833,73	-4.069.376,00	
Dívida Pública Consolidada	21.783.991,79	20.845.926,00		20.694.792,20	18.950.842,00		19.660.052,59	17.228.038,00	
Dívida Consolidada Líquida	4.227.514,82	4.045.469,00		-1.358.489,21	-1.244.010,00		-6.002.322,94	-5.259.816,00	

Receitas Primárias PPP (IV)

Despesas Primárias PPP (V)


Impacto do Saldo da PPP (IV-V)

Fonte: Setor contábil da Prefeitura.

NOTAS

- O valor constante traz aos valores praticados em 2011 (ano anterior ao de referência desta LDO).


- Resultado Nominal positivo indica crescimento da Dívida Fiscal Líquida do Município, enquanto que um Resultado Nominal negativo indica redução.



Luiz Pedro Correa do Carmo
Prefeito de Ituiutaba



Eleni Soares Gois
Contadora



Maria Lúcia Pereira Souza
Controladora Interna

CRC nº 070 805/0-7

000178

MUNICÍPIO DE ITUIUTABA-MG
LEI DE DIRETRIZES ORÇAMENTÁRIAS
ANEXO DE METAS FICAIS
EVOLUÇÃO DO PATRIMÔNIO LÍQUIDO
ANO DE 2013

AMF - Demonstrativo IV (LRF, art. 4º, § 2º, Inciso III)

PATRIMÔNIO LÍQUIDO	2011		2010		2009		R\$ 1,00	
		%		%		%		%
Patrimônio/Capital	-153.734.289,76	100,00	105.188.607,85	100,00	103.650.724,25		100,00	
Reservas	0,00	0,00	0,00	0,00	0,00		0,00	
Resultado Acumulado	0,00	0,00	0,00	0,00	0,00		0,00	
TOTAL	-153.734.289,76	100,00	105.188.607,85	100,00	103.650.724,25		100,00	


REGIME PREVIDENCIÁRIO					R\$ 1,00	
PATRIMÔNIO LÍQUIDO	2011		2010		2009	
		%		%		%
Patrimônio/Capital						
Reservas						
Resultado Acumulado						
TOTAL						

FONTE:


NOTAS

Nota 1: O Patrimônio Líquido do Regime Previdenciário esta consolidado com o do Município.

Nota 2: O Valor do Patrimonio Líquido Informado no Exercício de 2011 é o constante do Balanço do SIACE/PCA.


Luiz Pedro Correa do Carmo
Prefeito de Ituiutaba


Eleni Soares Gois
Contadora
CRC nº 070 805/0-7


Maria Lucia Pereira Souza
Controladora Interna

000179

MUNICÍPIO DE ITUIUTABA-MG
 LEI DE DIRETRIZES ORÇAMENTÁRIAS
 ANEXO DE RISCOS FISCAIS
DEMONSTRATIVO DE RISCOS FISCAIS E PROVIDÊNCIAS
 ANO DE 2013

000180

ARF (LRF, art. 4º, § 3º)


R\$ 1,00


RISCOS FISCAIS		PROVIDÊNCIAS	
Descrição	Valor	Descrição	Valor
ORÇAMENTÁRIOS			
Frustração da arrecadação		LIMITAÇÃO DE DESPESAS	
Prescrição de debitos em Dívida Ativa	300.000,00		300.000,00
Restituição não prevista de tributos		IMPLEMENTAÇÃO MAIS EFICAZ DA ARRECADAÇÃO.	
Pagto.de indenizações; IPTU/ISSQN	50.000,00		50.000,00
Repetição de Indebito.			
Subestimação de despesa			
Convenios Firmados com Contrapartida.	3.000.000,00	REMANEJAMENTO DE DOTAÇÕES ORÇAMENTARIAS	3.000.000,00
Situações de calamidade pública			
Enchentes/Surto de Dengue.	150.000,00	REMANEJAMENTO DE DOTAÇÕES ORÇAMENTARIAS	150.000,00
Outros riscos orçamentários			
Ações de Medicamentos-cumprimento de mandado judicial;	400.000,00	REMANEJAMENTO DE DOTAÇÕES ORÇAMENTARIAS	400.000,00
Ações de Indenizações-Responsabilidade Objetiva do Estado - Art. 37 CF.	100.000,00	REMANEJAMENTO DE DOTAÇÕES ORÇAMENTARIAS	100.000,00
GESTÃO DA DÍVIDA			
Variações nas taxas de juros/câmbio	150.000,00	DEFLAÇÃO NAS TAXAS DE JUROS APLICADAS NOS EMPRESTIMOS	150.000,00
Dívidas sob julgamento	0,00	REMANEJAMENTO DE DOTAÇÕES ORÇAMENTARIAS	0,00
Pagto.de Precatórios já definidos.	800.000,00	REMANEJAMENTO DE DOTAÇÕES ORÇAMENTARIAS	800.000,00
Outros riscos de gestão de dívida			
Processos já sentenciados, ainda não notificados ao Município até data atual.	500.000,00	REMANEJAMENTO DE DOTAÇÕES ORÇAMENTARIAS	500.000,00
TOTAL	5.450.000,00	TOTAL	5.450.000,00

FONTE: Setor de Contabilidade do Município/Departamento de Fazenda e Procuradoria Jurídica do Município


NOTAS

No tocante aos riscos fiscais relativos a dívida, foram considerados os precatórios já encaminhados ao Município até a data atual, e nos outros riscos, foram considerados processos que já foram sentenciados e que poderão ser encaminhados ao Município até julho/2012, para integrem o orçamento de 2013.


 Luiz Pedro Correa do Carmo
 Prefeito de Ituiutaba


 Elieni Soares Gois
 Contadora

CRC nº 070 805/0-7


 Maria Lucia Pereira Souza
 Controladora Interna

MUNICÍPIO DE ITUIUTABA-MG
LEI DE DIRETRIZES ORÇAMENTÁRIAS
ANEXO DE METAS FISCAIS
MEMÓRIA E METODOLOGIA DE CÁLCULO DA RECEITA
ANO DE 2013

R\$ 1,00

Especificação	ESTIMATIVA DAS RECEITAS						VARIÁVEL UTILIZADA NO CÁLCULO
	(a) 2010	(b) 2011	(c) 2012	(d) 2013	(e) 2014	(f) 2015	
CORRENTE (1)							
Receita Tributária	129.165.290,03	143.803.027,92	165.644.076,00	210.769.733,00	232.479.015,50	256.528.406,24	
Receita de contribuições	19.153.959,09	21.199.923,72	26.326.877,00	32.186.622,00	35.501.844,07	39.158.534,00	
Receita Patrimonial	7.119.454,16	7.546.163,09	8.905.045,00	10.235.236,00	11.289.465,31	12.452.280,23	
Rendimentos de AF (2)	990.533,64	1.429.363,44	1.026.757,00	1.689.326,00	1.863.326,58	2.055.249,22	
Demais receitas patr.	769.428,72	1.280.926,63	786.966,00	1.350.771,00	1.489.900,41	1.643.360,16	
Receita Intra-orçamentaria	221.104,92	148.436,81	239.791,00	338.555,00	373.426,17	411.889,06	
Receita Industrial	8.217.296,04	8.335.022,83	10.877.433,00	11.591.238,00	12.785.135,51	14.102.004,47	
Receita de Serviços	13.950.618,14	15.891.029,56	1.103,00	1.000,00	1.103,00	1.216,61	- Os valores constantes dos exercícios de 2010 e 2011 são os efetivamente arrecadados;
Transferências correntes	73.886.208,42	83.839.040,61	19.332.409,00	24.188.610,00	26.680.036,83	29.532.132,77	- Para o exercício de 2012, foi considerado os valores constantes da LOA - Lei nº 4.128/2011;
Cota FPM	19.133.558,60	23.514.855,00	22.060.000,00	21.139.443,00	23.316.805,63	25.718.436,61	- Para os exercícios de 2013, 2014 e 2015 foi considerado o índice de 10,25% (sendo: 4,5% do IPCA e 5,5% do PIB - Fonte: Materia divulgada no site oficial do Ministério do Planejamento, pesquisa realizada em 16/04/2012), aplicado sobre a receita arrecadada até 31/07/2012, dividida por 07.
Transf. do FNS	6.036.178,79	6.028.883,21	14.538.709,70	36.174.529,00	39.900.505,49	44.010.257,55	
Transf. do FNDE	1.708.920,02	1.924.644,91	1.817.193,00	25.116.326,00	27.703.307,58	30.556.748,26	
Transf. do FNAS	492.228,27	543.386,40	675.257,00	3.503.853,00	3.864.749,86	4.262.819,09	
Transf. do FUNDEB	15.074.034,31	16.825.980,59	17.933.677,00	2.173.751,00	2.397.647,35	2.644.605,03	
Transf. de Convênios	284.117,66	236.717,26	365.602,00	19.736.000,00	21.768.808,00	24.010.995,22	
Demais Transferências	8.093.306,17	7.680.405,15	9.162.098,30	996.147,00	1.098.750,14	1.211.921,41	
Outras receitas correntes	5.847.220,54	5.562.484,67	6.952.899,00	16.746.813,00	18.471.734,74	20.374.323,42	Operações de Crédito e transferências diretas e de Convênio, que tiveram metodologia diferenciada em virtude da existência de processos de empréstimos, convênios já em firmados e ou outros instrumentos similares.
DE CAPITAL (3)	10.376.082,99	9.401.255,16	33.938.147,00	59.522.197,00	5.835.795,42	6.436.882,34	
Operações de crédito (4)	3.000.000,00	2.046.467,04	5.623.327,00	5.623.327,00	2.000.000,00	2.000.000,00	
Alienação de bens (5)	157.614,08	136.319,21	327.812,00	64.567,00	399.016,68	440.115,40	
Amortização (6)				0,00	0,00	0,00	
Transferências Capital	7.218.468,91	7.218.468,91	27.987.008,00	53.834.303,00	13.212.012,66	14.572.850,42	
Outras receitas capital							
Receita Total (7=1+3)	139.541.373,02	153.204.283,08	199.582.223,00	270.291.930,00	248.090.044,84	273.541.372,06	
Receita Primária (8=7-4-5-6)	135.614.330,22	149.740.570,20	192.844.118,00	263.253.265,00	244.201.127,75	269.457.896,50	

Fonte: Setor contábil da Prefeitura

000181

MUNICÍPIO DE ITUIUTABA-MG
 LEI DE DIRETRIZES ORÇAMENTÁRIAS
 ANEXO DE METAS FISCAIS
MEMÓRIA E METODOLOGIA DE CÁLCULO DA RECEITA
 ANO DE 2013

R\$ 1,00

VARIÁVEIS	2013	2014	2015	FONTE
2. PIB NACIONAL %				
3. Taxa real de juro (média % anual)	5,50	5,50	5,50	Site Oficial do Ministério do Planejamento
4. Taxa de câmbio (R\$/US\$ no final do ano)				Dado não Disponível;
2. Inflação IPCA-IBGE (%)	4,50	4,50	4,50	Dado não Disponível; Site Oficial do Ministério do Planejamento

NOTAS

Nota 1: A receita dos exercícios de 2010 e 2011 é a efetivamente arrecadada.

Nota 2: A receita do exercício de 2012 é a estimativa atualizada constante da LOA 2012

Nota 3: Os valores apresentados consideraram a receita líquida, aplicados os redutores do FUNDEB, tanto para a receita arrecadada em 2010 e 2011, quanto para a prevista de 2012 a 2015.


Nota 4: Não foram consideradas as transferências financeiras, nos valores apresentados.



Luiz Pedro Correa do Carmo
 Prefeito de Ituiutaba



Elieti Soares Gois
 Contadora



Maria Lucia Pereira Souza
 Controladora Interna

CRC nº 070 805/0-7


MUNICÍPIO DE ITUIUTABA-MG
LEI DE DIRETRIZES ORÇAMENTÁRIAS
ANEXO DE METAS FISCAIS


ORIGEM E APLICAÇÃO DOS RECURSOS OBTIDOS COM A ALIENAÇÃO DE ATIVOS
ANO DE 2013


AMF - Demonstrativo V (LRF, art. 4º, § 2º, Inciso III)

	(a) 2011	(d) 2010	(g) 2009	R\$ 1,00
RECEITAS REALIZADAS				
RECEITAS DE CAPITAL - ALIENAÇÃO DE ATIVOS (I)				
Alienação de bens móveis	136.319,21	157.614,08	526.446,61	
Alienação de bens imóveis	0,00	0,00	0,00	
	136.319,21	157.614,08	526.446,61	
DESPESAS EXECUTADAS				
APLICAÇÃO DOS RECURSOS DA ALIENAÇÃO DE ATIVOS (II)				
DESPESAS DE CAPITAL				
Investimentos	136.319,21	157.614,08	526.446,61	
Inversões financeiras	136.319,21	157.614,08	526.446,61	
Amortização de dívida	136.319,21	157.614,08	526.446,61	
	0,00	0,00	0,00	
	0,00	0,00	0,00	
DESPESAS CORRENTES DOS REGIMES DE PREVIDÊNCIA				
Regime Geral de Previdência Social	0,00	0,00	0,00	
Regime Próprio de Previdência Social	0,00	0,00	0,00	
	0,00	0,00	0,00	
SALDO FINANCEIRO				
VALOR (III)	(c) = (a-b) + (f) 2011	(f) = (d - e) + (i) 2010	(i) = (g - h) 2009	
	0,00	0,00	0,00	

NOTAS


Luiz Pedro Correa do Carmo
Prefeito de Ituiutaba


Eleni Soares Gois
Contadora


Maria Lucia Pereira Souza
Controladora Interna

CRC nº 070 805/0-7

000133


MUNICÍPIO DE ITUIUTABA-MG
LEI DE DIRETRIZES ORÇAMENTÁRIAS
ANEXO DE METAS FISCAIS
MEMÓRIA E METODOLOGIA DE CÁLCULO DA DESPESA
ANO DE 2013


ESPECIFICAÇÃO	ESTIMATIVAS DA DESPESA							VARIÁVEL UTILIZADA
	2010	2011	2012	2013	2014	2015	2015	
DESPESA CORRENTE (1)	121.989.138,39	142.682.796,73	154.695.206,00	196.948.253,00	212.225.585,32	233.973.003,75		
Pessoal e encargos sociais	52.110.351,70	65.996.635,02	77.471.924,00	97.613.288,00	107.618.650,02	118.649.561,65		
Aplicações Diretas Intra-Orçamentárias	7.988.492,81	8.824.780,64	10.877.433,00	11.591.238,00	12.779.339,90	14.089.222,23	FOI UTILIZADA PROJEÇÃO DE 10,25% (SENDO: 4,5% DO IPCA E 5,5% DO PIB) DE CRESCIMENTO PARA OS EXERCÍCIOS DE 2013, 2014 E 2015, TOMANDO COMO BASE INICIAL O VALOR DA DESPESA EMPENHADA ATÉ 31/07/2012, DIVIDIDA POR 07, MULTIPLICADA POR 12. (Fonte: Site Oficial do Ministério do Planejamento).	
Juros e encargos da dívida (2)	1.659.994,72	1.871.915,37	1.884.000,00	3.164.682,00	3.489.061,91	3.846.690,75		
Outras despesas correntes	60.230.299,16	65.989.465,70	64.461.849,00	84.579.045,00	88.338.533,50	97.387.529,12		
DESPESA DE CAPITAL (3)	17.370.925,55	17.026.612,04	44.445.101,00	72.837.257,00	80.303.075,84	88.534.141,12		
Investimentos	15.649.997,87	15.062.843,50	42.183.101,00	70.233.873,00	77.432.844,98	85.369.711,59		
Inversões financeiras		0,00	122.000,00	13.000,00	14.332,50	15.801,58		
Amortização financeira (4)	1.720.927,68	1.963.768,54	2.140.000,00	2.590.384,00	2.855.898,36	3.148.627,94		
RESERVA DE CONTINGÊNCIA (5)								
Despesa Total (6=1+3+5)	139.360.063,94	159.709.408,77	199.582.223,00	270.291.930,00	293.086.989,21	323.122.701,54		
Despesa Primária (7=6-2-4)	135.979.141,54	155.873.724,86	195.558.223,00	264.536.864,00	286.742.028,95	316.127.382,85		


Fonte: Setor contábil da Prefeitura

NOTAS

- Nota 1: A despesa dos exercícios de 2010 e 2011 é a realizada.
 Nota 2: A despesa do exercício de 2012 é a fixada atualizada da LOA 2012.
 Nota 3: A despesa de 2013, 2014 e 2015 foi projetada tomando a despesa empenhada até 31/07/2012, dividida por 7 e multiplicada por 12, , projetado um aumento de 10,25%.
 Nota 4: Não compõem o cálculo das despesas as Transferências (Repasses Autárquias, Fundações e Câmara Municipal).
 Nota 5: Nos exercícios de 2010 houve superavit orçamentário e no exercício de 2011 houve deficit orçamentário.
 Nota 6: Para atender o princípio orçamentário do equilíbrio financeiro, foi adotado nos exercícios de 2013, 2014 e 2015 no item "Outras despesas Correntes" critério diferenciado, (deduziu-se o valor das despesas intra-orçamentárias, que figuram em item específico).


Luiz Pedro Correa do Carmo
Prefeito de Ituiutaba


Eleni Soares Cois
Contadora
CRC nº 070 805/0-7


Maria Lúcia Pereira Souza
Controladora Interna

MUNICÍPIO DE ITUIUTABA-MG
LEI DE DIRETRIZES ORÇAMENTÁRIAS
ANEXO DE METAS FISCAIS
RECEITAS E DESPESAS PREVIDENCIÁRIAS DO RPPS
ANO DE 2013

AMF - Demonstrativo VI (LRF, art. 4º, § 2º, Inciso IV, alínea "a")

R\$ 1,00


RECEITAS PREVIDENCIÁRIAS	2009	2010	2011
RECEITAS PREVIDENCIÁRIAS (EXCETO INTRA-ORÇ. - I)	3.062.794,82	3.313.305,21	3.517.926,38
RECEITAS CORRENTES	3.062.794,82	3.313.305,21	3.517.926,38
Receita de contribuições dos segurados	2.853.739,02	3.219.191,81	3.433.076,35
Pessoal civil	2.853.739,02	3.219.191,81	3.433.076,35
Pessoal militar	0,00	0,00	0,00
Outras contribuições previdenciárias	209.055,80	94.113,40	84.850,03
Receita patrimonial	6.636,83	3165,2	5742,71
Receita de serviços	0,00	0,00	0,00
Outras receitas correntes	202.418,97	90.948,20	79.107,32
Compensação Previdenciária do RGPS para o RPPS	34:402,20	4816,69	5178,21
Demais receitas correntes	168.016,77	86131,51	73929,11
RECEITAS DE CAPITAL	0,00	0,00	0,00
Alienação de bens, direitos e ativos	0,00	0,00	0,00
Amortização de empréstimos	0,00	0,00	0,00
Outras receitas de capital	0,00	0,00	0,00
(-) DEDUÇÕES DA RECEITA	0,00	0,00	0,00
RECEITAS PREVIDENCIÁRIAS (INTRA-ORÇ. - II)	4.945.535,70	6.200.557,82	7.811.851,13
RECEITAS CORRENTES	4.945.535,70	6.200.557,82	7.811.851,13
Receita de contribuições	0,00	0,00	0,00
Patronal	3.540.001,27	5.934.557,82	6.739.646,88
Pessoal civil	3.540.001,27	5.934.557,82	6.739.646,88
Pessoal militar	0,00	0,00	0,00
Para cobertura de déficit atuarial	1.405.534,43	266.000,00	1.072.204,25
Em regime de débitos e parcelamentos	0,00	0,00	0,00
Receita patrimonial	0,00	0,00	0,00
Receita de serviços	0,00	0,00	0,00
Outras receitas correntes	0,00	0,00	0,00
RECEITAS DE CAPITAL	0,00	0,00	0,00
(-) DEDUÇÕES DA RECEITA	0,00	0,00	0,00
TOTAL DE RECEITAS PREVIDENCIÁRIAS (III = I+II)	8.008.330,52	9.513.863,03	11.329.777,51
DESPESAS PREVIDENCIÁRIAS	2009	2010	2011
DESPESAS PREVIDENCIÁRIAS (EXCETO INTRA-ORÇ. - IV)	8.068.975,79	8.114.722,93	11.679.455,94
ADMINISTRAÇÃO GERAL	374.922,29	420.669,97	575.069,94
Despesas correntes	374.922,29	416.931,97	575.069,94
Despesas de capital	0,00	3.738,00	0,00
PREVIDÊNCIA	7.694.053,50	7.694.052,96	11.104.386,00
Pessoal civil	7.245.535,58	7.694.052,96	10.432.823,33
Pessoal militar	0,00	0,00	0,00
Outras despesas previdenciárias	448.517,92	0,00	671.562,67
Compensação previdenciária do RPPS para o RGPS	0,00	0,00	0,00
Demais despesas previdenciárias	0,00	0,00	0,00
DESPESAS PREVIDENCIÁRIAS (INTRA-ORÇ. V)	45.747,68	0,00	0,00
ADMINISTRAÇÃO	45.747,68	0,00	0,00
Despesas correntes	45.747,68	0,00	0,00
Despesa de Capital	0,00	0,00	0,00
TOTAL DAS DESPESAS PREVIDENCIÁRIAS (VI = IV + V)	8.114.723,47	8.114.722,93	11.679.455,94

000186

MUNICÍPIO DE ITUIUTABA-MG
 LEI DE DIRETRIZES ORÇAMENTÁRIAS
 ANEXO DE METAS FISCAIS
RECEITAS E DESPESAS PREVIDENCIÁRIAS DO RPPS
 ANO DE 2013

RESULTADO PREVIDENCIÁRIO (VII = III - VI)	-106.392,95	1.399.140,10	-349.678,43
APORTE DE RECURSOS PARA O RPPS			
TOTAL DOS APORTES PARA O RPPS	1.405.534,43	266.000,00	1.072.204,25
Plano Financeiro			
Recursos para cobertura de insuficiências financeiras	0,00	0,00	0,00
Recursos para formação de reserva	0,00	0,00	0,00
Outros aportes para o RPPS	0,00	0,00	0,00
Plano Previdenciário	1.405.534,43	266.000,00	1.072.204,25
Recursos para cobertura de déficit financeiro	0,00	0,00	0,00
Recursos para cobertura de déficit atuarial	0,00	0,00	0,00
Outros aportes para o RPPS	0,00	0,00	0,00
RESERVA ORÇAMENTÁRIA DO RPPS			
BENS E DIREITOS DO RPPS			

FONTE: Balanço Geral do Regime Próprio de Previdência.


 Luiz Pedro Correa do Carmo
 Prefeito de Ituiutaba


 Eleni Soares Gois
 Contadora
 CRC n° 070 805/0-7

MUNICÍPIO DE ITUIUTABA-MG
LEI DE DIRETRIZES ORÇAMENTÁRIAS
ANEXO DE METAS FISCAIS

AVALIAÇÃO DO CUMPRIMENTO DAS METAS FISCAIS DO EXERCÍCIO ANTERIOR
ANO DE 2013

AMF - Demonstrativo II (LRF, art. 4º, § 2º, Inciso I)


ESPECIFICAÇÃO	(a) Metas Previstas em 2011	% PIB	(b) Metas Realizadas em 2011	% PIB	Variação		R\$ 1,00
					Valor (c) = (b-a)	% (c/a) x 100	
Receita Total	155.231.800,00	49,1862	153.204.283,08	48,5438	-2.027.516,92	-1,31	
Receitas primárias (I)	149.449.800,00	47,3542	149.740.570,20	47,4463	290.770,20	0,19	
Despesa Total	155.231.800,00	49,1862	159.709.408,77	50,6050	4.477.608,77	2,88	
Despesas primárias (II)	151.511.800,00	48,0075	155.873.724,86	49,3896	4.361.924,86	2,88	
Resultado Primário (I-II)	-2.062.000,00		-6.133.154,66	-1,9433	-4.071.154,66	197,44	
Resultado Nominal	-4.156.722,14		998.402,00	0,3164	5.155.124,14	-124,02	
Dívida Pública Consolidada	18.796.582,60		19.230.211,86	6,0932	433.629,26	2,31	
Dívida Consolidada Líquida	9.371.079,84	2,9693	19.010.546,32	6,0236	9.639.466,48	102,86	

FONTE: Departamento de Contabilidade do Município

MEMÓRIA E METODOLOGIA DE CÁLCULO


	R\$ 1,00
PIB DE MG - 2011	VALOR
Previsto	315.600.000,00
Efetivo	315.600.000,00

Nota: Mantida previsão de crescimento de 2011 que foi de 4,3% em relação ao PIB de 2010, que foi de 315,6 bilhões, conforme informações obtidas na ABRACE.


Luiz Pedro Correa do Carmo
Prefeito de Ituiutaba


Eleni Soares Gois
Contadora

CRC nº 070 805/0-7


Maria Lucia Pereira Souza
Controladora Interna


000138


MUNICÍPIO DE ITUIUTABA-MG
 LEI DE DIRETRIZES ORÇAMENTÁRIAS
 ANEXO DE METAS FISCAIS
ESTIMATIVA E COMPENSAÇÃO DA RENÚNCIA DE RECEITA
 ANO DE 2013


AMF - Tabela 8 (LRF, art. 4º, § 2º, Inciso V)

TRIBUTUO	MODALIDADE	SETORES/PROGRAMAS BENEFICIÁRIO	RENÚNCIA DE RECEITA PREVISTA			COMPENSAÇÃO
			2013	2014	2015	
Imposto Predial e Territorial Urbano	Isenção em caráter não geral, observados critérios estabelecidos em lei.	Isenção de Imposto para moradias com até 42,00 m2, de area construida, padrao precário, conforme lei Complementar; Redução de 50% do IPTU no Residencial Baduy por 50 anos conforme LC 01/90.	230.000,00	253.575,00	279.566,44	Instituir mecanismos de cobrança dos contribuintes com maior capacidade contributiva.
Imposto S/Serviços de Qualquer Natureza	Alteração de Aliquota	Contribuintes do ISSQN, optantes pelo Simples Nacional que por força da LC 139/2011, ampliou a faixa de receita bruta, passando de R\$:240.000,00 para R\$:360.000,00 com alíquota até 2%.	1.000.000,00	1.102.500,00	1.215.506,25	Estabilização da economia - fim da crise. Aumento na Prestação de Serviço, principalmente na Construção Civil. Incremento de Recursos Tecnológicos e humanos na Fiscalização Tributaria Municipal.
Imposto Predial e Territorial Urbano.	Isenção em caráter não geral, observados critérios estabelecidos em lei.	População de baixa renda, possuidor de apenas um imóvel, cuja renda familiar não atinja um salário e meio, e cujo valor da dívida esteja dentro de valor minimo estabelecido através de ato legal, comprovados através de triagem realizada pelo Setor de Desenvolvimento Social, nos termos do artigo 172, II, doCodigo Tributário Nacional.	50.000,00	53.000,00	56.180,00	Promover de forma acentuada execuções judiciais de contribuintes inadimplentes, com maior poder contributivo.
Impostos, Taxas e Contribuição de Melhoria	Concessão do Instituto da Precrição através de Processo Administrativo, devidamente deferido pela autoridade competente.	Contribuintes cuja dívida esteja vencida a mais de cinco anos, sem que haja nenhum instrumento de interrupção de prescrição, nos termos previstos no Codigoo Tributário Nacional.	250.000,00	275.625,00	303.876,56	Maior efetividade na cobrança dos créditos da fazenda pública; Implementação de novas sistematicas de fiscalização, arrecadação e Tributação da Receita Própria;

FONTE: Departamento de Fazenda do Município.


 Luiz Pedro Correa do Carmo
 Prefeito de Ituiutaba


 Eleni Soares Gois
 Contadora


 Maria Lucia Pereira Souza
 Controladora Interna

PREFEITURA DE ITUIUTABA

Nº Lei	Data	Ementa	Pág.
4186	14.12.2012	Introduz alteração na Lei nº 4.020, de 24 de dezembro de 2009, relativa à 4ª revisão do PPA, exercício de 2013, e dá outras providências	190
4187	28.12.2012	Estima a Receita, Fixa a Despesa para o exercício financeiro de 2013 de dá outras providências.	335

PREFEITURA DE ITUIUTABA

LEI N. 4.186, DE 14 DE DEZEMBRO DE 2012

Introduz alteração na Lei nº 4.020, de 24 de dezembro de 2009, relativa à 4ª Revisão do PPA, exercício de 2013, e dá outras providências.

A Câmara Municipal de Ituiutaba decreta e eu sanciono a seguinte lei:

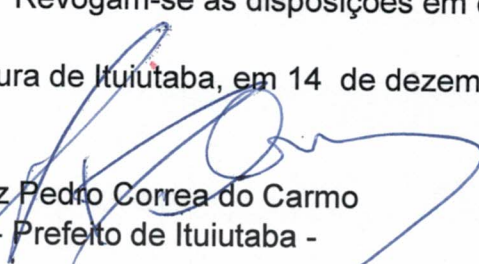
Art. 1º Fica introduzida modificação na Lei nº 4.020, de 24 de dezembro de 2009, referente a 4ª Revisão do PPA - exercício financeiro - para simetria entre os instrumentos governamentais: PPA - LDO - LOA 2013.

Art. 2º A modificação consiste na introdução dos Anexos de Metas Fiscais que integram a presente lei, dela fazendo parte para todos os fins e efeitos de direito.

Art. 3º Esta lei entra em vigor na data de sua publicação.

Art. 4º Revogam-se as disposições em contrário.

Prefeitura de Ituiutaba, em 14 de dezembro de 2012.


Luiz Pedro Correa do Carmo
- Prefeito de Ituiutaba -