

CÂMARA

MUNICIPAL DE ITUIUTABA

Cidadania, Transparência e Trabalho

Ofício: 930/2021

Referência: Solicitação (faz)

Presidência da Câmara

Ituiutaba, 24 de novembro de 2021.

Ilma. Senhora Secretária,

Venho através deste, enviar uma cópia do Requerimento CM/169/2021, em anexo, para sua devida apreciação de autoria do ilustre vereador Odeemes Braz.

Aproveito para apresentar-lhes meus votos de máxima estima e consideração.

Atenciosamente.

Renato Silva Moura
Presidente da Câmara Municipal de Ituiutaba

A/C

Ilma. Senhora Eleni Soares Gois
Secretária Municipal de Finanças e Orçamento.

NESTA.


Recebi 24/11/21

NOME: _____

Nayara Vilela de Carvalho

CPF 075.339.356-59

Assessor Legislativo



CÂMARA

MUNICIPAL DE ITUIUTABA
Cidadania, Transparência e Trabalho

Requerimento Nº 169/2021

Assunto: Solicitação (faz)

Autor: Odeemes Braz

**Senhor Presidente,
Senhores (as) vereadores (as):**

Com fundamento no que rege o Regimento Interno da Câmara Municipal, apresenta-se ao Plenário o seguinte REQUERIMENTO, requer junto à **Secretaria Municipal de Finanças e Orçamento** o valor da receita corrente do ano de 2020, para que o Poder Legislativo possa apurar o valor detalhado das emendas impositivas e individualizar para cada vereador.

Aguardo aprovação,

Sala das Sessões, 22 de novembro de 2021.

Odeemes Braz dos Santos
Vereador

Aprovado (a) por 14 votos
favoráveis e 00 contrário(s).

22 / 11 / 2021

Presidente

RREO-Anexo 01 | Tabela 1.0 - Balanço Orçamentário

| Recursos Orçamentários | PREVISÃO INICIAL | PREVISÃO ATUALIZADA (a) | Estágios da Receita Orçamentária | | RECEITAS REALIZADAS | | SALDO (a-c) |
|--|------------------|-------------------------|----------------------------------|---------|---------------------|---------|----------------|
| | | | No Bimestre (b) | % (b/a) | Até o Bimestre (c) | % (c/a) | |
| Recursos Orçamentários | | | | | | | |
| RECEITAS (EXCETO INTRA-ORÇAMENTARIAS) (1) | 459.935.238,00 | 459.935.238,00 | 69.382.817,93 | 15,09 | 372.864.540,78 | 81,07 | 87.070.697,22 |
| RECEITAS CORRENTES | 388.479.930,00 | 388.479.930,00 | 59.980.544,93 | 15,44 | 350.356.637,29 | 90,19 | 38.121.292,71 |
| IMPOSTOS, TAXAS E CONTRIBUIÇÕES DE MELHORIA | 65.521.515,00 | 65.521.515,00 | 9.829.418,83 | 15,00 | 63.370.964,36 | 96,72 | 2.150.550,64 |
| Impostos | 57.420.972,00 | 57.420.972,00 | 8.981.138,05 | 15,64 | 56.832.791,29 | 98,98 | 588.180,71 |
| Taxas | 7.952.840,00 | 7.952.840,00 | 829.006,55 | 10,42 | 6.465.668,40 | 81,30 | 1.486.971,60 |
| Contribuição de Melhoria | 147.903,00 | 147.903,00 | 19.275,23 | 13,03 | 72.504,67 | 49,02 | 75.398,33 |
| CONTRIBUIÇÕES | 20.611.259,00 | 20.611.259,00 | 3.776.991,98 | 18,32 | 17.611.553,76 | 85,45 | 2.999.705,24 |
| Contribuições Sociais | 7.084.330,00 | 7.084.330,00 | 1.927.634,81 | 27,21 | 6.810.719,61 | 96,14 | 273.610,39 |
| Contribuições Econômicas | | | | | | | |
| Contribuições para Entidades Privadas de Serviço Social e de Formação Profissional | | | | | | | |
| Contribuição para o Cateio do Serviço de Iluminação Pública | 13.526.929,00 | 13.526.929,00 | 1.849.357,17 | 13,67 | 10.800.834,15 | 79,85 | 2.726.094,85 |
| RECEITA PATRIMONIAL | 8.282.851,00 | 8.282.851,00 | 613.202,94 | 7,40 | 1.996.278,19 | 24,10 | 6.286.572,81 |
| Exploração do Patrimônio Imobiliário do Estado | 2.436.716,00 | 2.436.716,00 | 29.400,48 | 1,21 | 380.709,73 | 15,62 | 2.056.006,27 |
| Valores Mobiliários | 5.722.276,00 | 5.722.276,00 | 583.802,46 | 10,20 | 1.815.568,46 | 28,23 | 4.106.707,54 |
| Delegação de Serviços Públicos Mediante Concessão, Permissão, Autorização ou Licença | 44.906,00 | 44.906,00 | | | | | 44.906,00 |
| Exploração de Recursos Naturais | 25.660,00 | 25.660,00 | | | | | 25.660,00 |
| Exploração do Patrimônio Intangível | | | | | | | |
| Cessão de Direitos | | | | | | | |
| Demais Receitas Patrimoniais | 53.293,00 | 53.293,00 | | | | | 53.293,00 |
| RECEITA INDUSTRIAL | 1.188,00 | 1.188,00 | | | | | 1.188,00 |
| RECEITA DE SERVIÇOS | 40.109.246,00 | 40.109.246,00 | 6.564.213,24 | 16,37 | 33.512.215,79 | 83,55 | 6.597.030,21 |
| Serviços Administrativos e Comerciais Gerais | 38.236.368,00 | 38.236.368,00 | 6.539.456,64 | 17,10 | 33.388.160,70 | 87,32 | 4.848.207,30 |
| Serviços e Atividades Referentes à Navegação e ao Transporte | | | | | | | |
| Serviços e Atividades Referentes à Saúde | | | | | | | |
| Serviços e Atividades Financeiras | | | | | | | |
| Outros Serviços | 1.872.878,00 | 1.872.878,00 | 24.756,60 | 1,32 | 124.055,09 | 6,62 | 1.748.822,91 |
| TRANSFERÊNCIAS CORRENTES | 232.314.817,00 | 232.314.817,00 | 38.796.440,17 | 16,70 | 227.110.592,82 | 98,02 | 4.604.234,18 |
| Transferências da União e de suas Entidades | 94.343.139,00 | 94.343.139,00 | 18.389.453,47 | 19,47 | 109.964.701,98 | 116,56 | -15.621.562,98 |
| Transferências dos Estados e do Distrito Federal e de suas Entidades | 100.737.720,00 | 100.737.720,00 | 12.370.178,63 | 12,28 | 74.960.965,34 | 74,41 | 25.776.754,66 |
| Transferências de Instituições Privadas | | | | | | | |
| Transferências de Outras Instituições Públicas | | | | | | | |
| Transferências do Exterior | 37.233.958,00 | 37.233.958,00 | 394.318,00 | 20,58 | 2.365.908,00 | 108,55 | -2.365.908,00 |
| Transferências de Pessoas Físicas | | | | | | | |
| Transferências Provenientes de Depósitos Não Identificados | | | | | | | |
| OUTRAS RECEITAS CORRENTES | 21.639.054,00 | 21.639.054,00 | 400.277,77 | 1,85 | 6.157.042,37 | 28,45 | 15.482.011,63 |
| Multas Administrativas, Contratuais e Judiciais | 4.028.393,00 | 4.028.393,00 | 335.513,46 | 8,33 | 2.460.851,00 | 61,09 | 1.567.542,00 |
| Indenizações, Restituições e Ressarcimentos | 5.572.574,00 | 5.572.574,00 | 365.323,90 | 6,56 | 798.479,45 | 14,33 | 4.774.094,55 |
| Bens, Direitos e Valores Incorporados ao Patrimônio Público | | | | | | | |
| Demais Receitas Correntes | 12.038.087,00 | 12.038.087,00 | -300.559,59 | -2,50 | 2.897.711,92 | 24,07 | 9.140.375,08 |

| Despesas Orçamentárias | PREVISÃO INICIAL | PREVISÃO ATUALIZADA (a) | Estágios da Receita Orçamentária | | | | | | SALDO (e-c) |
|--|------------------|-------------------------|----------------------------------|--------------------|---------------------|--------|---------------|--|-------------|
| | | | RECEITAS REALIZADAS | | RECEITAS REALIZADAS | | % | | |
| | | | No Bimestre (b) | Até o Bimestre (c) | Até o Bimestre (c) | (c/a) | | | |
| RECEITAS DE CAPITAL | 71.455.308,00 | 71.455.308,00 | 9.402.273,00 | 22.505.903,49 | 13,16 | 31,50 | 48.948.404,51 | | |
| OPERAÇÕES DE CREDITO | 44.585.530,00 | 44.585.530,00 | 2.924.060,12 | 11.153.964,92 | 6,56 | 25,02 | 33.431.565,08 | | |
| Operações de Crédito - Mercado Interno | 44.585.530,00 | 44.585.530,00 | 2.924.060,12 | 11.153.964,92 | 6,56 | 25,02 | 33.431.565,08 | | |
| Operações de Crédito - Mercado Externo | | | | | | | | | |
| ALIEIÇÃO DE BENS | 629.306,00 | 629.306,00 | 125.231,85 | 303.369,13 | 19,90 | 48,21 | 325.936,87 | | |
| Alienação de Bens Móveis | 629.306,00 | 629.306,00 | 125.231,85 | 303.369,13 | 19,90 | 48,21 | 325.936,87 | | |
| Alienação de Bens Imóveis | | | | | 0,00 | | | | |
| Alienação de Bens Intangíveis | 50.000,00 | 50.000,00 | 125.231,85 | 303.369,13 | 250,46 | 606,74 | -253.369,13 | | |
| AMORTIZAÇÕES DE EMPRÉSTIMOS | | | | | | | | | |
| TRANSFERÊNCIAS DE CAPITAL | 26.240.472,00 | 26.240.472,00 | 6.352.981,23 | 11.048.569,44 | 24,21 | 42,11 | 15.191.902,56 | | |
| Transferências da União e de suas Entidades | 22.310.686,00 | 22.310.686,00 | 6.352.981,23 | 10.711.569,44 | 28,48 | 48,01 | 11.599.116,56 | | |
| Transferências dos Estados e do Distrito Federal e de suas Entidades | 3.929.786,00 | 3.929.786,00 | | 337.000,00 | | 8,58 | 3.592.786,00 | | |
| Transferências de Instituições Privadas | | | | | | | | | |
| Transferências de Outras Instituições Públicas | | | | | | | | | |
| Transferências do Exterior | | | | | | | | | |
| Transferências de Pessoas Físicas | | | | | | | | | |
| Transferências Provenientes de Depósitos Não Identificados | | | | | | | | | |
| OUTRAS RECEITAS DE CAPITAL | 0,00 | 0,00 | 0,00 | 0,00 | | | 0,00 | | |
| Integralização do Capital Social | | | | | | | | | |
| Remuneração das Disponibilidades do Tesouro | | | | | | | | | |
| Resgate de Títulos do Tesouro | | | | | | | | | |
| Demais Receitas de Capital | | | | | | | | | |
| RECEITAS (INTRA-ORÇAMENTÁRIAS) (II) | 18.810.881,00 | 18.810.881,00 | 3.499.018,58 | 14.452.587,92 | 18,60 | 76,83 | 4.358.293,08 | | |
| SUBTOTAL DAS RECEITAS (III) = (I + II) | 478.746.119,00 | 478.746.119,00 | 72.881.836,51 | 387.317.128,70 | 15,22 | 80,90 | 91.428.990,30 | | |
| OPERAÇÕES DE CREDITO/REFINANCIAMENTO (IV) | 0,00 | 0,00 | 0,00 | 0,00 | | | 0,00 | | |
| Operações de Crédito - Mercado Interno | 0,00 | 0,00 | 0,00 | 0,00 | | | 0,00 | | |
| Mobilária | | | | | | | | | |
| Contratual | | | | | | | | | |
| Operações de Crédito - Mercado Externo | 0,00 | 0,00 | 0,00 | 0,00 | | | 0,00 | | |
| Mobilária | | | | | | | | | |
| Contratual | | | | | | | | | |
| TOTAL DAS RECEITAS (V) = (III + IV) | 478.746.119,00 | 478.746.119,00 | 72.881.836,51 | 387.317.128,70 | 15,22 | 80,90 | 91.428.990,30 | | |
| DEFICIT (VI) | | | | | | | | | |
| TOTAL COM DEFICIT (VII) = (V + VI) | 478.746.119,00 | 478.746.119,00 | 72.881.836,51 | 387.317.128,70 | 15,22 | 80,90 | 91.428.990,30 | | |
| SALDOS DE EXERCÍCIOS ANTERIORES | 0,00 | 0,00 | 7.679.740,88 | 7.679.740,88 | | | 0,00 | | |
| Recursos Arrecadados em Exercícios Anteriores - RPPS | | | | | | | | | |
| Superávit Financeiro Utilizado para Créditos Adicionais | | | | | | | | | |

RREO-Anexo 01 | Tabela 1.0 - Balanço Orçamentário

| Despesas Orçamentárias | DOTAÇÃO INICIAL (d) | DOTAÇÃO ATUALIZADA (e) | DESPESAS EMPENHADAS NO BIMESTRE | DESPESAS EMPENHADAS ATÉ O BIMESTRE (f) | Estágios da Despesa Orçamentária | | | | INSCRITAS EM RESTOS A PAGAR NÃO PROCESSADOS (h) |
|------------------------|---------------------|------------------------|---------------------------------|--|----------------------------------|---------------------------------|--|-------------------|---|
| | | | | | SALDO (g) = (e-f) | DESPESAS LIQUIDADAS NO BIMESTRE | DESPESAS LIQUIDADAS ATÉ O BIMESTRE (i) | SALDO (j) = (g-h) | |
| | | | | | | | | | |

Relatório Resumido de Execução Orçamentária
Prefeitura Municipal de Ituituba - MG (Poder Executivo)
Orçamentos Fiscal e da Seguridade Social
CNPJ: 18457218000135
Exercício: 2020
Período de referência: 6º bimestre

| Despesas Orçamentárias | DOTAÇÃO INICIAL (d) | DOTAÇÃO ATUALIZADA (e) | DESPESAS EMPENHADAS NO BIMESTRE | DESPESAS EMPENHADAS ATÉ O BIMESTRE (f) | Estágios da Despesa Orçamentária | | DESPESAS LIQUIDADAS NO BIMESTRE | DESPESAS LIQUIDADAS ATÉ O BIMESTRE (h) | SALDO (i) = (e-h) | DESPESAS PAGAS ATÉ O BIMESTRE (j) | INSCRITAS EM RESTOS A PAGAR NÃO PROCESSADOS (k) |
|--|---------------------|------------------------|---------------------------------|--|----------------------------------|---------------------------------|---------------------------------|--|-------------------|-----------------------------------|---|
| | | | | | SALDO (g) = (e-f) | DESPESAS LIQUIDADAS NO BIMESTRE | | | | | |
| DESPESAS (EXCETO INTRA-ORÇAMENTÁRIAS) (VIII) | 455.799.628,00 | 477.763.618,24 | 29.706.988,68 | 348.817.092,84 | 127.946.525,40 | 75.077.902,42 | 334.591.100,03 | 143.172.518,21 | 325.271.073,29 | 15.226.929,81 | |
| DESPESAS CORRENTES | 358.776.948,00 | 367.712.527,22 | 38.530.456,03 | 306.796.417,25 | 60.916.108,97 | 65.194.030,61 | 299.622.475,76 | 68.090.051,46 | 295.065.708,78 | 7.173.941,49 | |
| PESSOAL E ENCARGOS SOCIAIS | 193.981.983,00 | 189.490.440,07 | 38.931.288,90 | 168.628.076,66 | 20.862.363,41 | 38.933.938,06 | 168.628.076,66 | 20.862.363,41 | 167.771.180,33 | | |
| JUROS E ENCARGOS DA DÍVIDA | 2.254.342,00 | 1.862.993,00 | 104.392,56 | 1.049.879,19 | 813.113,81 | 104.392,56 | 1.049.879,19 | 813.113,81 | 1.049.879,19 | | |
| OUTRAS DESPESAS CORRENTES | 162.530.623,00 | 176.359.094,15 | -505.216,43 | 137.118.461,40 | 39.240.632,75 | 26.165.708,97 | 129.944.519,91 | 48.414.574,24 | 126.244.649,26 | | |
| DESPESAS DE CAPITAL | 96.439.281,00 | 109.467.692,02 | -8.824.067,35 | 43.020.875,59 | 66.447.016,43 | 9.883.871,81 | 34.968.624,27 | 74.489.067,75 | 30.205.364,51 | | |
| INVESTIMENTOS | 94.262.310,00 | 107.290.721,02 | -9.102.464,13 | 41.707.557,60 | 65.583.163,42 | 9.605.475,03 | 33.655.906,28 | 73.635.214,74 | 28.892.246,52 | | |
| INVERSOES FINANCEIRAS | 2.240,00 | 3.240,00 | 0,00 | 0,00 | 3.240,00 | 0,00 | 0,00 | 3.240,00 | 0,00 | | |
| AMORTIZAÇÃO DA DÍVIDA | 2.173.731,00 | 2.173.731,00 | 278.396,78 | 1.313.117,99 | 860.613,01 | 278.396,78 | 1.313.117,99 | 860.613,01 | 1.313.117,99 | | |
| RESERVA DE CONTINGÊNCIA | 583.399,00 | 583.399,00 | 0,00 | 0,00 | 583.399,00 | 0,00 | 0,00 | 583.399,00 | 0,00 | | |
| DESPESAS (INTRA-ORÇAMENTÁRIAS) (IX) | 18.810.881,00 | 18.810.881,00 | 3.110.392,96 | 14.814.090,66 | 3.901.924,34 | 3.488.137,71 | 14.751.940,10 | 3.964.044,90 | 14.221.088,13 | | |
| SUBTOTAL DAS DESPESAS (X) = (VIII + IX) | 474.610.509,00 | 496.574.509,24 | 32.816.771,64 | 364.631.183,50 | 131.848.449,74 | 78.577.040,13 | 348.343.040,13 | 147.136.563,11 | 339.992.141,42 | | |
| AMORTIZAÇÃO DA DÍVIDA / REFINANCIAMENTO (X) | 0,00 | 0,00 | 0,00 | 0,00 | 0,00 | 0,00 | 0,00 | 0,00 | 0,00 | | |
| Amortização da Dívida Interna | 0,00 | 0,00 | 0,00 | 0,00 | 0,00 | 0,00 | 0,00 | 0,00 | 0,00 | | |
| Dívida Mobiliária | 0,00 | 0,00 | 0,00 | 0,00 | 0,00 | 0,00 | 0,00 | 0,00 | 0,00 | | |
| Dívida Contratual | 0,00 | 0,00 | 0,00 | 0,00 | 0,00 | 0,00 | 0,00 | 0,00 | 0,00 | | |
| Amortização da Dívida Externa | 0,00 | 0,00 | 0,00 | 0,00 | 0,00 | 0,00 | 0,00 | 0,00 | 0,00 | | |
| Dívida Mobiliária | 0,00 | 0,00 | 0,00 | 0,00 | 0,00 | 0,00 | 0,00 | 0,00 | 0,00 | | |
| Dívida Contratual | 0,00 | 0,00 | 0,00 | 0,00 | 0,00 | 0,00 | 0,00 | 0,00 | 0,00 | | |
| TOTAL DAS DESPESAS (XII) = (X + XI) | 474.610.509,00 | 496.574.509,24 | 32.816.771,64 | 364.631.183,50 | 131.848.449,74 | 78.577.040,13 | 348.343.040,13 | 147.136.563,11 | 339.992.141,42 | | |
| SUPERÁVIT (XIII) | 474.610.509,00 | 496.479.603,24 | 32.816.771,64 | 364.631.183,50 | 131.848.449,74 | 78.577.040,13 | 348.343.040,13 | 147.136.563,11 | 339.992.141,42 | | |
| TOTAL COM SUPERÁVIT (XIV) = (XII + XIII) | 4.135.610,00 | 4.029.610,00 | 4.029.610,00 | 4.029.610,00 | 4.029.610,00 | 78.577.040,13 | 348.343.040,13 | 4.029.610,00 | 339.992.141,42 | | |
| RESERVA DO RPPS | 4.135.610,00 | 4.029.610,00 | 4.029.610,00 | 4.029.610,00 | 4.029.610,00 | 78.577.040,13 | 348.343.040,13 | 4.029.610,00 | 339.992.141,42 | | |

RREO-Anexo 01 | Tabela 1.0 - Balanço Orçamentário

| Receitas Intra Orçamentárias | PREVISÃO INICIAL | PREVISÃO ATUALIZADA (a) | Estágios da Receita Intra-Orçamentária | | RECEITAS REALIZADAS | | SALDO (a-c) |
|--|------------------|-------------------------|--|---------|---------------------|---------|--------------|
| | | | No Bimestre (b) | % (b/a) | Até o Bimestre (c) | % (c/a) | |
| RECEITAS (INTRA-ORÇAMENTÁRIAS) (II) | 18.810.881,00 | 18.810.881,00 | 3.499.018,58 | 18,60 | 14.452.587,92 | 76,83 | 4.358.293,08 |
| RECEITAS CORRENTES | 18.810.881,00 | 18.810.881,00 | 3.499.018,58 | 18,60 | 14.452.587,92 | 76,83 | 4.358.293,08 |
| IMPOSTOS, TAXAS E CONTRIBUIÇÕES DE MELHORIA | 0,00 | 0,00 | 0,00 | 0,00 | 0,00 | 0,00 | 0,00 |
| Impostos | 0,00 | 0,00 | 0,00 | 0,00 | 0,00 | 0,00 | 0,00 |
| Taxas | 0,00 | 0,00 | 0,00 | 0,00 | 0,00 | 0,00 | 0,00 |
| Contribuição de Melhoria | 0,00 | 0,00 | 0,00 | 0,00 | 0,00 | 0,00 | 0,00 |
| CONTRIBUIÇÕES | 17.447.845,00 | 17.447.845,00 | 3.342.305,68 | 19,16 | 13.688.657,02 | 78,45 | 3.759.187,98 |
| Contribuições Sociais | 17.447.845,00 | 17.447.845,00 | 3.342.305,68 | 19,16 | 13.688.657,02 | 78,45 | 3.759.187,98 |
| Contribuições Econômicas | 0,00 | 0,00 | 0,00 | 0,00 | 0,00 | 0,00 | 0,00 |
| Contribuições para Entidades Privadas de Serviço Social e de Formação Profissional | 0,00 | 0,00 | 0,00 | 0,00 | 0,00 | 0,00 | 0,00 |
| Contribuição para o Custeio do Serviço de Iluminação Pública | 0,00 | 0,00 | 0,00 | 0,00 | 0,00 | 0,00 | 0,00 |
| RECEITA PATRIMONIAL | 0,00 | 0,00 | 0,00 | 0,00 | 0,00 | 0,00 | 0,00 |
| Exploração do Patrimônio Imobiliário do Estado | 0,00 | 0,00 | 0,00 | 0,00 | 0,00 | 0,00 | 0,00 |
| Valores Mobiliários | 0,00 | 0,00 | 0,00 | 0,00 | 0,00 | 0,00 | 0,00 |
| Delegação de Serviços Públicos Mediante Concessão, Permissão, Autorização ou Licença | 0,00 | 0,00 | 0,00 | 0,00 | 0,00 | 0,00 | 0,00 |

| Recetas Intra-Orçamentárias | PREVISÃO INICIAL | PREVISÃO ATUALIZADA (a) | Estágios da Receita Intra-Orçamentária | | | | SALDO (a-b) |
|--|------------------|-------------------------|--|---------|--------------------|---------|-------------|
| | | | No Bimestre (b) | % (b/a) | Até o Bimestre (c) | % (c/a) | |
| Exploração de Recursos Naturais | | | | | | | |
| Exploração do Patrimônio Intangível | | | | | | | |
| Cessão de Direitos | | | | | | | |
| Demais Recetas Patrimoniais | | | | | | | |
| RECEITA AGROPECUÁRIA | | | | | | | |
| RECEITA INDUSTRIAL | | | | | | | |
| RECEITA DE SERVIÇOS | 763.036,00 | 763.036,00 | 50.680,73 | 6,64 | 270.437,52 | 35,44 | 492.598,48 |
| Serviços Administrativos e Comerciais Gerais | 763.036,00 | 763.036,00 | 50.680,73 | 6,64 | 270.437,52 | 35,44 | 492.598,48 |
| Serviços e Atividades Referentes à Navegação e ao Transporte | | | | | | | |
| Serviços e Atividades Referentes à Saúde | | | | | | | |
| Serviços e Atividades Financeiras | | | | | | | |
| Outros Serviços | | | | | | | |
| TRANSPFERÊNCIAS CORRENTES | 0,00 | 0,00 | 0,00 | | 0,00 | | 0,00 |
| Transferências da União e de suas Entidades | | | | | | | |
| Transferências dos Estados e do Distrito Federal e de suas Entidades | | | | | | | |
| Transferências dos Municípios e de suas Entidades | | | | | | | |
| Transferências de Instituições Privadas | | | | | | | |
| Transferências de Outras Instituições Públicas | | | | | | | |
| Transferências do Exterior | | | | | | | |
| Transferências de Pessoas Físicas | | | | | | | |
| Transferências Provenientes de Depósitos Não Identificados | | | | | | | |
| OUTRAS RECEITAS CORRENTES | 600.000,00 | 600.000,00 | 106.032,17 | 17,67 | 493.493,38 | 82,25 | 106.506,62 |
| Multas Administrativas, Contratuais e Judiciais | | | | | | | |
| Indenizações, Restituições e Ressarcimentos | 600.000,00 | 600.000,00 | 106.032,17 | 17,67 | 493.493,38 | 82,25 | 106.506,62 |
| Bens, Direitos e Valores Incorporados ao Patrimônio Público | | | | | | | |
| Demais Receitas Correntes | | | | | | | |
| RECEITAS DE CAPITAL | 0,00 | 0,00 | 0,00 | | 0,00 | | 0,00 |
| OPERAÇÕES DE CRÉDITO | 0,00 | 0,00 | 0,00 | | 0,00 | | 0,00 |
| Operações de Crédito - Mercado Interno | | | | | | | |
| Operações de Crédito - Mercado Externo | | | | | | | |
| ALIEIÇÃO DE BENS | 0,00 | 0,00 | 0,00 | | 0,00 | | 0,00 |
| Alienação de Bens Móveis | | | | | | | |
| Alienação de Bens Imóveis | | | | | | | |
| Alienação de Bens Intangíveis | | | | | | | |
| AMORTIZAÇÕES DE EMPRÉSTIMOS | | | | | | | |
| TRANSFERÊNCIAS DE CAPITAL | 0,00 | 0,00 | 0,00 | | 0,00 | | 0,00 |
| Transferências da União e de suas Entidades | | | | | | | |
| Transferências dos Estados e do Distrito Federal e de suas Entidades | | | | | | | |
| Transferências dos Municípios e de suas Entidades | | | | | | | |
| Transferências de Instituições Privadas | | | | | | | |
| Transferências de Outras Instituições Públicas | | | | | | | |
| Transferências do Exterior | | | | | | | |
| Transferências de Pessoas Físicas | | | | | | | |
| Transferências Provenientes de Depósitos Não Identificados | | | | | | | |
| OUTRAS RECEITAS DE CAPITAL | 0,00 | 0,00 | 0,00 | | 0,00 | | 0,00 |
| Integralização do Capital Social | | | | | | | |

Relatório Resumido de Execução Orçamentária
Prefeitura Municipal de Ituituba - MG (Poder Executivo)
Orçamentos Fiscal e da Seguridade Social
CNPJ: 18457218000135
Exercício: 2020
Período de referência: 6º bimestre


| Recargas Intra-Orçamentárias | PREVISÃO INICIAL | PREVISÃO ATUALIZADA (a) | Estágios da Receita Intra-Orçamentária | | | | SALDO (a-c) |
|---|------------------|-------------------------|--|--------------------|--------------------|---------|-------------|
| | | | RECEITAS REALIZADAS | Até o Bimestre (c) | | % (c/a) | |
| Remuneração das Disponibilidades do Tesouro | | | No Bimestre (b) | % (b/a) | Até o Bimestre (c) | % (c/a) | |
| Resgate de Títulos do Tesouro | | | | | | | |
| Demais Receitas de Capital | | | | | | | |

RREO-Anexo 01 | Tabela 1.0 - Balanço Orçamentário

| Despesas Intra-Orçamentárias | DOTAÇÃO INICIAL (g) | DOTAÇÃO ATUALIZADA (e) | DESPESAS EMPENHADAS NO BIMESTRE | DESPESAS EMPENHADAS ATÉ O BIMESTRE (f) | Estágios da Despesa Intra-Orçamentária | | | | | |
|------------------------------------|---------------------|------------------------|---------------------------------|--|--|---------------------------------|--|-------------------|--------------------------------|-----------------------------------|
| | | | | | SALDO (g) = (e-f) | DESPESAS LIQUIDADAS NO BIMESTRE | DESPESAS LIQUIDADAS ATÉ O BIMESTRE (h) | SALDO (i) = (e-h) | DESPESAS PAGAS NO BIMESTRE (j) | DESPESAS PAGAS ATÉ O BIMESTRE (l) |
| DESPESAS (INTRA-ORÇAMENTÁRIAS) (X) | 18.810.881,00 | 18.715.985,00 | 3.110.382,96 | 14.814.060,66 | 3.901.924,34 | 3.499.137,71 | 14.751.940,10 | 3.964.044,90 | 14.721.068,13 | 62.120,56 |
| DESPESAS CORRENTES | 18.810.881,00 | 18.715.985,00 | 3.110.382,96 | 14.814.060,66 | 3.901.924,34 | 3.499.137,71 | 14.751.940,10 | 3.964.044,90 | 14.721.068,13 | 62.120,56 |
| PESSOAL E ENCARGOS SOCIAIS | 14.278.233,00 | 14.362.488,00 | 2.633.785,58 | 11.309.061,08 | 3.053.426,92 | 2.633.785,58 | 11.309.061,08 | 3.053.426,92 | 11.309.061,08 | 0,00 |
| JUROS E ENCARGOS DA DÍVIDA | | | | | | | | | | |
| OUTRAS DESPESAS CORRENTES | 4.532.648,00 | 4.353.497,00 | 476.597,38 | 3.504.999,58 | 848.497,42 | 865.352,13 | 3.442.879,02 | 910.617,98 | 3.412.007,05 | 62.120,56 |
| DESPESAS DE CAPITAL | 0,00 | 0,00 | 0,00 | 0,00 | 0,00 | 0,00 | 0,00 | 0,00 | 0,00 | 0,00 |
| INVESTIMENTOS | | | | | | | | | | |
| INVERSÕES FINANCEIRAS | | | | | | | | | | |
| AMORTIZAÇÃO DA DÍVIDA | | | | | | | | | | |
| RESERVA DE CONTINGÊNCIA | | | | | | | | | | |

RREO-Anexo 01 | Tabela 1.0 - Balanço Orçamentário

| | |
|--------------------|------------|
| Notas Explicativas | |
| Notas Explicativas | |
| Valores | 31/12/2020 |

| | |
|--|--|
|  <p>Siconfi Sistema de Informações Contábeis e Fiscais do Setor Público Brasileiro</p> | Relatório Resumido de Execução Orçamentária |
| | Prefeitura Municipal de Ituiutaba - MG (Poder Executivo) |
| | Orçamentos Fiscal e da Seguridade Social |
| | CNPJ: 18457218000135 |
| | Exercício: 2020 |
| | Período de referência: 6º bimestre |

Relatório Resumido de Execução Orçamentária
Prefeitura Municipal de Ituitaba - MG (Poder Executivo)
Orçamentos Fiscal e da Seguridade Social
CNPJ: 18457218000135
Exercício: 2020
Período de referência: 6º bimestre

RREO-Anexo 02 | Tabela 2.0 - Demonstrativo da Execução das Despesas por Função/Subfunção | Total das Despesas Exceção Intra-Orçamentárias

| Função/Subfunção | Execução da Despesa | | | | | | | | | | |
|--|---------------------|------------------------|---------------------------------|--|-------------|-------------------|---------------------------------|--|-------------|-------------------|---|
| | DOTAÇÃO INICIAL | DOTAÇÃO ATUALIZADA (a) | DESPESAS EMPENHADAS NO BIMESTRE | DESPESAS EMPENHADAS ATÉ O BIMESTRE (b) | % (b/a) (c) | SALDO (a-b) (d-e) | DESPESAS LIQUIDADAS NO BIMESTRE | DESPESAS LIQUIDADAS ATÉ O BIMESTRE (f) | % (f/b) (g) | SALDO (e-f) (h-i) | INSCRITAS EM RESTOS A PAGAR NÃO PROCESSADOS (j) |
| DESPESAS (EXCETO INTRA-ORÇAMENTARIAS) (i) | 455.799.828,00 | 477.783.618,24 | 29.706.388,68 | 349.817.092,74 | 95,94 | 127.966.525,50 | 75.077.902,42 | 334.591.100,03 | 95,78 | 143.172.518,21 | 15.225.992,71 |
| Legislativa | 11.778.000,00 | 11.379.000,00 | 1.370.613,98 | 11.053.181,84 | 3,03 | 721.818,16 | 2.967.541,27 | 11.038.181,84 | 3,16 | 736.818,16 | 15.000,00 |
| Ação Legislativa | 11.778.000,00 | 11.379.000,00 | 1.370.613,98 | 11.053.181,84 | 3,03 | 721.818,16 | 2.967.541,27 | 11.038.181,84 | 3,16 | 736.818,16 | 15.000,00 |
| Controle Externo | | | | | | | | | | | |
| FU01 - Administração Geral | | | | | | | | | | | |
| FU01 - Demais Subfunções | | | | | | | | | | | |
| Judiciária | | | | | | | | | | | |
| Ação Judiciária | 464.472,00 | 442.316,00 | 106.316,95 | 406.529,82 | 0,11 | 35.785,18 | 111.664,13 | 404.917,08 | 0,12 | 37.397,92 | 1.612,74 |
| Defesa do Interesse Público no Processo Judiciário | 464.472,00 | 442.316,00 | 106.316,95 | 406.529,82 | 0,11 | 35.785,18 | 111.664,13 | 404.917,08 | 0,12 | 37.397,92 | 1.612,74 |
| FU02 - Administração Geral | | | | | | | | | | | |
| FU02 - Demais Subfunções | | | | | | | | | | | |
| Essencial à Justiça | | | | | | | | | | | |
| Defesa do Ordenamento Jurídico | 0,00 | 0,00 | 0,00 | 0,00 | | 0,00 | 0,00 | 0,00 | | 0,00 | 0,00 |
| Representação Judicial e Extrajudicial | | | | | | | | | | | |
| FU03 - Administração Geral | | | | | | | | | | | |
| FU03 - Demais Subfunções | | | | | | | | | | | |
| Administração | | | | | | | | | | | |
| Planejamento e Orçamento | 44.321.253,00 | 41.750.529,00 | 4.818.850,36 | 30.710.575,25 | 8,42 | 11.038.953,75 | 6.144.985,71 | 29.871.450,59 | 8,55 | 11.879.078,41 | 839.124,66 |
| FU04 - Administração Geral | 2.553.010,00 | 2.541.010,00 | 383.379,25 | 1.728.904,85 | 0,47 | 812.105,15 | 406.787,77 | 1.698.396,67 | 0,49 | 842.613,33 | 30.508,18 |
| Administração Financeira | 12.160.060,00 | 13.426.839,00 | 1.597.781,80 | 10.644.626,12 | 2,92 | 2.782.211,88 | 2.028.347,15 | 9.596.511,64 | 2,94 | 3.520.326,36 | 736.114,48 |
| Controle Interno | 1.881.210,00 | 1.816.010,00 | 179.695,72 | 958.426,42 | 0,26 | 657.583,58 | 241.074,99 | 956.826,42 | 0,27 | 659.183,58 | 1.800,00 |
| Normalização e Fiscalização | 813.503,00 | 813.503,00 | 180.138,83 | 645.535,76 | 0,18 | 167.967,22 | 180.618,83 | 645.535,76 | 0,18 | 167.967,22 | |
| Tecnologia da Informação | 1.400.305,00 | 1.419.395,00 | 315.509,68 | 1.327.214,96 | 0,36 | 92.080,04 | 315.509,68 | 1.327.214,96 | 0,36 | 92.080,04 | |
| Ordenamento Territorial | 773.510,00 | 790.910,00 | 26.912,39 | 205.730,96 | 0,06 | 595.179,04 | 59.677,41 | 204.520,41 | 0,06 | 596.388,59 | 1.210,55 |
| Formação de Recursos Humanos | 13.417.197,00 | 9.891.045,00 | 1.456.802,75 | 5.923.692,26 | 1,82 | 3.967.350,74 | 1.509.965,33 | 5.921.532,36 | 1,70 | 3.969.512,64 | 2.159,50 |
| Administração de Recolhas | 3.761.013,00 | 3.645.123,00 | 130.808,23 | 2.106.492,44 | 0,58 | 1.538.620,56 | 518.557,86 | 2.103.629,12 | 0,80 | 1.541.487,88 | 2.987,52 |
| Administração de Condições | | | | | | | | | | | |
| Comunicação Social | | | | | | | | | | | |
| FU04 - Demais Subfunções | 7.761.445,00 | 7.606.785,00 | 547.815,71 | 7.169.951,46 | 1,97 | 436.833,54 | 886.346,69 | 7.107.287,23 | 2,03 | 499.487,77 | 62.664,23 |
| Defesa Nacional | 0,00 | 0,00 | 0,00 | 0,00 | | 0,00 | 0,00 | 0,00 | | 0,00 | 0,00 |
| Defesa Aérea | | | | | | | | | | | |
| Defesa Naval | | | | | | | | | | | |
| Defesa Terrestre | | | | | | | | | | | |
| FU05 - Administração Geral | | | | | | | | | | | |
| FU05 - Demais Subfunções | | | | | | | | | | | |
| Segurança Pública | | | | | | | | | | | |
| Policiamento | 293.900,00 | 503.900,00 | -71,46 | 444.533,70 | 0,12 | 59.366,30 | 2.842,14 | 444.175,66 | 0,13 | 59.724,34 | 358,04 |
| Defesa Civil | | | | | | | | | | | |
| Informação e Inteligência | | | | | | | | | | | |
| FU06 - Administração Geral | 293.900,00 | 503.900,00 | -71,46 | 444.533,70 | 0,12 | 59.366,30 | 2.842,14 | 444.175,66 | 0,13 | 59.724,34 | 358,04 |
| FU06 - Demais Subfunções | | | | | | | | | | | |
| Relações Exteriores | 0,00 | 0,00 | 0,00 | 0,00 | | 0,00 | 0,00 | 0,00 | | 0,00 | 0,00 |
| Relações Diplomáticas | | | | | | | | | | | |
| Cooperação Internacional | | | | | | | | | | | |
| FU07 - Administração Geral | | | | | | | | | | | |
| FU07 - Demais Subfunções | | | | | | | | | | | |
| Assistência Social | | | | | | | | | | | |
| Assistência ao Idoso | 12.986.936,00 | 13.984.604,00 | 1.070.665,13 | 10.634.680,08 | 2,92 | 3.360.543,92 | 2.723.792,31 | 10.386.533,73 | 2,97 | 3.608.260,27 | 247.706,35 |
| Assistência ao Portador de Deficiência | 48.500,00 | 4.500,00 | | | | 4.500,00 | | | | 4.500,00 | |
| Assistência à Criança e ao Adolescente | 1.948.600,00 | 1.893.325,00 | 423.782,01 | 1.046.022,83 | 0,29 | 847.302,17 | 440.612,07 | 1.046.022,83 | 0,30 | 847.302,17 | |
| Assistência Comunitária | 4.173.600,00 | 3.820.140,00 | 205.173,90 | 2.821.402,06 | 0,77 | 998.537,94 | 473.470,59 | 2.795.654,95 | 0,80 | 1.024.685,15 | 26.147,21 |

Relatório Resumido de Execução Orçamentária
Prefeitura Municipal de Ituitaba - MG (Poder Executivo)
Orçamentos Fiscal e da Seguridade Social
CNPJ: 18457218000135
Exercício: 2020
Período de referência: 6º bimestre

| Função/Subfunção | DOTAÇÃO INICIAL | DOTAÇÃO ATUALIZADA (a) | DESPESAS EMPENHADAS NO BIMESTRE | DESPESAS EMPENHADAS ATÉ O BIMESTRE (b) | % (b/a) | Execução de Despesa | | | | INSCRITAS EM RESTOS A PAGAR NÃO PROCESSADOS (f) | |
|---|-----------------|------------------------|---------------------------------|--|---------|---------------------|---------------------------------|--|---------|---|-------------------|
| | | | | | | SALDO (c) = (a-b) | DESPESAS LIQUIDADAS NO BIMESTRE | DESPESAS LIQUIDADAS ATÉ O BIMESTRE (d) | % (d/a) | | SALDO (e) = (a-e) |
| FU08 - Administração Geral | 2.623.836,00 | 3.492.753,00 | 710.964,32 | 3.432.096,22 | 0,94 | 60.696,78 | 794.262,39 | 3.431.271,58 | 0,98 | 61.481,42 | 796,64 |
| FU09 - Demais Subfunções | 4.197.400,00 | 4.783.886,00 | -266.915,10 | 3.334.376,97 | 0,91 | 1.449.509,03 | 1.015.447,26 | 3.113.604,47 | 0,99 | 1.670.281,53 | 220.772,50 |
| Previdência Social | 96.407.929,00 | 96.513.929,00 | 10.856.753,70 | 47.776.778,57 | 13,10 | 8.737.158,43 | 10.899.178,57 | 47.776.778,57 | 13,86 | 8.737.158,43 | 0,00 |
| Previdência do Regime Estatutário | 80.090,00 | 80.090,00 | 7.271,69 | 42.945,67 | 0,01 | 37.244,33 | 7.271,69 | 42.945,67 | 0,01 | 37.244,33 | 0,00 |
| Previdência Complementar | 54.571.079,00 | 54.571.079,00 | 10.626.223,95 | 48.392.217,08 | 12,72 | 8.294.861,91 | 10.626.174,13 | 48.392.217,08 | 13,28 | 8.294.861,91 | 0,00 |
| Previdência Especial | | | | | | | | | | | |
| FU09 - Administração Geral | 1.756.760,00 | 1.756.760,00 | 221.798,06 | 1.351.715,81 | 0,37 | 405.044,19 | 264.270,14 | 1.351.715,81 | 0,39 | 405.044,19 | 0,00 |
| FU10 - Demais Subfunções | 93.765.444,00 | 110.108.186,67 | 9.178.480,70 | 87.980.973,87 | 24,13 | 22.127.292,80 | 17.294.020,82 | 84.514.658,30 | 24,19 | 25.593.508,37 | 3.466.215,57 |
| Saúde | 14.056.384,00 | 14.637.113,00 | 2.998.473,30 | 12.462.290,56 | 3,42 | 2.134.862,44 | 2.993.139,73 | 12.302.510,25 | 3,52 | 2.294.602,75 | 148.740,31 |
| Atendimento Hospitalar e Ambulatorial | 58.565.576,00 | 63.262.342,17 | 2.923.880,66 | 47.950.678,56 | 13,15 | 15.311.663,61 | 7.900.106,93 | 46.063.481,16 | 13,19 | 17.198.861,01 | 1.887.187,40 |
| Suporte Profilático e Terapêutico | 2.967.084,00 | 2.710.448,83 | 429.551,36 | 1.219.203,52 | 0,33 | 1.491.245,31 | 489.705,83 | 1.169.270,72 | 0,33 | 1.541.178,11 | 49.932,80 |
| Vigilância Sanitária | 1.888.100,00 | 2.377.008,00 | 538.466,68 | 2.371.029,26 | 0,65 | 5.976,74 | 539.357,38 | 2.371.029,26 | 0,68 | 5.976,74 | |
| Vigilância Epidemiológica | 3.694.000,00 | 4.533.163,00 | 621.975,81 | 3.734.940,97 | 1,02 | 798.222,03 | 645.775,76 | 3.591.294,43 | 1,03 | 941.873,57 | 143.656,54 |
| Alimentação e Nutrição | | | | | | | | | | | |
| FU10 - Administração Geral | 13.204.300,00 | 22.639.091,67 | 2.715.134,89 | 20.292.771,00 | 5,55 | 2.395.320,67 | 4.925.935,19 | 19.017.082,48 | 5,44 | 3.621.009,19 | 1.236.688,52 |
| FU10 - Demais Subfunções | 0,00 | 0,00 | 0,00 | 0,00 | | 0,00 | 0,00 | 0,00 | | 0,00 | 0,00 |
| Trabalho | | | | | | | | | | | |
| Proteção e Benefícios ao Trabalhador | | | | | | | | | | | |
| Relações de Trabalho | | | | | | | | | | | |
| Empregabilidade | | | | | | | | | | | |
| Fomento ao Trabalho | | | | | | | | | | | |
| FU11 - Administração Geral | | | | | | | | | | | |
| FU11 - Demais Subfunções | 74.433.043,00 | 74.433.174,00 | 2.618.125,39 | 59.641.467,44 | 16,36 | 14.791.706,56 | 12.538.443,32 | 56.507.624,72 | 16,75 | 15.925.248,28 | 1.133.542,72 |
| Educação | 33.712.242,00 | 32.265.073,79 | 1.958.289,94 | 26.744.996,27 | 7,33 | 5.540.617,52 | 6.974.699,85 | 25.809.918,79 | 7,39 | 6.475.155,00 | 934.537,48 |
| Educação Fundamental | 690.391,00 | 539.391,00 | 44.040,82 | 265.506,04 | 0,07 | 273.894,96 | 44.040,82 | 265.506,04 | 0,08 | 273.894,96 | |
| Educação Profissional | 203.102,00 | 203.102,00 | 36.527,42 | 191.275,45 | 0,05 | 11.826,55 | 36.527,42 | 191.275,45 | 0,05 | 11.826,55 | |
| Educação Superior | 120.000,00 | 118.000,00 | 67.510,95 | 67.510,95 | 0,02 | 50.489,15 | 14.785,43 | 67.510,95 | 0,02 | 50.489,15 | |
| Educação Infantil | 26.667.085,00 | 30.096.565,85 | 14.785,43 | 22.981.297,29 | 6,30 | 7.153.288,56 | 3.410.033,34 | 22.786.777,57 | 6,32 | 7.269.788,28 | 174.519,72 |
| Educação de Jovens e Adultos | 1.065.272,00 | 1.089.892,00 | 246.055,55 | 963.081,89 | 0,26 | 126.600,11 | 269.829,55 | 963.081,89 | 0,28 | 126.600,11 | |
| Educação Especial | 3.225.993,00 | 2.896.094,00 | 520.558,44 | 2.816.861,52 | 0,77 | 79.232,48 | 581.781,78 | 2.801.394,86 | 0,80 | 94.709,14 | 15.476,66 |
| Educação Básica | 5.860.657,00 | 4.343.046,59 | 918.398,14 | 4.153.490,90 | 1,14 | 189.555,69 | 977.305,53 | 4.148.276,44 | 1,19 | 194.770,15 | 5.214,46 |
| FU12 - Administração Geral | 2.789.301,00 | 2.822.218,77 | -967.511,35 | 1.477.697,23 | 0,41 | 1.394.231,54 | 227.481,20 | 1.474.162,78 | 0,42 | 1.398.023,94 | 3.794,40 |
| FU12 - Demais Subfunções | 4.333.810,00 | 5.292.194,69 | 1.356.673,84 | 3.596.636,94 | 0,98 | 1.706.151,75 | 1.326.513,37 | 3.454.644,74 | 0,99 | 1.808.329,95 | 102.172,20 |
| Cultura | | | | | | | | | | | |
| Patrimônio Histórico Artístico e Arqueológico | 4.186.282,00 | 5.095.266,69 | 1.341.970,35 | 3.452.307,95 | 0,95 | 1.642.958,74 | 1.311.909,88 | 3.454.464,74 | 0,99 | 1.640.801,95 | -2.156,79 |
| FU13 - Administração Geral | 167.528,00 | 167.528,00 | 14.603,48 | 104.328,99 | 0,03 | 63.198,01 | 14.603,48 | 317.910,01 | 0,09 | 89.760,99 | 104.328,99 |
| FU13 - Demais Subfunções | 335.371,00 | 407.671,00 | 78.541,48 | 335.605,61 | 0,10 | 52.095,39 | 107.333,95 | 317.910,01 | 0,09 | 89.760,99 | 37.695,80 |
| Cuidado da Criança | | | | | | | | | | | |
| Direitos Individuais Coletivos e Difusos | 335.371,00 | 407.671,00 | 78.541,48 | 335.605,61 | 0,10 | 52.095,39 | 107.333,95 | 317.910,01 | 0,09 | 89.760,99 | 37.695,80 |
| Assistência aos Povos Indígenas | | | | | | | | | | | |
| FU14 - Administração Geral | | | | | | | | | | | |
| FU14 - Demais Subfunções | 50.720.977,00 | 57.935.837,16 | -3.380.015,24 | 34.040.157,27 | 9,34 | 23.895.679,89 | 10.741.633,16 | 33.188.532,03 | 9,50 | 24.747.305,13 | 851.625,24 |
| Urbanismo | 30.161.207,00 | 39.399.302,16 | -3.201.111,09 | 17.266.329,81 | 4,74 | 22.132.972,35 | 7.564.277,11 | 17.120.838,46 | 4,80 | 22.278.463,70 | 145.491,35 |
| Infra-Estrutura Urbana | 18.899.198,00 | 16.209.674,00 | 410.468,66 | 14.541.700,91 | 3,99 | 1.668.273,09 | 2.815.173,41 | 13.852.620,67 | 3,97 | 2.357.353,33 | 699.080,24 |
| Serviços Urbanos | | | | | | | | | | | |
| Transportes Coletivos Urbanos | 1.660.972,00 | 2.326.561,00 | 231.964,51 | 2.292.126,55 | 0,61 | 94.434,45 | 372.182,64 | 2.215.072,90 | 0,63 | 111.488,10 | 17.053,65 |
| FU15 - Administração Geral | | | | | | | | | | | |
| FU15 - Demais Subfunções | 3.000,00 | 3.000,00 | 0,00 | 0,00 | | 0,00 | 0,00 | 0,00 | | 0,00 | 0,00 |
| Habituação Rural | | | | | | | | | | | |

Relatório Resumido de Execução Orçamentária
Prefeitura Municipal de Ituitaba - MG (Poder Executivo)
Orçamentos Fiscal e da Seguridade Social
CNPJ: 18457218000135
Exercício: 2020
Período de referência: 6º bimestre

| Função/Subfunção | DOTAÇÃO INICIAL | DOTAÇÃO ATUALIZADA (a) | DESPESAS EMPENHADAS NO BIMESTRE | DESPESAS EMPENHADAS ATÉ O BIMESTRE (b) | % | SALDO (c) = (a-b) | DESPESAS LIQUIDADAS NO BIMESTRE | DESPESAS LIQUIDADAS ATÉ O BIMESTRE (d) | % | SALDO (e) = (a-d) | INSCRITAS EM RESTOS A PAGAR NÃO PROCESSADOS (f) |
|---|-----------------|------------------------|---------------------------------|--|-------|-------------------|---------------------------------|--|-------|-------------------|---|
| | | | | | | | | | | | |
| Habitagem Urbana | | | | | | | | | | | |
| FU16 - Administração Geral | 3.000,00 | 3.000,00 | | | | 3.000,00 | | | | 3.000,00 | |
| FU16 - Demais Subfunções | | | | | | | | | | | |
| Saneamento | 74.288.541,00 | 72.863.611,72 | 5.633,03 | 46.208.323,89 | 12,67 | 26.472.287,83 | 7.379.040,89 | 38.242.801,36 | 10,95 | 34.441.010,36 | 7.965.722,53 |
| Saneamento Básico Urbano | | | | | | | | | | | |
| FU17 - Administração Geral | 54.165.688,00 | 52.491.258,72 | -1.723.029,76 | 29.378.065,91 | 8,08 | 23.115.192,81 | 4.134.894,21 | 22.132.135,14 | 6,34 | 30.358.123,58 | 7.245.930,77 |
| FU17 - Demais Subfunções | 19.167.547,00 | 19.577.047,00 | 1.709.604,95 | 16.465.835,94 | 4,52 | 3.091.210,06 | 3.169.895,91 | 15.828.208,07 | 4,53 | 3.748.840,93 | 657.630,87 |
| FU17 - Demais Subfunções | 935.306,00 | 615.306,00 | 19.057,94 | 346.421,04 | 0,10 | 268.884,96 | 74.289,77 | 292.260,15 | 0,08 | 333.045,85 | 64.160,89 |
| Gestão Ambiental | 1.300.894,00 | 1.170.944,00 | 158.719,30 | 627.582,15 | 0,17 | 543.361,85 | 161.903,82 | 627.582,15 | 0,18 | 543.361,85 | |
| Preservação e Conservação Ambiental | 1.264.154,00 | 1.134.224,00 | 158.719,30 | 626.379,22 | 0,17 | 507.844,78 | 161.903,82 | 626.379,22 | 0,18 | 507.844,78 | |
| Controle Ambiental | 36.720,00 | 36.720,00 | | 1.202,93 | | 35.517,07 | | 1.202,93 | | 35.517,07 | |
| Recuperação de Áreas Degradadas | | | | | | | | | | | |
| Recursos Hídricos | | | | | | | | | | | |
| Meteorologia | | | | | | | | | | | |
| FU18 - Administração Geral | | | | | | | | | | | |
| FU18 - Demais Subfunções | | | | | | | | | | | |
| Ciência e Tecnologia | 0,00 | 0,00 | 0,00 | 0,00 | | | | 0,00 | | | |
| Desenvolvimento Científico e Engenharia | | | | | | | | | | | |
| Diffusão do Conhecimento Científico e Tecnológico | | | | | | | | | | | |
| FU19 - Administração Geral | | | | | | | | | | | |
| FU19 - Demais Subfunções | | | | | | | | | | | |
| Agricultura | 3.275.739,00 | 3.275.739,00 | 288.927,15 | 1.800.902,53 | 0,49 | 1.474.836,47 | 359.078,01 | 1.786.107,67 | 0,51 | 1.488.631,33 | 14.754,86 |
| Adoestramento | 4.950,00 | 4.950,00 | | 485,00 | | 4.465,00 | | 485,00 | | 4.465,00 | |
| Extensão Rural | 290.381,00 | 321.781,00 | | 295.200,00 | 0,08 | 26.581,00 | | 295.200,00 | 0,08 | 26.581,00 | |
| Integração | | | | | | | | | | | |
| Promoção da Produção Agropecuária | 1.275.646,00 | 1.175.552,00 | 119.164,49 | 769.752,05 | 0,21 | 405.799,95 | 148.221,94 | 761.194,61 | 0,22 | 414.387,39 | 8.587,44 |
| Destaques Agropecuária | 78.100,00 | 78.100,00 | | 735.465,48 | 0,20 | 78.100,00 | 210.856,57 | 729.258,06 | 0,21 | 78.100,00 | |
| FU20 - Administração Geral | 1.626.662,00 | 1.695.354,00 | 169.756,86 | | | 959.899,52 | | | | 966.097,94 | 6.207,42 |
| FU20 - Demais Subfunções | | | | | | | | | | | |
| Organização Agrária | 0,00 | 0,00 | 0,00 | 0,00 | | | | | | 0,00 | |
| Reforma Agrária | | | | | | | | | | | |
| Colonização | | | | | | | | | | | |
| FU21 - Administração Geral | | | | | | | | | | | |
| FU21 - Demais Subfunções | | | | | | | | | | | |
| Indústria | 795.927,00 | 795.052,00 | 73.238,43 | 359.175,73 | 0,10 | 425.876,27 | 73.928,43 | 359.175,73 | 0,10 | 425.876,27 | 0,00 |
| Promoção Industrial | | | | | | | | | | | |
| Produção Industrial | | | | | | | | | | | |
| Mercado | | | | | | | | | | | |
| Propriedade Industrial | | | | | | | | | | | |
| Normalização e Qualidade | | | | | | | | | | | |
| FU22 - Administração Geral | 795.927,00 | 795.052,00 | 73.238,43 | 359.175,73 | 0,10 | 425.876,27 | 73.928,43 | 359.175,73 | 0,10 | 425.876,27 | 0,00 |
| FU22 - Demais Subfunções | | | | | | | | | | | |
| Comércio e Serviços | 1.316.791,00 | 1.253.638,00 | 94.716,12 | 563.621,85 | 0,15 | 690.014,15 | 127.745,91 | 563.621,85 | 0,16 | 690.014,15 | 0,00 |
| Promoção Comercial | 571.958,00 | 497.958,00 | 56.728,99 | 226.795,88 | 0,06 | 271.162,12 | 56.728,99 | 226.795,88 | 0,06 | 271.162,12 | |
| Comercialização | | | | | | | | | | | |
| Comércio Exterior | | | | | | | | | | | |
| Serviços Financeiros | | | | | | | | | | | |
| Turismo | 113.360,00 | 88.360,00 | -1.381,47 | 1.520,44 | 0,09 | 86.839,56 | 128,98 | 1.520,44 | 0,09 | 86.839,56 | |
| FU23 - Administração Geral | 423.443,00 | 459.318,00 | 41.995,43 | 316.806,35 | 0,09 | 142.511,65 | 65.837,56 | 316.806,35 | 0,09 | 142.511,65 | |
| FU23 - Demais Subfunções | 208.000,00 | 208.000,00 | -2.620,83 | 18.999,18 | 0,01 | 189.500,82 | 5.050,38 | 18.999,18 | 0,01 | 189.500,82 | |
| Comunicações | 0,00 | 0,00 | 0,00 | 0,00 | | | | | | 0,00 | |
| Comunicações Postais | | | | | | | | | | | |
| Telecomunicações | | | | | | | | | | | |
| FU24 - Administração Geral | | | | | | | | | | | |

Relatório Resumido de Execução Orçamentária
Prefeitura Municipal de Ituitaba - MG (Poder Executivo)
Organismo Fiscal e da Segurança Social
CNPJ: 18457218000135
Exercício: 2020
Período de referência: 6º bimestre

| Função/Subfunção | Execução da Despesa | | | | | | | | | | |
|---------------------------------------|---------------------|------------------------|---------------------------------|--|-------------|-------------------|---------------------------------|--|-------------|-------------------|---|
| | DOTAÇÃO INICIAL | DOTAÇÃO ATUALIZADA (a) | DESPESAS EMPENHADAS NO BIMESTRE | DESPESAS EMPENHADAS ATÉ O BIMESTRE (b) | % (total b) | SALDO (c) = (a-b) | DESPESAS LIQUIDADAS NO BIMESTRE | DESPESAS LIQUIDADAS ATÉ O BIMESTRE (d) | % (total d) | SALDO (e) = (a-d) | INSCRITAS EM RESTOS A PAGAR NÃO PROCESSADOS (f) |
| FU24 - Demais Subfunções | | | | | | | | | | | |
| Energia | 0,00 | 0,00 | 0,00 | 0,00 | 0,00 | 0,00 | 0,00 | 0,00 | 0,00 | 0,00 | |
| Conservação de Energia | | | | | | | | | | | |
| Energia Elétrica | | | | | | | | | | | |
| Combustíveis Minerais | | | | | | | | | | | |
| Biocombustíveis | | | | | | | | | | | |
| FU25 - Administração Geral | | | | | | | | | | | |
| FU25 - Demais Subfunções | | | | | | | | | | | |
| Transporte | 9.709.883,00 | 10.122.146,00 | 396.448,74 | 8.814.987,44 | 2,42 | 1.307.176,56 | 1.499.780,66 | 8.271.457,89 | 2,37 | 1.850.688,11 | 543.509,35 |
| Transporte Aéreo | | | | | | | | | | | |
| Transporte Rodoviário | | | | | | | | | | | |
| Transporte Ferroviário | 3.271.689,00 | 3.680.012,00 | 5.286,18 | 3.645.788,39 | 1,00 | 14.225,61 | 580.214,67 | 3.369.819,28 | 0,96 | 290.198,72 | 275.971,11 |
| Transporte Hidroviário | | | | | | | | | | | |
| Transportes Especiais | | | | | | | | | | | |
| FU26 - Administração Geral | | | | | | | | | | | |
| FU26 - Demais Subfunções | | | | | | | | | | | |
| Desporto e Lazer | 6.437.194,00 | 6.462.134,00 | 390.182,56 | 5.169.181,05 | 1,42 | 1.292.952,95 | 919.565,99 | 4.901.642,61 | 1,40 | 1.560.491,39 | 267.538,44 |
| Desporto de Rendimento | 9.008.926,00 | 8.931.086,00 | -41.609,06 | 819.703,40 | 0,22 | 8.111.382,60 | 160.472,42 | 812.790,75 | 0,23 | 8.118.275,25 | 6.912,85 |
| Desporto Comunitário | 8.904.926,00 | 8.877.265,00 | -14.519,74 | 819.703,40 | 0,22 | 8.057.562,60 | 160.472,42 | 812.790,75 | 0,23 | 8.064.475,25 | 6.912,85 |
| Lazer | 102.000,00 | 53.800,00 | -27.089,32 | | | 53.800,00 | | | | 53.800,00 | |
| FU27 - Administração Geral | | | | | | | | | | | |
| FU27 - Demais Subfunções | | | | | | | | | | | |
| Energias Especiais | 5.888.453,00 | 5.927.104,00 | 659.546,14 | 4.022.415,36 | 1,10 | 1.804.688,64 | 659.546,14 | 4.022.415,36 | 1,15 | 1.804.688,64 | 0,00 |
| Refinanciamento da Dívida Interna | 4.428.073,00 | | | | | | 382.779,34 | | | | |
| Refinanciamento da Dívida Externa | | 4.036.724,00 | 382.779,34 | 2.362.397,18 | 0,55 | 1.673.726,82 | | 2.362.397,18 | 0,68 | 1.673.726,82 | |
| Serviço da Dívida Externa | | | | | | | | | | | |
| Transferências | | | | | | | | | | | |
| Outras Energias Especiais | 1.460.380,00 | 1.790.380,00 | 276.766,80 | 1.659.418,18 | 0,46 | 130.961,82 | 276.766,80 | 1.659.418,18 | 0,48 | 130.961,82 | |
| Transferências para a Educação Básica | | | | | | | | | | | |
| FU28 - Demais Subfunções | | | | | | | | | | | |
| Reserva de Contingência | 593.399,00 | 593.399,00 | | | | 593.399,00 | | | | 593.399,00 | |
| DESPESAS (INTRA-ORÇAMENTÁRIAS) (II) | 18.810.881,00 | 18.715.985,00 | 3.110.382,96 | 14.814.060,66 | 4,06 | 3.901.824,34 | 3.499.137,71 | 14.751.940,10 | 4,22 | 3.964.044,90 | 62.120,56 |
| TOTAL (III) = (I + II) | 474.610.509,00 | 498.479.803,24 | 32.816.771,64 | 394.631.153,40 | 100,00 | 131.848.448,84 | 78.577.040,13 | 349.343.040,13 | 100,00 | 147.136.953,11 | 15.288.113,27 |

RREO-Anexo 02 | Tabela 2.0 - Demonstrativo da Execução das Despesas por Função/Subfunção | Total de Despesas

| Função/Subfunção - Intra | Execução da Despesa - Intra | | | | | | | | | | |
|--|-----------------------------|------------------------|---------------------------------|--|-------------|-------------------|---------------------------------|--|-------------|-------------------|---|
| | DOTAÇÃO INICIAL | DOTAÇÃO ATUALIZADA (a) | DESPESAS EMPENHADAS NO BIMESTRE | DESPESAS EMPENHADAS ATÉ O BIMESTRE (b) | % (total b) | SALDO (c) = (a-b) | DESPESAS LIQUIDADAS NO BIMESTRE | DESPESAS LIQUIDADAS ATÉ O BIMESTRE (d) | % (total d) | SALDO (e) = (a-d) | INSCRITAS EM RESTOS A PAGAR NÃO PROCESSADOS (f) |
| DESPESAS (INTRA-ORÇAMENTÁRIAS) (II) | 18.810.881,00 | 18.715.985,00 | 3.110.382,96 | 14.814.060,66 | 4,06 | 3.901.824,34 | 3.499.137,71 | 14.751.940,10 | 4,22 | 3.964.044,90 | 62.120,56 |
| Legislativa | 225.000,00 | 225.000,00 | 44.838,18 | 193.476,80 | 0,05 | 31.523,40 | 44.838,18 | 193.476,80 | 0,06 | 31.523,40 | 0,00 |
| Ação Legislativa | | | | | | | | | | | |
| Controle Externo | 225.000,00 | 225.000,00 | 44.838,18 | 193.476,80 | 0,05 | 31.523,40 | 44.838,18 | 193.476,80 | 0,06 | 31.523,40 | 0,00 |
| FU01 - Administração Geral | | | | | | | | | | | |
| FU01 - Demais Subfunções | | | | | | | | | | | |
| Judiciária | 0,00 | 0,00 | 0,00 | 0,00 | 0,00 | 0,00 | 0,00 | 0,00 | 0,00 | 0,00 | |
| Ação Judiciária | | | | | | | | | | | |
| Defesa do Interesse Público no Processo Judiciário | | | | | | | | | | | |
| FU02 - Administração Geral | | | | | | | | | | | |
| FU02 - Demais Subfunções | | | | | | | | | | | |
| Essencial à Justiça | 0,00 | 0,00 | 0,00 | 0,00 | 0,00 | 0,00 | 0,00 | 0,00 | 0,00 | 0,00 | |
| Defesa da Ordem Jurídica | | | | | | | | | | | |

Relatório Resumido de Execução Orçamentária
Prefeitura Municipal de Ituitaba - MG (Poder Executivo)
Orçamentos Fiscal e da Seguridade Social
CNPJ: 18457218000135
Exercício: 2020
Período de referência: 6º bimestre

| Função/Subfunção - Ítens | DOTAÇÃO INICIAL | DOTAÇÃO ATUALIZADA (a) | DESPESAS EMPENHADAS NO BIMESTRE | DESPESAS EMPENHADAS ATÉ O BIMESTRE (b) | Execução da Despesa - Ítens | | DESPESAS LIQUIDADAS NO BIMESTRE | DESPESAS LIQUIDADAS ATÉ O BIMESTRE (c) | % (d/mil b) | SALDO (e) = (c-a) | DESPESAS LIQUIDADAS NO BIMESTRE | % (d/mil d) | SALDO (f) = (f-d) | INSCRITAS EM RESTOS A PAGAR NÃO PROCESSADOS (g) |
|--|-----------------|------------------------|---------------------------------|--|-----------------------------|-------------------|---------------------------------|--|-------------|-------------------|---------------------------------|--------------|-------------------|---|
| | | | | | % (mil b) | SALDO (e) = (c-a) | | | | | | | | |
| Representação Judicial e Extrajudicial | | | | | | | | | | | | | | |
| FU03 - Administração Geral | | | | | | | | | | | | | | |
| Administração | 4.464.172,00 | 4.320.525,00 | 401.183,74 | 1.801.280,13 | 0,49 | 2.519.288,87 | 413.297,45 | 1.801.280,13 | 0,52 | 2.519.288,87 | 0,52 | 2.519.288,87 | | |
| Planejamento e Orçamento | 609.288,00 | 609.508,00 | 93.239,50 | 396.000,29 | 0,11 | 222.507,71 | 94.024,09 | 396.000,29 | 0,11 | 222.507,71 | 0,11 | 222.507,71 | | |
| FU04 - Administração Geral | 1.057.139,00 | 1.024.989,00 | 160.053,44 | 739.176,30 | 0,20 | 286.792,70 | 163.997,32 | 739.176,30 | 0,21 | 286.792,70 | 0,21 | 286.792,70 | | |
| Administração Financeira | | | | | | | | | | | | | | |
| Controle Interno | 134.518,00 | 134.518,00 | 6.903,63 | 29.806,16 | 0,01 | 104.711,84 | 6.903,63 | 29.806,16 | 0,01 | 104.711,84 | 0,01 | 104.711,84 | | |
| Normatização e Fiscalização | | | | | | | | | | | | | | |
| Tecnologia da Informação | | | | | | | | | | | | | | |
| Ordenamento Territorial | | | | | | | | | | | | | | |
| Formação de Recursos Humanos | 2.502.722,00 | 2.364.131,00 | 107.721,71 | 467.953,94 | 0,13 | 1.896.177,06 | 107.721,71 | 467.953,94 | 0,13 | 1.896.177,06 | 0,13 | 1.896.177,06 | | |
| Administração de Receitas | | | | | | | | | | | | | | |
| Administração de Concessões | | | | | | | | | | | | | | |
| Comunicação Social | | | | | | | | | | | | | | |
| FU04 - Demais Subfunções | 160.505,00 | 188.403,00 | 33.265,46 | 178.323,44 | 0,05 | 10.079,56 | 40.950,70 | 178.323,44 | 0,05 | 10.079,56 | 0,05 | 10.079,56 | | |
| Defesa Nacional | 0,00 | 0,00 | 0,00 | 0,00 | | 0,00 | 0,00 | 0,00 | | 0,00 | | 0,00 | 0,00 | |
| Defesa Aérea | | | | | | | | | | | | | | |
| Defesa Naval | | | | | | | | | | | | | | |
| Defesa Terrestre | | | | | | | | | | | | | | |
| FU05 - Administração Geral | | | | | | | | | | | | | | |
| FU05 - Demais Subfunções | | | | | | | | | | | | | | |
| Segurança Pública | 0,00 | 0,00 | 0,00 | 0,00 | | 0,00 | 0,00 | 0,00 | | 0,00 | | 0,00 | 0,00 | |
| Policimento | | | | | | | | | | | | | | |
| Defesa Civil | | | | | | | | | | | | | | |
| Informação e Inteligência | | | | | | | | | | | | | | |
| FU06 - Administração Geral | | | | | | | | | | | | | | |
| FU06 - Demais Subfunções | 0,00 | 0,00 | 0,00 | 0,00 | | 0,00 | 0,00 | 0,00 | | 0,00 | | 0,00 | 0,00 | |
| Relações Exteriores | | | | | | | | | | | | | | |
| Relações Diplomáticas | | | | | | | | | | | | | | |
| Cooperação Internacional | | | | | | | | | | | | | | |
| FU07 - Administração Geral | | | | | | | | | | | | | | |
| FU07 - Demais Subfunções | 648.752,00 | 691.301,00 | 131.904,60 | 653.179,21 | 0,18 | 38.121,79 | 150.182,88 | 653.179,21 | 0,19 | 38.121,79 | 0,19 | 38.121,79 | 0,00 | |
| Assistência Social | | | | | | | | | | | | | | |
| Assistência ao Idoso | | | | | | | | | | | | | | |
| Assistência ao Portador de Deficiência | 31.300,00 | 6.150,00 | 747,87 | 3.012,37 | | 3.137,63 | 1.179,90 | 3.012,37 | | 3.137,63 | | 3.137,63 | | |
| Assistência à Criança e ao Adolescente | | | | | | | | | | | | | | |
| Assistência Comunitária | 20.150,00 | 20.150,00 | -2.897,16 | 14.038,55 | | 6.111,45 | 4.102,50 | 14.038,55 | | 6.111,45 | | 6.111,45 | | |
| FU08 - Administração Geral | 617.452,00 | 663.301,00 | 133.800,24 | 635.791,64 | 0,17 | 27.500,36 | 144.820,26 | 635.791,64 | 0,18 | 27.500,36 | 0,18 | 27.500,36 | | |
| FU08 - Demais Subfunções | | | | | | | | | | | | | | |
| Previdência Social | 145.580,00 | 145.580,00 | -59,35 | 336,65 | | 1.363,35 | 80,22 | 336,65 | | 1.363,35 | | 1.363,35 | | |
| Previdência Básica | | | | | | | | | | | | | | |
| Previdência do Regime Estatutário | 121.930,00 | 121.930,00 | 24.145,62 | 106.288,62 | 0,03 | 15.641,38 | 24.145,62 | 106.288,62 | 0,03 | 15.641,38 | 0,03 | 15.641,38 | 0,00 | |
| Previdência Complementar | | | | | | | | | | | | | | |
| Previdência Especial | | | | | | | | | | | | | | |
| FU09 - Administração Geral | 23.650,00 | 23.650,00 | 4.070,82 | 13.273,99 | | 10.376,01 | 4.070,82 | 13.273,99 | | 10.376,01 | | 10.376,01 | | |
| FU09 - Demais Subfunções | | | | | | | | | | | | | | |
| Saúde | | | | | | | | | | | | | | |
| Atenção Básica | 3.107.187,00 | 3.099.302,00 | 638.155,16 | 2.869.690,94 | 0,79 | 229.611,06 | 678.359,36 | 2.869.690,94 | 0,82 | 229.611,06 | 0,82 | 229.611,06 | 0,00 | |
| Assistência Hospitalar e Ambulatorial | 28.500,00 | 30.700,00 | -428,18 | 22.323,07 | 0,01 | 8.376,93 | 6.377,50 | 22.323,07 | 0,01 | 8.376,93 | 0,01 | 8.376,93 | | |
| Suporte Profilático e Terapêutico | 95.000,00 | 85.915,00 | -15.595,59 | 49.279,94 | 0,01 | 36.635,06 | 11.768,27 | 49.279,94 | 0,01 | 36.635,06 | 0,01 | 36.635,06 | | |
| Vigilância Sanitária | | | | | | | | | | | | | | |
| Vigilância Epidemiológica | 5.000,00 | 5.000,00 | -822,68 | 331,32 | | 4.668,68 | 82,28 | 331,32 | | 4.668,68 | | 4.668,68 | | |
| Alimentação e Nutrição | | | | | | | | | | | | | | |
| FU10 - Administração Geral | 2.978.687,00 | 2.977.687,00 | 655.101,61 | 2.797.756,61 | 0,77 | 179.930,39 | 660.131,31 | 2.797.756,61 | 0,80 | 179.930,39 | 0,80 | 179.930,39 | | |

Relatório Resumido de Execução Orçamentária
Prefeitura Municipal de Ituituba - MG (Poder Executivo)
Orçamentos Fiscal e da Seguridade Social
CNPJ: 18457218000135
Exercício: 2020
Período de referência: 6º bimestre

| Função/Subfunção - Intra | DOTAÇÃO | | DESPESAS EMPENHADAS NO BIMESTRE | DESPESAS EMPENHADAS ATÉ O BIMESTRE (g) | % (dIII b) | Execução da Despesa - Intra | | DESPESAS LIQUIDADAS O BIMESTRE | DESPESAS LIQUIDADAS ATÉ O BIMESTRE (d) | % (dIII d) | SALDO (e) = PAGAR NÃO PROCESSADOS (f) |
|---|--------------|----------------|---------------------------------|--|------------|-----------------------------|---------------------------------|--------------------------------|--|------------|---------------------------------------|
| | INICIAL | ATUALIZADA (a) | | | | SALDO (c) = NO BIMESTRE | DESPESAS LIQUIDADAS NO BIMESTRE | | | | |
| FU10 - Demais Subfunções | | | | | | | | | | | |
| Trabalho | 0,00 | 0,00 | 0,00 | 0,00 | 0,00 | 0,00 | 0,00 | 0,00 | 0,00 | 0,00 | 0,00 |
| Proteção e Benefícios ao Trabalhador | | | | | | | | | | | |
| Relações de Trabalho | | | | | | | | | | | |
| Empregabilidade | | | | | | | | | | | |
| Fomento ao Trabalho | | | | | | | | | | | |
| FU11 - Administração Geral | | | | | | | | | | | |
| FU11 - Demais Subfunções | | | | | | | | | | | |
| Educação | 6.483.245,00 | 6.482.839,00 | 1.289.077,48 | 6.100.344,66 | 1,67 | 362.294,34 | 1.409.071,20 | 6.100.344,66 | 1.75 | 362.294,34 | 0,00 |
| E Ensino Fundamental | 5.296.441,00 | 5.303.702,00 | 1.027.841,26 | 4.994.844,88 | 1,37 | 308.897,12 | 1.153.731,26 | 4.994.844,88 | 1,43 | 308.897,12 | 0,00 |
| E Ensino Médio | | | | | | | | | | | |
| E Ensino Profissional | | | | | | | | | | | |
| E Ensino Superior | | | | | | | | | | | |
| E Educação Infantil | 26.447,00 | 24.447,00 | -12.092,19 | 12.354,81 | | 12.092,19 | 2.011,44 | 12.354,81 | | 12.092,19 | |
| E Educação de Jovens e Adultos | | | | | | | | | | | |
| E Educação Especial | | | | | | | | | | | |
| E Educação Básica | | | | | | | | | | | |
| FU12 - Administração Geral | | | | | | | | | | | |
| FU12 - Demais Subfunções | 1.160.357,00 | 1.134.490,00 | 253.328,41 | 1.093.144,97 | 0,30 | 41.346,03 | 253.328,41 | 1.093.144,97 | 0,31 | 41.346,03 | 0,00 |
| Cultura | 95.000,00 | 54.500,00 | 6.931,82 | 11.428,23 | | 43.071,77 | 7.101,94 | 11.428,23 | | 43.071,77 | |
| Patrimônio Histórico Artístico e Arqueológico | | | | | | | | | | | |
| Distrito Cultural | 58.000,00 | 54.500,00 | 6.931,82 | 11.428,23 | | 43.071,77 | 7.101,94 | 11.428,23 | | 43.071,77 | |
| FU13 - Administração Geral | | | | | | | | | | | |
| FU13 - Demais Subfunções | | | | | | | | | | | |
| Direitos da Cidadania | 100,00 | 650,00 | -66,31 | 503,69 | | 146,31 | 144,46 | 503,69 | | 146,31 | 0,00 |
| Comunidade e Participação Social | | | | | | | | | | | |
| Direitos Individuais Coletivos e Difusos | | | | | | | | | | | |
| Assistência aos Povos Indígenas | 100,00 | 650,00 | -66,31 | 503,69 | | 146,31 | 144,46 | 503,69 | | 146,31 | 0,00 |
| FU14 - Administração Geral | | | | | | | | | | | |
| FU14 - Demais Subfunções | | | | | | | | | | | |
| Urbanismo | 794.388,00 | 788.888,00 | 118.029,19 | 630.560,53 | 0,17 | 158.327,47 | 148.703,94 | 630.560,53 | 0,18 | 158.327,47 | |
| Infra-Estrutura Urbana | | | | | | | | | | | |
| Serviços Urbanos | 95.000,00 | 89.500,00 | -1.842,08 | 82.615,87 | 0,02 | 6.884,13 | 28.804,90 | 82.615,87 | 0,02 | 6.884,13 | |
| Transportes Coletivos Urbanos | | | | | | | | | | | |
| FU15 - Administração Geral | | | | | | | | | | | |
| FU15 - Demais Subfunções | 699.388,00 | 699.388,00 | 119.871,27 | 547.944,66 | 0,15 | 151.443,34 | 122.899,04 | 547.944,66 | 0,16 | 151.443,34 | |
| Habitacão | 0,00 | 0,00 | 0,00 | 0,00 | | | | 0,00 | | | 0,00 |
| Habitacão Rural | | | | | | | | | | | |
| Habitacão Urbana | | | | | | | | | | | |
| FU16 - Administração Geral | | | | | | | | | | | |
| FU16 - Demais Subfunções | | | | | | | | | | | |
| Saneamento | 1.991.900,00 | 2.027.900,00 | 402.307,06 | 1.902.894,40 | 0,52 | 125.005,60 | 490.025,01 | 1.940.773,84 | 0,53 | 181.126,16 | 62.120,56 |
| Saneamento Básico Rural | | | | | | | | | | | |
| Saneamento Básico Urbano | 5.900,00 | 11.000,00 | -6.939,44 | 4.060,56 | | 6.939,44 | 945,49 | 4.060,56 | | 6.939,44 | |
| FU17 - Administração Geral | 1.986.400,00 | 2.016.900,00 | 409.246,50 | 1.898.833,84 | 0,52 | 118.096,16 | 489.079,52 | 1.836.713,28 | 0,53 | 180.186,72 | 62.120,56 |
| FU17 - Demais Subfunções | | | | | | | | | | | |
| Gestão Ambiental | 75.649,00 | 76.489,00 | 16.422,38 | 71.090,56 | 0,02 | 5.408,44 | 16.422,38 | 71.090,56 | 0,02 | 5.408,44 | |
| Preservação e Conservação Ambiental | | | | | | | | | | | |
| Controle Ambiental | 75.649,00 | 76.489,00 | 16.422,38 | 71.090,56 | 0,02 | 5.408,44 | 16.422,38 | 71.090,56 | 0,02 | 5.408,44 | |
| Recuperação de Áreas Degradadas | | | | | | | | | | | |
| Recursos Hídricos | | | | | | | | | | | |
| Memorologia | | | | | | | | | | | |
| FU18 - Administração Geral | | | | | | | | | | | |
| FU18 - Demais Subfunções | | | | | | | | | | | |
| Ciência e Tecnologia | 0,00 | 0,00 | 0,00 | 0,00 | | | | 0,00 | | | 0,00 |

Relatório Resumido de Execução Orçamentária
Prefeitura Municipal de Iuituba - MG (Poder Executivo)
Orçamentos Fiscal e da Seguridade Social
CNPJ: 18457218000135
Exercício: 2020
Período de referência: 6º bimestre


| Função/Subfunção - Intra | DOTAÇÃO INICIAL | DOTAÇÃO ATUALIZADA (a) | DESPESAS EMPENHADAS NO BIMESTRE | DESPESAS EMPENHADAS ATÉ O BIMESTRE (b) | %(d/III b) | SAÍDA (c) = | | DESPESAS LIQUIDADAS NO BIMESTRE | DESPESAS LIQUIDADAS ATÉ O BIMESTRE (d) | %(d/III d) | SAÍDA (e) = | | INSCRITAS EM RESTOS A PAGAR NÃO PROCESSADOS (f) |
|--|-----------------|------------------------|---------------------------------|--|------------|---------------------------------|---------------------------------|---------------------------------|--|------------|------------------------------------|------------------------------------|---|
| | | | | | | DESPESAS EMPENHADAS NO BIMESTRE | DESPESAS LIQUIDADAS NO BIMESTRE | | | | DESPESAS EMPENHADAS ATÉ O BIMESTRE | DESPESAS LIQUIDADAS ATÉ O BIMESTRE | |
| Desenvolvimento Científico e Tecnológico | | | | | | | | | | | | | |
| Difusão do Conhecimento Científico e Tecnológico | | | | | | | | | | | | | |
| FU19 - Administração Geral | | | | | | | | | | | | | |
| FU19 - Demais Subfunções | | | | | | | | | | | | | |
| Agricultura | 167.050,00 | 167.050,00 | 2.901,55 | 116.621,14 | 0,03 | 50.429,86 | | 32.137,21 | 116.621,14 | 0,03 | 50.429,86 | | 0,00 |
| Abastecimento | | | | | | | | | | | | | |
| Extensão Rural | | | | | | | | | | | | | |
| Irrigação | | | | | | | | | | | | | |
| Promoção da Produção Agropecuária | 45.224,00 | 45.224,00 | -15.567,38 | 29.654,89 | 0,01 | 15.569,11 | | 13.668,28 | 29.654,89 | 0,01 | 15.569,11 | | 0,00 |
| Defesa Agropecuária | | | | | | | | | | | | | |
| FU20 - Administração Geral | 121.826,00 | 121.826,00 | 18.468,93 | 86.966,25 | 0,02 | 34.859,75 | | 18.468,93 | 86.966,25 | 0,02 | 34.859,75 | | 0,00 |
| FU20 - Demais Subfunções | | | | | | | | | | | | | |
| Organização Agrária | 0,00 | 0,00 | 0,00 | 0,00 | | | | 0,00 | 0,00 | | | | 0,00 |
| Reforma Agrária | | | | | | | | | | | | | |
| Colonização | | | | | | | | | | | | | |
| FU21 - Administração Geral | | | | | | | | | | | | | |
| FU21 - Demais Subfunções | | | | | | | | | | | | | |
| Indústria | 114.490,00 | 114.490,00 | 7.279,26 | 31.427,92 | 0,01 | 83.062,08 | | 7.279,26 | 31.427,92 | 0,01 | 83.062,08 | | 0,00 |
| Promoção Industrial | | | | | | | | | | | | | |
| Produção Industrial | | | | | | | | | | | | | |
| Manejo | | | | | | | | | | | | | |
| Propriedade Industrial | | | | | | | | | | | | | |
| Normalização e Qualidade | | | | | | | | | | | | | |
| FU22 - Administração Geral | 114.490,00 | 114.490,00 | 7.279,26 | 31.427,92 | 0,01 | 83.062,08 | | 7.279,26 | 31.427,92 | 0,01 | 83.062,08 | | 0,00 |
| FU22 - Demais Subfunções | | | | | | | | | | | | | |
| Comércio e Serviços | 4.500,00 | 4.500,00 | -2.643,64 | 1.481,36 | | 3.018,64 | | 314,34 | 1.481,36 | | 3.018,64 | | 0,00 |
| Promoção Comercial | | | | | | | | | | | | | |
| Comercialização | | | | | | | | | | | | | |
| Comércio Exterior | | | | | | | | | | | | | |
| Serviços Financeiros | | | | | | | | | | | | | |
| Turismo | 3.000,00 | 3.000,00 | -1.788,18 | 836,82 | | 2.163,18 | | 194,80 | 836,82 | | 2.163,18 | | 0,00 |
| FU23 - Administração Geral | 1.500,00 | 1.500,00 | -855,48 | 644,34 | | 855,48 | | 119,34 | 644,34 | | 855,48 | | 0,00 |
| FU23 - Demais Subfunções | | | | | | | | | | | | | |
| Comunicações | 0,00 | 0,00 | 0,00 | 0,00 | | 0,00 | | 0,00 | 0,00 | | 0,00 | | 0,00 |
| Comunicações Postais | | | | | | | | | | | | | |
| Telecomunicações | | | | | | | | | | | | | |
| FU24 - Administração Geral | | | | | | | | | | | | | |
| FU24 - Demais Subfunções | | | | | | | | | | | | | |
| Energia | 0,00 | 0,00 | 0,00 | 0,00 | | 0,00 | | 0,00 | 0,00 | | 0,00 | | 0,00 |
| Conservação de Energia | | | | | | | | | | | | | |
| Energia Elétrica | | | | | | | | | | | | | |
| Combustíveis Minerais | | | | | | | | | | | | | |
| Biocombustíveis | | | | | | | | | | | | | |
| FU25 - Administração Geral | | | | | | | | | | | | | |
| FU25 - Demais Subfunções | | | | | | | | | | | | | |
| Transporte | 429.188,00 | 429.938,00 | 55.788,47 | 238.179,39 | 0,07 | 191.758,61 | | 55.812,38 | 238.179,39 | 0,07 | 191.758,61 | | 0,00 |
| Transporte Aéreo | | | | | | | | | | | | | |
| Transporte Rodoviário | | | | | | | | | | | | | |
| Transporte Ferroviário | | | | | | | | | | | | | |
| Transporte Hidroviário | | | | | | | | | | | | | |
| Transportes Especiais | | | | | | | | | | | | | |
| FU26 - Administração Geral | 429.188,00 | 429.938,00 | 55.788,47 | 238.179,39 | 0,07 | 191.758,61 | | 55.812,38 | 238.179,39 | 0,07 | 191.758,61 | | 0,00 |
| FU26 - Demais Subfunções | 101.680,00 | 101.219,00 | -9.942,42 | 72.359,29 | 0,02 | 34.859,71 | | 17.231,38 | 72.359,29 | 0,02 | 34.859,71 | | 0,00 |
| Desporto e Lazer | | | | | | | | | | | | | |

Relatório Resumido de Execução Orçamentária
Prefeitura Municipal de Ituiutaba - MG (Poder Executivo)
Orçamentos Fiscal e da Seguridade Social
CNPJ: 18457218000135
Exercício: 2020
Período de referência: 6º bimestre

| Função/Subfunção - Intra | DOTAÇÃO INICIAL | DOTAÇÃO ATUALIZADA (a) | DESPESAS EMPENHADAS NO BIMESTRE | DESPESAS EMPENHADAS ATÉ O BIMESTRE (b) | % (b/III b) | Execução da Despesa - Intra | | SAUDO (c) = (a-b) | DESPESAS LIQUIDADAS NO BIMESTRE | DESPESAS LIQUIDADAS ATÉ O BIMESTRE (d) | % (d/III d) | SAUDO (e) = (a-d) | INSCRITAS EM RESTOS A PAGAR NÃO PROCESSADOS (f) |
|---------------------------------------|-----------------|------------------------|---------------------------------|--|-------------|---------------------------------|---------------------------------|-------------------|---------------------------------|--|-------------|-------------------|---|
| | | | | | | DESPESAS EMPENHADAS NO BIMESTRE | DESPESAS LIQUIDADAS NO BIMESTRE | | | | | | |
| Desporto de Rendimento | 101.680,00 | 107.219,00 | -9.942,42 | 72.359,29 | 0,02 | 34.859,71 | 17.231,38 | 34.859,71 | 0,00 | 72.359,29 | 0,02 | 34.859,71 | 0,00 |
| Desporto Comunitário | | | | | | | | | | | | | |
| Lazer | | | | | | | | | | | | | |
| FIJZ7 - Administração Geral | | | | | | | | | | | | | |
| Encargos Especiais | 0,00 | 0,00 | 0,00 | 0,00 | 0,00 | 0,00 | 0,00 | 0,00 | 0,00 | 0,00 | 0,00 | 0,00 | |
| Refinanciamento da Dívida Interna | | | | | | | | | | | | | |
| Refinanciamento da Dívida Externa | | | | | | | | | | | | | |
| Serviço da Dívida Externa | | | | | | | | | | | | | |
| Transferências | | | | | | | | | | | | | |
| Outros Encargos Especiais | | | | | | | | | | | | | |
| Transferências para a Educação Básica | | | | | | | | | | | | | |
| FIJZ8 - Demais Subfunções | | | | | | | | | | | | | |
| Reserva de Contingência | | | | | | | | | | | | | |

| | |
|--------------------|------------|
| Notas Explicativas | |
| Notas Explicativas | |
| Notas Explicativas | 31/12/2020 |
| Valores | |

RREO-Anexo 02 | Tabela 2.0 - Demonstrativo da Execução das Despesas por Função/Subfunção


| | |
|--|--|
|  <p>Siconfi Sistema de Informações Contábeis e Fiscais do Setor Público Brasileiro</p> | Relatório Resumido de Execução Orçamentária |
| | Prefeitura Municipal de Ituiutaba - MG (Poder Executivo) |
| | Organismos Fiscal e da Seguridade Social |
| | CNPJ: 18457218000135 |
| | Exercício: 2020 |
| Período de referência: 6º bimestre | |

RREO-Anexo 03 | Tabela 3.2 - Demonstrativo da Receita Corrente Líquida - Municípios

| Especificação | Evolução da Receita Corrente Líquida | | | | | | | | | | | | TOTAL (últimos 12 meses) | PREVISÃO ATUALIZADA 2020 |
|---|--------------------------------------|---------------|---------------|---------------|---------------|---------------|---------------|---------------|---------------|---------------|---------------|---------------|--------------------------|--------------------------|
| | <R1> | <R2> | <R3> | <R4> | <R5> | <R6> | <R7> | <R8> | <R9> | <R10> | <R11> | <R12> | | |
| RECEITAS CORRENTES (I) | 34.088.989,45 | 30.426.657,24 | 31.097.294,85 | 31.413.805,40 | 27.236.133,75 | 36.703.292,26 | 32.838.335,70 | 31.233.446,81 | 29.091.602,92 | 27.274.992,51 | 27.380.724,81 | 31.295.892,20 | 310.206.686,00 | 422.960.030,96 |
| Impostos, Taxas e Contribuições de Melhoria | 4.067.720,89 | 3.391.149,27 | 5.311.121,92 | 7.202.920,16 | 4.830.020,83 | 9.538.944,23 | 5.330.423,76 | 5.000.181,92 | 4.500.026,92 | 4.523.921,28 | 4.458.549,57 | 5.374.469,26 | 63.310.264,36 | 65.321.515,00 |
| PTU | 463.515,81 | 650.040,03 | 1.441.655,14 | 4.088.667,22 | 1.854.242,63 | 5.671.256,16 | 1.472.604,28 | 1.653.088,92 | 990.064,52 | 1.014.393,23 | 1.010.507,72 | 902.697,29 | 20.822.709,15 | 22.488.822,00 |
| ISS | 1.840.402,14 | 1.467.246,92 | 1.799.070,78 | 1.271.276,67 | 1.027.444,75 | 1.239.551,95 | 2.152.383,55 | 2.451.394,58 | 1.838.196,44 | 1.717.294,38 | 1.792.341,69 | 1.845.124,76 | 20.327.401,61 | 19.524.310,00 |
| ITR | 391.658,17 | 316.386,21 | 220.153,01 | 298.328,96 | 205.040,70 | 698.433,05 | 698.095,07 | 328.224,69 | 465.126,96 | 576.081,12 | 570.983,08 | 486.131,43 | 5.168.970,42 | 7.026.801,00 |
| IRRF | 1.102.702,25 | 724.586,33 | 662.338,68 | 728.032,94 | 728.032,94 | 702.709,89 | 745.543,18 | 779.442,63 | 657.126,96 | 792.294,18 | 650.332,51 | 1.723.629,27 | 10.512.710,11 | 7.900.030,00 |
| Outras Impostas, Taxas e Contribuições de Melhoria | 209.448,21 | 372.481,68 | 777.598,31 | 924.214,43 | 541.440,51 | 1.071.713,27 | 1.273.591,30 | 482.003,68 | 328.224,69 | 423.954,48 | 430.784,57 | 417.486,21 | 6.538.173,07 | 8.100.434,00 |
| Contribuições | 1.479.198,60 | 1.461.748,62 | 1.342.292,54 | 1.424.691,01 | 1.261.557,16 | 1.350.558,46 | 1.273.591,30 | 1.392.442,56 | 1.386.538,46 | 1.423.512,88 | 1.409.899,30 | 2.387.092,08 | 17.620.812,40 | 20.611.259,00 |
| Contribuição de Adiação Financeira | 204.850,98 | 205.343,11 | -194.588,62 | 151.277,45 | 282.327,44 | 229.095,77 | 199.976,30 | 1.283.838,48 | 70.852,85 | 118.292,79 | 208.141,40 | 346.856,40 | 1.996.467,25 | 8.292.851,00 |
| Outras Recotas Particionadas | 1.464.347,62 | 1.256.405,51 | 1.536.881,16 | 1.273.413,56 | 979.229,72 | 1.121.462,69 | 1.073.514,96 | 1.200.604,08 | 1.315.685,61 | 1.305.220,09 | 1.201.752,81 | 1.641.635,68 | 15.624.345,15 | 11.318.983,00 |
| Recotas Aplicadas | 1.048.506,10 | 1.061.162,28 | -240.791,10 | 118.134,08 | 249.752,87 | 292.617,12 | 169.205,19 | 109.439,33 | 30.048,46 | 74.684,37 | 249.553,15 | 334.138,17 | 1.615.467,32 | 5.722.276,00 |
| Recota Industrial | 55.944,48 | 49.180,23 | 46.207,48 | 33.143,37 | 17.361,57 | 22.478,65 | 21.771,11 | 20.179,15 | 40.804,49 | 44.544,42 | 16.688,25 | 12.812,23 | 380.709,23 | 2.460.675,00 |
| Recota de Serviços | | | | | | | | | | | | | 0,00 | 1.688,00 |
| Recotas Especiais | | | | | | | | | | | | | | 44.109.246,00 |
| Transferências Correntes | 2.884.411,63 | 2.577.777,86 | 2.798.947,96 | 2.198.325,51 | 2.862.730,90 | 2.566.927,99 | 2.670.571,47 | 2.777.295,58 | 2.528.430,54 | 2.962.463,19 | 3.271.551,55 | 3.292.861,99 | 33.512.235,79 | 44.109.246,00 |
| Transferências de Capital | 24.472.044,90 | 21.871.248,82 | 21.089.816,78 | 19.900.691,32 | 16.509.413,57 | 22.658.891,83 | 22.913.715,53 | 21.608.656,87 | 19.038.880,85 | 17.203.192,21 | 17.695.772,63 | 25.114.974,80 | 292.991.428,77 | 268.194.917,96 |
| Cota-Parte do FPM | 4.116.794,59 | 5.948.384,42 | 3.478.201,53 | 3.409.506,91 | 8.892.473,40 | 2.699.790,77 | 4.998.942,89 | 3.175.449,88 | 2.597.852,05 | 3.441.828,26 | 4.491.893,40 | 6.835.126,41 | 48.595.428,21 | 60.008.419,00 |
| Cota-Parte do FMS | 5.620.897,81 | 6.272.887,24 | 7.257.252,47 | 3.246.173,89 | 6.832.813,20 | 5.295.320,93 | 3.870.246,47 | 5.003.927,14 | 6.022.903,98 | 4.803.827,26 | 5.724.298,20 | 8.811.726,54 | 88.509.812,00 | 66.500.812,00 |
| Cota-Parte do FVA | 7.619.128,16 | 3.279.425,76 | 2.969.028,63 | 565.913,65 | 699.108,34 | 675.678,35 | 679.313,25 | 511.193,07 | 452.008,89 | 508.521,97 | 425.673,59 | 844.567,81 | 19.199.981,38 | 17.791.196,00 |
| Cota-Parte do ITR | 31.083,00 | 2.981,88 | 12.500,81 | 6.222,82 | 5.153,26 | 421,94 | 2.076,10 | 7.152,88 | 53.971,99 | 591.026,07 | 57.116,58 | 99.720,97 | 659.548,31 | 1.838.465,00 |
| Transferências de LC nº 87/1989 | | | | | | | | | | | | | 0,00 | |
| Transferências de LC nº 61/1989 | | | | | | | | | | | | | 710.698,30 | 1.253.485,00 |
| Transferências de FUNDREC | | | | | | | | | | | | | 39.808.597,57 | 37.233.856,00 |
| Outras Transferências Correntes | 3.907.694,40 | 3.653.983,04 | 3.564.452,99 | 2.310.699,22 | 2.707.298,28 | 3.210.099,43 | 2.708.149,27 | 3.125.244,48 | 3.519.870,20 | 3.176.505,10 | 3.621.231,98 | 4.031.226,09 | 38.808.597,57 | 61.518.752,96 |
| Outras Recotas Correntes | 3.126.999,88 | 2.698.528,10 | 3.127.269,29 | 4.524.616,65 | 4.640.888,83 | 10.116.298,86 | 10.116.298,86 | 4.640.888,83 | 4.524.616,65 | 4.524.616,65 | 3.211.721,63 | 6.431.761,67 | 78.498.834,67 | 21.639.654,96 |
| DEDUÇÕES (II) | 3.979.745,66 | 506.390,14 | 779.793,29 | 432.416,65 | 306.160,95 | 361.940,08 | 356.171,34 | 325.942,98 | 219.091,19 | 1.013.523,05 | 292.409,86 | 786.923,77 | 6.835.098,23 | 39.916.469,00 |
| Contrib. do Servidor para o Plano de Previdência | 4.411.944,45 | 4.017.702,87 | 3.479.579,86 | 2.109.228,88 | 2.116.047,32 | 2.290.182,78 | 2.018.535,87 | 2.235.655,13 | 2.324.518,92 | 2.389.891,10 | 2.699.494,28 | 3.560.324,08 | 33.603.905,31 | 38.916.469,00 |
| Contribuição Financeira sobre Regime Previdenciário | 420.510,92 | 469.581,24 | 468.049,43 | 471.718,30 | 472.010,70 | 468.992,03 | 468.425,86 | 465.797,37 | 474.141,95 | 480.685,57 | 469.840,07 | 977.299,67 | 6.101.414,12 | 6.046.000,00 |
| Outras Deduções | 3.497.433,91 | 438.017,39 | 269.221,99 | 1.454.738,91 | 1.625.541,25 | 1.782.088,90 | 1.878.12,78 | 1.855.94,24 | 1.862,38 | 1.862,38 | 1.900,56 | 1.579.862,54 | 32.944.429,01 | 30.860.000,00 |
| Dedução de Recotas para Exatidão do FUNDREC | 28.675.055,00 | 28.418.924,97 | 27.818.014,99 | 29.207.684,54 | 25.220.086,43 | 34.413.777,57 | 30.916.800,03 | 28.887.831,68 | 26.773.388,00 | 24.875.007,41 | 24.271.230,55 | 33.795.598,12 | 342.692.781,29 | 302.983.851,96 |
| RECEITA CORRENTE LÍQUIDA PARA CÁLCULO DOS LIMITES DE ENVIO DE FUNDREC (I) - (II) | 300.000,00 | 28.134.732,27 | 27.818.014,99 | 24.405.834,54 | 25.220.086,43 | 34.413.777,57 | 30.916.800,03 | 300.000,00 | 26.773.388,00 | 24.875.007,41 | 24.271.230,55 | 33.795.598,12 | 342.692.781,29 | 302.983.851,96 |
| RECEITA CORRENTE LÍQUIDA AJUSTADA PARA CÁLCULO DOS LIMITES DE ENVIO DE FUNDREC (IV) = (III - IV) | 29.375.055,00 | 28.418.924,97 | 27.818.014,99 | 24.405.834,54 | 25.220.086,43 | 34.413.777,57 | 30.916.800,03 | 300.000,00 | 26.773.388,00 | 24.875.007,41 | 24.271.230,55 | 33.795.598,12 | 342.692.781,29 | 302.983.851,96 |
| VIGÉSIMA CORRENTE LÍQUIDA AJUSTADA PARA CÁLCULO DOS LIMITES DA DESPESA COM PESSOAL (VII) = (V - VI) | 29.375.055,00 | 28.418.924,97 | 27.818.014,99 | 24.405.834,54 | 25.220.086,43 | 34.413.777,57 | 30.916.800,03 | 300.000,00 | 26.773.388,00 | 24.875.007,41 | 24.271.230,55 | 33.795.598,12 | 342.692.781,29 | 302.983.851,96 |

| | |
|--------------------|------------|
| Notas Explicativas | |
| Notas Explicativas | |
| Valores | 31/12/2020 |

RREO-Anexo 03 | Tabela 3.2 - Demonstrativo da Receita Corrente Líquida - Municípios

| | |
|--|--|
|  <p>Siconfi Sistema de Informações Contábeis e Fiscais do Setor Público Brasileiro</p> | Relatório Resumido de Execução Orçamentária |
| | Prefeitura Municipal de Ituiutaba - MG (Poder Executivo) |
| | Orçamentos Fiscal e da Seguridade Social |
| | CNPJ: 18457218000135 |
| | Exercício: 2020 |
| Período de referência: 6º bimestre | |

RREO-Anexo 04 | Tabela 4 - Demonstrativo das Receitas e Despesas Previdenciárias do RPPS

| Receitas Previdenciárias - RPPS - Plano Previdenciário | Execução da Receita | | RECEITAS REALIZADAS | |
|--|---------------------|---------------------|-----------------------|-----------------------|
| | PREVISÃO INICIAL | PREVISÃO ATUALIZADA | Até o Bimestre / 2020 | Até o Bimestre / 2019 |
| RECEITAS CORRENTES (I) | - | - | - | - |
| Receita de Contribuições dos Segurados | 4.736.710,00 | 4.736.710,00 | 5.970.294,21 | 5.774.004,40 |
| Civil | 1.573.180,00 | 1.573.180,00 | 1.662.630,01 | 1.541.258,72 |
| Ativo | 1.573.180,00 | 1.573.180,00 | 1.662.630,01 | 1.541.258,72 |
| Inativo | 1.550.000,00 | 1.550.000,00 | 1.660.022,29 | 1.540.680,28 |
| Pensionista | 11.600,00 | 11.600,00 | 2.607,72 | 578,44 |
| Militar | 11.580,00 | 11.580,00 | 0,00 | 0,00 |
| Ativo | 0,00 | 0,00 | 0,00 | 0,00 |
| Inativo | 0,00 | 0,00 | 0,00 | 0,00 |
| Pensionista | 0,00 | 0,00 | 0,00 | 0,00 |
| Receita de Contribuições Patronais | 3.133.450,00 | 3.133.450,00 | 3.354.891,23 | 3.082.985,68 |
| Civil | 3.133.450,00 | 3.133.450,00 | 3.354.891,23 | 3.082.985,68 |
| Ativo | 3.133.450,00 | 3.133.450,00 | 3.354.891,23 | 3.082.985,68 |
| Inativo | 0,00 | 0,00 | 0,00 | 0,00 |
| Militar | 0,00 | 0,00 | 0,00 | 0,00 |
| Ativo | 0,00 | 0,00 | 0,00 | 0,00 |
| Inativo | 0,00 | 0,00 | 0,00 | 0,00 |
| Pensionista | 0,00 | 0,00 | 0,00 | 0,00 |
| Receita Patrimonial | 30.080,00 | 30.080,00 | 952.772,97 | 1.149.760,00 |
| Receitas Imobiliárias | | | | |
| Receitas de Valores Mobiliários | | | | |
| Outras Receitas Patrimoniais | 30.080,00 | 30.080,00 | 952.772,97 | -85.378,48 |
| Receita de Serviços | | | | 1.235.138,48 |
| Outras Receitas Correntes | 0,00 | 0,00 | 0,00 | 0,00 |
| Compensação Previdenciária do RGPS para o RPPS | | | | |
| Aportas Periódicas para Amortização de Déficit Atuarial do RPPS (II) | | | | |
| Demais Receitas Correntes | | | | |
| RECEITAS DE CAPITAL (III) | 0,00 | 0,00 | 0,00 | 0,00 |
| Alienação de Bens, Direitos e Ativos | | | | |
| Amortização de Empréstimos | | | | |
| Outras Receitas de Capital | | | | |
| TOTAL DAS RECEITAS PREVIDENCIÁRIAS - RPPS (IV) = (I + III - II) | 4.736.710,00 | 4.736.710,00 | 5.970.294,21 | 5.774.004,40 |

RREO-Anexo 04 | Tabela 4 - Demonstrativo das Receitas e Despesas Previdenciárias do RPPS

Relatório Resumido de Execução Orçamentária
 Prefeitura Municipal de Ituiutaba - MG (Poder Executivo)
 Orçamentos Fiscal e da Seguridade Social
 CNPJ: 18457218000135
 Exercício: 2020
 Período de referência: 6º bimestre

| Despesas Previdenciárias - RPPS - Plano Previdenciário | Execução da Despesa | | | | | | | |
|--|---------------------|---------------------|---|---|---|---|---|-------------|
| | DOTAÇÃO INICIAL | DOTAÇÃO ATUALIZADA | DESPESAS EMPENHADAS ATÉ O BIMESTRE / 2020 | DESPESAS EMPENHADAS ATÉ O BIMESTRE / 2019 | DESPESAS LIQUIDADAS ATÉ O BIMESTRE / 2020 | DESPESAS LIQUIDADAS ATÉ O BIMESTRE / 2019 | INSCRITAS EM RESTOS A PAGAR NÃO PROCESSADOS Em 2020 | Em 2019 |
| Despesas | - | - | - | - | - | - | - | - |
| Benefícios - Civil | 440.160,00 | 540.160,00 | 333.901,08 | 394.837,44 | 333.901,08 | 394.837,44 | 0,00 | 0,00 |
| Aposentadorias | 89.870,00 | 89.870,00 | 51.056,18 | 43.265,58 | 51.056,18 | 43.265,58 | 0,00 | 0,00 |
| Pensões | 22.160,00 | 22.160,00 | 27.158,00 | 20.625,33 | 27.158,00 | 20.625,33 | 0,00 | 0,00 |
| Outras Benefícios Previdenciários | 328.130,00 | 428.130,00 | 255.686,90 | 330.946,53 | 255.686,90 | 330.946,53 | 0,00 | 0,00 |
| Benefícios - Militar | 0,00 | 0,00 | 0,00 | 0,00 | 0,00 | 0,00 | 0,00 | 0,00 |
| Reformas | | | | | | | | |
| Pensões | | | | | | | | |
| Outros Benefícios Previdenciários | | | | | | | | |
| Outras Despesas Previdenciárias | 4.296.550,00 | 4.196.550,00 | 132.108,96 | 19.963,62 | 132.108,96 | 19.963,62 | 0,00 | 0,00 |
| Compensação Previdenciária do RPPS para o RGPS | | | | | | | | |
| Demais Despesas Previdenciárias | 4.296.550,00 | 4.196.550,00 | 132.108,96 | 19.963,62 | 132.108,96 | 19.963,62 | 0,00 | 0,00 |
| TOTAL DAS DESPESAS PREVIDENCIÁRIAS - RPPS (V) | 4.736.710,00 | 4.736.710,00 | 466.010,04 | 414.801,06 | 466.010,04 | 414.801,06 | 0,00 | 0,00 |
| RESULTADO PREVIDENCIÁRIO (VI) = (IV - V) | 0,00 | 0,00 | 5.504.284,17 | 5.359.203,34 | 5.504.284,17 | 5.359.203,34 | 0,00 | 0,00 |

| |
|--|
| Relatório Resumido de Execução Orçamentária |
| Prefeitura Municipal de Ituiutaba - MG (Poder Executivo) |
| Orçamentos Fiscal e da Seguridade Social |
| CNPJ: 18457218000135 |
| Exercício: 2020 |
| Período de referência: 6º bimestre |

RREO-Anexo 04 | Tabela 4 - Demonstrativo das Receitas e Despesas Previdenciárias do RPPS

| | | |
|---|-----------------------|-------|
| Recursos RPPS Arrecadados em Exercícios Anteriores - Plano Previdenciário | Previsão Orçamentária | VALOR |
| | | - |

RREO-Anexo 04 | Tabela 4 - Demonstrativo das Receitas e Despesas Previdenciárias do RPPS

| | | |
|---|-----------------------|--------------|
| Reserva Orçamentária do RPPS - Plano Previdenciário | Previsão Orçamentária | VALOR |
| | | 4.135.610,00 |

RREO-Anexo 04 | Tabela 4 - Demonstrativo das Receitas e Despesas Previdenciárias do RPPS

| | | |
|---|---------------------|--------------------|
| Aportes de Recursos para o Plano Previdenciário do RPPS | Aportes de Recursos | APORTES REALIZADOS |
| Plano de Amortização - Contribuição Patronal Suplementar | | - |
| Plano de Amortização - Aporte Período de Valores Predefinidos | | 52.101,47 |
| Outros Aportes para o RPPS | | - |
| Recursos para Cobertura de Déficit Financeiro | | - |

RREO-Anexo 04 | Tabela 4 - Demonstrativo das Receitas e Despesas Previdenciárias do RPPS

| | | | |
|--|-----------------------|---------------|---------------|
| Bens e Direitos do RPPS - Plano Previdenciário | Período de Referência | 2020 | 2019 |
| Bens e Direitos do RPPS | | 1.306.653,34 | 1.473.757,38 |
| Caixa e Equivalentes de Caixa | | - | - |
| Investimentos e Aplicações | | 18.802.211,70 | 13.915.853,09 |
| Outros Bens e Direitos | | - | - |

RREO-Anexo 04 | Tabela 4 - Demonstrativo das Receitas e Despesas Previdenciárias do RPPS

| Receitas Previdenciárias - RPPS - Plano Financeiro | Execução da Receita | | | |
|--|---------------------|---------------------|-----------------------|---|
| | PREVISÃO INICIAL | PREVISÃO ATUALIZADA | Até o Bimestre / 2020 | RECEITAS REALIZADAS Até o Bimestre / 2019 |
| Receitas | | | | |
| RECEITAS CORRENTES (VII) | 16.605.083,00 | 16.605.083,00 | 14.118.205,84 | 13.187.531,45 |
| Receita de Contribuições dos Segurados | 4.471.850,00 | 4.471.850,00 | 4.438.844,11 | 4.485.975,00 |
| Civil | 4.471.850,00 | 4.471.850,00 | 4.438.844,11 | 4.485.975,00 |
| Ativo | 4.160.000,00 | 4.160.000,00 | 4.081.760,50 | 4.181.805,67 |
| Inativo | 165.400,00 | 165.400,00 | 349.349,52 | 298.205,85 |
| Pensionista | 146.450,00 | 146.450,00 | 7.734,09 | 5.963,48 |
| Ativo | 0,00 | 0,00 | 0,00 | 0,00 |
| Inativo | | | | |
| Pensionista | | | | |
| Receita de Contribuições Patronais | 11.342.533,00 | 11.342.533,00 | 8.059.658,33 | 8.223.598,08 |
| Civil | 11.342.533,00 | 11.342.533,00 | 8.059.658,33 | 8.223.598,08 |
| Ativo | 11.342.533,00 | 11.342.533,00 | 8.059.658,33 | 8.223.598,08 |
| Inativo | | | | |
| Pensionista | | | | |
| Ativo | 0,00 | 0,00 | 0,00 | 0,00 |
| Militar | | | | |
| Inativo | | | | |
| Pensionista | | | | |
| Receita Patrimonial | 5.450,00 | 5.450,00 | 29.100,67 | 76.643,90 |
| Receitas Imobiliárias | | | | |
| Receitas de Valores Mobiliários | | | | |
| Outras Receitas Patrimoniais | 5.450,00 | 5.450,00 | 29.100,67 | -940,58 |
| Receita de Serviços | | | | |
| Outras Receitas Correntes | 785.250,00 | 785.250,00 | 1.590.602,73 | 401.314,47 |
| Compensação Previdenciária do RGPS para o RPPS | 785.250,00 | 785.250,00 | 1.590.602,73 | 400.454,91 |
| Demais Receitas Correntes | 0,00 | 0,00 | 0,00 | 856,56 |
| RECEITAS DE CAPITAL (VIII) | | | | |
| Alienação de Bens, Direitos e Ativos | | | | |
| Amortização de Empréstimos | | | | |
| Outras Receitas de Capital | | | | |
| TOTAL DAS RECEITAS PREVIDENCIÁRIAS RPPS (IX) = (VII + VIII) | 16.605.083,00 | 16.605.083,00 | 14.118.205,84 | 13.187.531,45 |

RREO-Anexo 04 | Tabela 4 - Demonstrativo das Receitas e Despesas Previdenciárias do RPPS


| Despesas | Execução da Despesa | | | | | | | | |
|----------|--|-----------------|--------------------|---|---|---|---|---|---------|
| | Despesas Previdenciárias - RPPS - Plano Financeiro | DOTAÇÃO INICIAL | DOTAÇÃO ATUALIZADA | DESPESAS EMPENHADAS ATÉ O BIMESTRE / 2020 | DESPESAS EMPENHADAS ATÉ O BIMESTRE / 2019 | DESPESAS LIQUIDADAS ATÉ O BIMESTRE / 2020 | DESPESAS LIQUIDADAS ATÉ O BIMESTRE / 2019 | INSCRITAS EM RESTOS A PAGAR NÃO PROCESSADOS Em 2020 | Em 2019 |
| | | - | - | - | - | - | - | - | - |

Relatório Resumido de Execução Orçamentária
Prefeitura Municipal de Iuiutaba - MG (Poder Executivo)
Orçamentos Fiscal e da Seguridade Social
CNPJ: 18457218000135
Exercício: 2020
Período de referência: 6º bimestre

| Despesas Previdenciárias - RPPS - Plano Financeiro | Execução da Despesa | | | | | | | | | |
|--|---------------------|--------------------|---|---|---|---|---|---------|--|--|
| | DOTAÇÃO INICIAL | DOTAÇÃO ATUALIZADA | DESPESAS EMPENHADAS ATÉ O BIMESTRE / 2020 | DESPESAS EMPENHADAS ATÉ O BIMESTRE / 2019 | DESPESAS LIQUIDADAS ATÉ O BIMESTRE / 2020 | DESPESAS LIQUIDADAS ATÉ O BIMESTRE / 2019 | INSCRITAS EM RESTOS A PAGAR NÃO PROCESSADOS Em 2020 | Em 2019 | | |
| Benefícios - Civil | 54.252.849,00 | 54.252.849,00 | 46.164.292,46 | 41.778.995,27 | 46.162.842,26 | 41.778.995,27 | 1.450,18 | 0,00 | | |
| Aposentadorias | 46.680.159,00 | 46.680.159,00 | 40.609.906,22 | 36.343.806,80 | 40.609.906,22 | 36.343.806,80 | 1.450,18 | 0,00 | | |
| Pensões | 5.409.400,00 | 5.409.400,00 | 4.805.791,32 | 4.494.926,64 | 4.804.311,14 | 4.494.926,64 | 0,00 | 0,00 | | |
| Outros Benefícios Previdenciários | 2.163.290,00 | 2.163.290,00 | 748.624,92 | 940.261,83 | 748.624,92 | 940.261,83 | 0,00 | 0,00 | | |
| Benefícios - Militar | 0,00 | 0,00 | 0,00 | 0,00 | 0,00 | 0,00 | 0,00 | 0,00 | | |
| Reformas | | | | | | | | | | |
| Pensões | | | | | | | | | | |
| Outros Benefícios Previdenciários | | | | | | | | | | |
| Outras Despesas Previdenciárias | 1.699.560,00 | 1.699.560,00 | 1.267.498,86 | 1.486.344,86 | 1.267.488,86 | 1.486.344,86 | 10,00 | 0,00 | | |
| Compensação Previdenciária do RPPS para o RGPS | 13.580,00 | 13.580,00 | | 12.416,43 | | 12.416,43 | | | | |
| Demais Despesas Previdenciárias | 1.685.980,00 | 1.685.980,00 | 1.267.498,86 | 1.483.928,43 | 1.267.488,86 | 1.483.928,43 | 10,00 | 0,00 | | |
| TOTAL DAS DESPESAS PREVIDENCIÁRIAS RPPS (X) | 55.952.409,00 | 55.952.409,00 | 47.431.791,32 | 43.275.340,13 | 47.430.331,14 | 43.275.340,13 | 1.460,18 | 0,00 | | |
| RESULTADO PREVIDENCIÁRIO (XI) = (IX - X) | -39.347.326,00 | -39.347.326,00 | -33.313.565,48 | -30.087.808,68 | -33.312.125,30 | -30.087.808,68 | | | | |

RREO-Anexo 04 | Tabela 4 - Demonstrativo das Receitas e Despesas Previdenciárias do RPPS

| | | |
|--|--|---------------------|
| Aportes de Recursos para o Plano Financeiro do RPPS | | Aportes de Recursos |
| Aportes de Recursos para o Regime Próprio de Previdência do Servidor | | APORTES REALIZADOS |
| Recursos para Cobertura de Insuficiências Financeiras | | |
| Recursos para Formação de Reserva | | 35.440.000,00 |

| | |
|--|--|
|  <p>Siconfi Sistema de Informações Contábeis e Fiscais do Setor Público Brasileiro</p> | Relatório Resumido de Execução Orçamentária |
| | Prefeitura Municipal de Ituiutaba - MG (Poder Executivo) |
| | Orçamentos Fiscal e da Seguridade Social |
| | CNPJ: 18457218000135 |
| | Exercício: 2020 |
| Período de referência: 6º bimestre | |

RREO-Anexo 04 | Tabela 4 - Demonstrativo das Receitas e Despesas Previdenciárias do RPPS

| Receitas da Administração - RPPS | Execução da Receita | | | |
|--|---------------------|---------------------|-----------------------|---|
| | PREVISÃO INICIAL | PREVISÃO ATUALIZADA | Até o Bimestre / 2020 | RECEITAS REALIZADAS Até o Bimestre / 2019 |
| RECEITAS CORRENTES | - | - | 7.063.560,00 | 8.873.788,83 |
| TOTAL DAS RECEITAS DA ADMINISTRAÇÃO RPPS - (XII) | 7.063.560,00 | 7.063.560,00 | 7.063.560,00 | 8.873.788,83 |
| | | | | 7.919.501,56 |
| | | | | 7.919.501,56 |

RREO-Anexo 04 | Tabela 4 - Demonstrativo das Receitas e Despesas Previdenciárias do RPPS

| Despesas da Administração - RPPS | Execução da Despesa | | | | | | |
|--|---------------------|--------------------|---|---|---|---|---|
| | DOTAÇÃO INICIAL | DOTAÇÃO ATUALIZADA | DESPESAS EMPENHADAS ATÉ O BIMESTRE / 2020 | DESPESAS EMPENHADAS ATÉ O BIMESTRE / 2019 | DESPESAS LIQUIDADAS ATÉ O BIMESTRE / 2020 | DESPESAS LIQUIDADAS ATÉ O BIMESTRE / 2019 | INSCRITAS EM RESTOS A PAGAR NÃO PROCESSADOS Em 2019 |
| Despesas da Administração - RPPS | - | - | - | - | - | - | - |
| DESPESAS CORRENTES (XIII) | 1.712.960,00 | 1.712.960,00 | 1.387.248,74 | 1.429.386,22 | 1.387.238,74 | 1.429.386,22 | - |
| DESPESAS DE CAPITAL (XIV) | 133.960,00 | 133.960,00 | 12.359,08 | 74.505,83 | 12.359,56 | 74.505,83 | - |
| TOTAL DAS DESPESAS DA ADMINISTRAÇÃO RPPS (XV) = (XIII + XIV) | 1.846.920,00 | 1.846.920,00 | 1.399.607,82 | 1.503.892,05 | 1.399.598,30 | 1.503.892,05 | - |
| RESULTADO DA ADMINISTRAÇÃO RPPS (XVI) = (XII - XV) | | | | | | | |

RREO-Anexo 04 | Tabela 4 - Demonstrativo das Receitas e Despesas Previdenciárias do RPPS

| Notas Explicativas | Valores |
|--------------------|------------|
| | 31/12/2020 |
| Notas Explicativas | - |
| Notas Explicativas | - |

RREO-Anexo 06 | Tabela 6.3 - Demonstrativo dos Resultados Primário e Nominal - Municípios

| Cálculo Acima da Linha - Receitas Primárias | Receita Orçamentária | |
|--|----------------------|--|
| | PREVISÃO ATUALIZADA | Até o Bimestre / 2020 RECEITAS REALIZADAS (a) |
| Cálculo Acima da Linha - Receitas Primárias | - | - |
| RECEITAS CORRENTES (I) | | |
| Impostos, Taxas e Contribuições de Melhoria | 388.483.636,00 | 350.358.637,29 |
| IPTU | 65.521.515,00 | 63.370.964,36 |
| ISS | 22.949.822,00 | 20.823.709,15 |
| ITBI | 19.534.310,00 | 20.327.401,61 |
| IRRF | 7.036.801,00 | 5.168.970,42 |
| Outros Impostos, Taxas e Contribuições de Melhoria | 7.900.039,00 | 10.512.710,11 |
| Contribuições | 8.100.543,00 | 6.538.173,07 |
| Receita Patrimonial | 20.611.259,00 | 17.611.553,76 |
| Aplicações Financeiras (II) | 8.286.557,00 | 1.996.278,19 |
| Outras Receitas Patrimoniais | 5.725.982,00 | 1.615.568,46 |
| Transferências Correntes | 2.560.575,00 | 380.709,73 |
| Cota-Parte do FPM | 232.314.817,00 | 227.710.582,82 |
| Cota-Parte do ICMS | 49.194.735,00 | 39.971.797,72 |
| Cota-Parte do IPVA | 69.200.490,00 | 54.139.456,15 |
| Cota-Parte do ITR | 14.232.958,00 | 15.359.970,34 |
| Transferências da LC 87/1996 | 1.462.788,00 | 687.638,75 |
| Transferências da LC nº 61/1989 | 1.002.797,00 | 568.665,02 |
| Transferências do FUNDEB | 37.233.958,00 | 39.806.597,57 |
| Outras Transferências Correntes | 59.987.091,00 | 77.176.457,27 |
| Demais Receitas Correntes | 61.749.488,00 | 39.669.258,16 |
| Outras Receitas Financeiras (III) | | |
| Receitas Correntes Restantes | 61.749.488,00 | 39.669.258,16 |
| RECEITAS PRIMÁRIAS CORRENTES (IV) = (I - II - III) | 382.757.654,00 | 348.743.068,83 |
| RECEITAS DE CAPITAL (V) | 71.455.308,00 | 22.505.903,49 |
| Operações de Crédito (VI) | 44.585.530,00 | 11.153.964,92 |
| Amortização de Empréstimos (VII) | | |
| Alienação de Bens | 629.306,00 | 303.369,13 |
| Receitas de Alienação de Investimentos Temporários (VIII) | | |
| Receitas de Alienação de Investimentos Permanentes (IX) | | |
| Outras Aliações de Bens | 629.306,00 | 303.369,13 |
| Transferências de Capital | 26.240.472,00 | 11.048.569,44 |
| Convênios | 18.244.103,00 | 9.354.204,44 |
| Outras Transferências de Capital | 7.996.369,00 | 1.694.365,00 |
| Outras Receitas de Capital | 0,00 | 0,00 |
| Outras Receitas de Capital Não Primárias (X) | | |
| Outras Receitas de Capital Primárias | | |
| RECEITAS PRIMÁRIAS DE CAPITAL (XI) = (V - VI - VII - VIII - IX - X) | 26.869.778,00 | 11.351.938,57 |
| RECEITA PRIMÁRIA TOTAL (XII) = (IV + XI) | 409.627.432,00 | 360.095.007,40 |

RREO-Anexo 06 | Tabela 6.3 - Demonstrativo dos Resultados Primário e Nominal - Municípios

| Cálculo Acima da Linha - Despesas Primárias | DOTAÇÃO ATUALIZADA | Despesa Orçamentária | | | | | Até o Bimestre / 2020 | | RESTOS A PAGAR NÃO PROCESSADOS | |
|--|--------------------|----------------------|--------------------|-------------------|--------------------------------------|---------------|-----------------------|---------------|--------------------------------|--|
| | | DESPEAS EMPENHADAS | DESPEAS LIQUIDADAS | DESPEAS PAGAS (a) | RESTOS A PAGAR PROCESSADOS PAGOS (b) | LIQUIDADOS | PAGOS (c) | LIQUIDADOS | PAGOS (c) | |
| Cálculo Acima da Linha - Despesas Primárias | | | | | | | | | | |
| DESPEAS CORRENTES (XII) | 367.862.527,22 | 306.807.060,80 | 299.631.638,13 | 295.073.871,14 | 5.444.748,70 | 2.189.410,73 | 2.189.410,73 | 2.189.410,73 | | |
| Pessoal e Encargos Sociais | 189.520.440,07 | 168.638.689,21 | 168.637.239,03 | 167.780.342,69 | 648.785,52 | | | | | |
| Juros e Encargos da Dívida (XIV) | 1.862.993,00 | 1.049.879,19 | 1.049.879,19 | 1.049.879,19 | | | | | | |
| Outras Despesas Correntes | 176.479.094,15 | 137.118.492,40 | 129.944.519,91 | 126.243.649,26 | 4.795.963,18 | 2.189.410,73 | 2.189.410,73 | 2.189.410,73 | | |
| DESPEAS PRIMÁRIAS CORRENTES (XV) = (XIII - XIV) | 385.999.534,22 | 305.757.181,61 | 298.581.758,94 | 294.023.981,95 | 5.444.748,70 | 2.189.410,73 | 2.189.410,73 | 2.189.410,73 | | |
| DESPEAS DE CAPITAL (XVI) | 109.467.692,02 | 43.020.675,59 | 34.988.624,27 | 30.205.364,51 | 722.657,00 | 8.676.692,70 | 8.676.692,70 | 8.676.692,70 | | |
| Investimentos | 107.290.721,02 | 41.707.557,60 | 33.855.506,28 | 28.892.246,52 | 722.657,00 | 8.676.692,70 | 8.676.692,70 | 8.676.692,70 | | |
| Inversões Financeiras | 3.240,00 | 0,00 | 0,00 | 0,00 | 0,00 | 0,00 | 0,00 | 0,00 | | |
| Concessão de Empréstimos e Financiamentos (XVIII) | | | | | | | | | | |
| Aquisição de Título de Capital já Integralizado (XVIII) | | | | | | | | | | |
| Aquisição de Título de Crédito (XIX) | | | | | | | | | | |
| Demas Inversões Financeiras | 3.240,00 | | | | | | | | | |
| Amortização da Dívida (XX) | 2.173.731,00 | 1.313.117,99 | 1.313.117,99 | 1.313.117,99 | 722.657,00 | 8.676.692,70 | 8.676.692,70 | 8.676.692,70 | | |
| DESPEAS PRIMÁRIAS DE CAPITAL (XXI) = (XVI - XVII - XVIII - XIX - XX) | 107.293.961,02 | 41.707.557,60 | 33.855.506,28 | 28.892.246,52 | | | | | | |
| RESERVA DE CONTINGÊNCIA (XXII) | 583.398,00 | | | | | | | | | |
| DESPESA PRIMÁRIA TOTAL (XXIII) = (XV + XXI + XXII) | 473.876.894,24 | 347.464.739,21 | 332.237.265,22 | 322.916.238,47 | 6.167.405,70 | 10.866.103,43 | 10.866.103,43 | 10.866.103,43 | | |

RREO-Anexo 06 | Tabela 6.3 - Demonstrativo dos Resultados Primário e Nominal - Municípios

| Resultado Primário - Acima da Linha | Até o Bimestre / 2020 |
|--|-----------------------|
| | VALOR |
| Resultado Primário - Acima da Linha | - |
| RESULTADO PRIMÁRIO - Acima da Linha (XXIV) = (XIIa - (XXIIIa + XXIIIb + XXIIIc)) | 20.145.259,80 |

RREO-Anexo 06 | Tabela 6.3 - Demonstrativo dos Resultados Primário e Nominal - Municípios

| Meta Fiscal para o Resultado Primário | Meta Fixada na LDO |
|---|--------------------|
| | VALOR CORRENTE |
| Meta fiscal para o Resultado Primário | - |
| Meta fixada no Anexo de Metas Fiscais da LDO para o exercício de referência | -40.881.244,00 |

RREO-Anexo 06 | Tabela 6.3 - Demonstrativo dos Resultados Primário e Nominal - Municípios

| Juros Nominais | Até o Bimestre 2020 |
|--|---------------------|
| | VALOR |
| Juros Nominais | - |
| Juros, Encargos e Variações Monetárias Ativos (XXV) | 1.615.568,46 |
| Juros, Encargos e Variações Monetárias Passivos (XXVI) | 1.049.879,19 |

RREO-Anexo 06 | Tabela 6.3 - Demonstrativo dos Resultados Primário e Nominal - Municípios

| Resultado Nominal - Acima da Linha | Até o Bimestre / 2020 |
|--|-----------------------|
| | VALOR |
| Resultado Nominal - Acima da Linha | - |
| RESULTADO NOMINAL - Acima da Linha (XXVII) = XXIV + (XXV - XXVI) | 20.710.949,07 |

RREO-Anexo 06 | Tabela 6.3 - Demonstrativo dos Resultados Primário e Nominal - Municípios

| Meta Fiscal para o Resultado Nominal | Meta Fixada na LDO |
|---|--------------------|
| | VALOR CORRENTE |
| Meta fiscal para o Resultado Nominal | - |
| Meta fixada no Anexo de Metas Fiscais da LDO para o exercício de referência | 3.567.840,39 |

RREO-Anexo 06 | Tabela 6.3 - Demonstrativo dos Resultados Primário e Nominal - Municípios

| Cálculo Abaixo da Linha - Resultado Nominal | Saldo | |
|---|-------------------|-------------------------|
| | Em 31/12/2019 (a) | Até o Bimestre 2020 (b) |
| Cálculo Abaixo da Linha - Resultado Nominal | - | - |
| DÍVIDA CONSOLIDADA (XXVIII) | 28.845.026,34 | 35.256.618,30 |
| DEDUÇÕES (XXIX) | 58.011.649,63 | 67.991.784,28 |
| Disponibilidade de Caixa | 46.519.882,52 | 55.850.348,99 |
| Disponibilidade de Caixa Bruta | 58.703.729,35 | 65.230.065,67 |
| (-) Restos a Pagar Processados (XXX) | 12.183.846,83 | 9.379.716,68 |
| Demais Haveres Financeiros | 11.491.767,11 | 12.141.435,29 |
| DÍVIDA CONSOLIDADA LÍQUIDA (XXXI) = (XXVIII - XXIX) | -29.166.623,29 | -32.735.165,98 |

RREO-Anexo 06 | Tabela 6.3 - Demonstrativo dos Resultados Primário e Nominal - Municípios

| Resultado Nominal - Abaixo da Linha | Até o Bimestre |
|---|----------------|
| | VALOR |
| Resultado Nominal - Abaixo da Linha | - |
| RESULTADO NOMINAL - Abaixo da Linha (XXXII) = (XXXIa - XXXIb) | 3.568.542,99 |

RREO-Anexo 06 | Tabela 6.3 - Demonstrativo dos Resultados Primário e Nominal - Municípios

| Ajuste Metodológico | Até o Bimestre 2020 |
|--|---------------------|
| | VALOR |
| Ajuste Metodológico | - |
| VARIAÇÃO SALDO RPP = (XXXIII) = (XXXa - XXXb) | 2.804.130,15 |
| RECEITA DE ALIENAÇÃO DE INVESTIMENTOS PERMANENTES (IX) | |
| PASSIVOS RECONHECIDOS NA DC (XXXIV) | |
| VARIAÇÃO CAMBIAL (XXXV) | |
| PAGAMENTO DE PRECATÓRIOS INTEGRANTES DA DC (XXXVI) | |
| AJUSTES RELATIVOS AO RPPS (XXXVII) | |
| OUTROS AJUSTES (XXXVIII) | |
| RESULTADO NOMINAL AJUSTADO - Abaixo da Linha (XXXIX) = (XXXII - XXXIII - IX + XXXIV + XXXV - XXXVI + XXXVII + XXXVIII) | 764.412,54 |

RREO-Anexo 06 | Tabela 6.3 - Demonstrativo dos Resultados Primário e Nominal - Municípios

| Resultado Primário - Abaixo da Linha | Até o Bimestre |
|--|----------------|
| | VALOR |
| Resultado Primário - Abaixo da Linha | - |
| RESULTADO PRIMÁRIO - Abaixo da Linha (XL) = XXXIX - (XXV - XXVI) | 198.723,27 |

RREO-Anexo 06 | Tabela 6.3 - Demonstrativo dos Resultados Primário e Nominal - Municípios

| Informações Adicionais | PREVISÃO ORÇAMENTÁRIA |
|--|-----------------------|
| | PREVISÃO ORÇAMENTÁRIA |
| Informações Adicionais | - |
| SALDO DE EXERCÍCIOS ANTERIORES | |
| Recursos Arrecadados em Exercícios Anteriores - RPPS | |
| Superávit Financeiro Utilizado para Abertura e Reabertura de Créditos Adicionais | 7.679.740,88 |
| RESERVA ORÇAMENTÁRIA DO RPPS | 4.029.610,00 |

RREO-Anexo 06 | Tabela 6.3 - Demonstrativo dos Resultados Primário e Nominal - Municípios

| Notas Explicativas | Valores |
|---------------------------|------------|
| | 31/12/2020 |
| Notas Explicativas | - |
| Notas Explicativas | |

Relatório Resumido de Execução Orçamentária
Prefeitura Municipal de Ituitaba - MG (Poder Executivo)
Orçamentos Fiscal e da Seguridade Social
CNPJ : 18457218000135
Exercício: 2020
Período de referência: 6º bimestre

RREO-Anexo 07 | Tabela 7.0 - Demonstrativo dos Restos à Pagar por Poder e Órgão - Municípios

| Poder/Órgão | RESTOS A PAGAR PROCESSADOS | | | | | | | | | | RESTOS A PAGAR NÃO PROCESSADOS | | | | | | | | | |
|---|------------------------------|-------------------------------|--------------|----------------|-------------------------|-------------------------------|-------------------------------|----------------|---------------|----------------|--------------------------------|---------------|-------------------------------|----------------|--------------|-------------------------------|-----------------------|--|--|--|
| | Em Exercícios Anteriores (a) | | | | | Em 31 de Dezembro de 2019 (b) | | | | | Em Exercícios Anteriores (f) | | | | | Em 31 de Dezembro de 2019 (g) | | | | |
| | Inscritos | Em 31 de Dezembro de 2019 (a) | Pagos (e) | Cancelados (d) | Saldo e = (a-b) - (c+d) | Inscritos | Em 31 de Dezembro de 2019 (b) | Liquidades (h) | Pagos (i) | Cancelados (j) | Saldo k = (f-g) - (i+j) | Inscritos | Em 31 de Dezembro de 2019 (f) | Liquidades (h) | Pagos (i) | Cancelados (j) | Saldo Total L = (e+k) | | | |
| RESTOS A PAGAR (EXCETO INTRA-ORÇAMENTÁRIOS) (I) | 58.707,88 | 6.201.124,03 | 6.107.406,70 | 40.006,57 | 51.699,64 | 280.282,27 | 13.703.811,88 | 10.866.103,43 | 10.866.103,43 | 2.146.144,41 | 971.576,21 | 13.703.811,88 | 10.866.103,43 | 10.866.103,43 | 2.146.144,41 | 971.576,21 | 1.023.275,65 | | | |
| PODER EXECUTIVO | 58.707,88 | 6.192.934,38 | 6.108.816,95 | 40.006,57 | 51.699,64 | 280.282,27 | 13.689.866,88 | 10.861.338,43 | 10.861.338,43 | 2.146.144,41 | 971.576,21 | 13.689.866,88 | 10.861.338,43 | 10.861.338,43 | 2.146.144,41 | 971.576,21 | 1.023.275,65 | | | |
| PODER LEGISLATIVO | 0,00 | 8.589,65 | 8.589,65 | 0,00 | 0,00 | 0,00 | 14.165,00 | 14.165,00 | 14.165,00 | 0,00 | 0,00 | 14.165,00 | 14.165,00 | 14.165,00 | 0,00 | 0,00 | 0,00 | | | |
| Camara Municipal | | | | | | | | | | | | | | | | | | | | |
| Tribunal de Contas do Município | | | | | | | | | | | | | | | | | | | | |
| RESTOS A PAGAR (INTRA-ORÇAMENTÁRIOS) (II) | 801,29 | 164.227,63 | 161.926,58 | 3.102,64 | 51.699,64 | 280.282,27 | 13.703.811,88 | 10.866.103,43 | 10.866.103,43 | 2.146.144,41 | 971.576,21 | 13.703.811,88 | 10.866.103,43 | 10.866.103,43 | 2.146.144,41 | 971.576,21 | 1.023.275,65 | | | |
| TOTAL (III) = (I + II) | 59.509,17 | 6.365.351,66 | 6.269.333,28 | 43.109,21 | 51.699,64 | 280.282,27 | 13.703.811,88 | 10.866.103,43 | 10.866.103,43 | 2.146.144,41 | 971.576,21 | 13.703.811,88 | 10.866.103,43 | 10.866.103,43 | 2.146.144,41 | 971.576,21 | 1.023.275,65 | | | |

RREO-Anexo 07 | Tabela 7.0 - Demonstrativo dos Restos à Pagar por Poder e Órgão - Municípios

| Poder/Órgão - Itens | RESTOS A PAGAR PROCESSADOS | | | | | | | | | | RESTOS A PAGAR NÃO PROCESSADOS | | | | | | | | | |
|---|------------------------------|-------------------------------|------------|----------------|-------------------------|-------------------------------|-------------------------------|----------------|-----------|----------------|--------------------------------|-----------|-------------------------------|----------------|-----------|-------------------------------|-----------------------|--|--|--|
| | Em Exercícios Anteriores (a) | | | | | Em 31 de Dezembro de 2019 (b) | | | | | Em Exercícios Anteriores (f) | | | | | Em 31 de Dezembro de 2019 (g) | | | | |
| | Inscritos | Em 31 de Dezembro de 2019 (a) | Pagos (e) | Cancelados (d) | Saldo e = (a-b) - (c+d) | Inscritos | Em 31 de Dezembro de 2019 (b) | Liquidades (h) | Pagos (i) | Cancelados (j) | Saldo k = (f-g) - (i+j) | Inscritos | Em 31 de Dezembro de 2019 (f) | Liquidades (h) | Pagos (i) | Cancelados (j) | Saldo Total L = (e+k) | | | |
| RESTOS A PAGAR (INTRA-ORÇAMENTÁRIOS) (II) | 801,29 | 164.227,63 | 161.926,58 | 3.102,64 | 0,00 | 0,00 | 0,00 | 0,00 | 0,00 | 0,00 | 0,00 | 0,00 | 0,00 | 0,00 | 0,00 | 0,00 | 0,00 | | | |
| PODER EXECUTIVO | 801,29 | 164.227,63 | 161.926,58 | 3.102,64 | 0,00 | 0,00 | 0,00 | 0,00 | 0,00 | 0,00 | 0,00 | 0,00 | 0,00 | 0,00 | 0,00 | 0,00 | 0,00 | | | |
| PODER LEGISLATIVO | 0,00 | 0,00 | 0,00 | 0,00 | 0,00 | 0,00 | 0,00 | 0,00 | 0,00 | 0,00 | 0,00 | 0,00 | 0,00 | 0,00 | 0,00 | 0,00 | 0,00 | | | |
| Camara Municipal | | | | | | | | | | | | | | | | | | | | |
| Tribunal de Contas do Município | | | | | | | | | | | | | | | | | | | | |

RREO-Anexo 07 | Tabela 7.0 - Demonstrativo dos Restos à Pagar por Poder e Órgão - Municípios

| Notas Explicativas | Valores |
|--------------------|------------|
| | 31/12/2020 |
| Notas Explicativas | - |
| Notas Explicativas | - |

RREO-Anexo 09 | Tabela 9.0 - Demonstrativo das Receitas de Operações de Crédito e Despesas de Capital

| Receitas | Receitas de Operações de Crédito | | |
|--------------------------------------|----------------------------------|-------------------------|-----------------------------------|
| | PREVISÃO ATUALIZADA (a) | RECEITAS REALIZADAS (b) | SALDO NÃO REALIZADO (c) = (a - b) |
| Receitas | - | - | - |
| RECEITAS DE OPERAÇÕES DE CRÉDITO (I) | 44.585.530,00 | 11.153.964,92 | 33.431.565,08 |

RREO-Anexo 09 | Tabela 9.0 - Demonstrativo das Receitas de Operações de Crédito e Despesas de Capital

| Despesas | Despesas de Capital | | |
|--|------------------------|-------------------------|-----------------------------------|
| | DOTAÇÃO ATUALIZADA (d) | DESPESAS EMPENHADAS (e) | SALDO NÃO EXECUTADO (f) = (d - e) |
| Despesas | - | - | - |
| DESPESAS DE CAPITAL | 27.000.000,00 | 8.712.343,64 | 18.287.656,36 |
| Investimentos | 27.000.000,00 | 8.712.343,64 | 18.287.656,36 |
| Inversões Financeiras | | | |
| Amortização da Dívida | | | 0,00 |
| (-) Incentivos Fiscais a Contribuinte | | | |
| (-) Incentivos Fiscais a Contribuinte por Instituições Financeiras | | | |
| DESPESA DE CAPITAL LÍQUIDA (II) | 27.000.000,00 | 8.712.343,64 | 18.287.656,36 |

RREO-Anexo 09 | Tabela 9.0 - Demonstrativo das Receitas de Operações de Crédito e Despesas de Capital

| Resultado para Apuração da Regra de Ouro | Resultado para Apuração da Regra de Ouro | | |
|---|--|---------------|----------------|
| | (d - a) | (e - b) | (f - c) |
| Resultado para Apuração da Regra de Ouro | - | - | - |
| RESULTADO PARA APURAÇÃO DA REGRA DE OURO (III) = (II - I) | -17.585.530,00 | -2.441.621,28 | -15.143.908,72 |

RREO-Anexo 09 | Tabela 9.0 - Demonstrativo das Receitas de Operações de Crédito e Despesas de Capital

| Notas Explicativas | Valores |
|--------------------|------------|
| | 31/12/2020 |
| Notas Explicativas | - |
| Notas Explicativas | - |

RREO-Anexo 10 - RPPS | Tabela 10 - Demonstrativo da Projeção Atuarial do Regime Próprio de Previdência dos Servidores

| | Projeção Atuarial do RPPS - Plano Previdenciário | | Projeção Atuarial do RPPS - Plano Previdenciário | | SALDO FINANCEIRO DO EXERCÍCIO (d) = ("d" exercício Anterior) + (c) |
|------|--|------------------------------|--|------------------|--|
| | RECEITAS PREVIDENCIÁRIAS (a) | DESPESAS PREVIDENCIÁRIAS (b) | RESULTADO PREVIDENCIÁRIO (c) = (a - b) | | |
| 2019 | 9.146.328,80 | 1.991.770,90 | 7.154.557,90 | 16.401.917,98 | |
| 2020 | 10.190.533,20 | 2.141.292,37 | 8.049.240,83 | 24.451.158,81 | |
| 2021 | 11.393.400,16 | 2.394.206,52 | 8.999.193,64 | 33.450.352,45 | |
| 2022 | 12.692.386,32 | 2.612.993,44 | 10.079.392,88 | 43.529.745,33 | |
| 2023 | 13.976.432,36 | 2.939.153,97 | 11.037.278,39 | 54.567.023,72 | |
| 2024 | 15.380.031,16 | 3.281.775,37 | 12.098.255,79 | 66.665.279,51 | |
| 2025 | 16.814.727,01 | 3.460.704,51 | 13.354.022,50 | 80.019.302,01 | |
| 2026 | 18.215.323,07 | 3.739.876,42 | 14.475.446,65 | 94.494.748,66 | |
| 2027 | 19.743.265,41 | 4.020.653,44 | 15.722.611,97 | 110.217.360,63 | |
| 2028 | 21.455.619,31 | 4.892.890,06 | 16.562.729,25 | 126.780.089,88 | |
| 2029 | 23.030.930,18 | 5.510.056,55 | 17.520.873,63 | 144.300.963,51 | |
| 2030 | 24.673.247,20 | 5.845.178,99 | 18.828.068,21 | 163.129.031,72 | |
| 2031 | 26.375.011,74 | 6.207.016,58 | 20.167.995,16 | 183.297.026,88 | |
| 2032 | 28.023.320,76 | 6.459.084,65 | 21.564.236,11 | 204.861.262,99 | |
| 2033 | 29.890.724,16 | 6.889.165,50 | 23.001.558,66 | 227.862.821,65 | |
| 2034 | 31.780.484,43 | 7.462.348,29 | 24.318.136,14 | 252.180.957,79 | |
| 2035 | 33.904.334,49 | 7.865.841,91 | 26.038.492,58 | 278.219.450,37 | |
| 2036 | 35.909.927,93 | 8.486.845,06 | 27.423.082,87 | 305.642.533,24 | |
| 2037 | 37.953.333,37 | 9.172.375,90 | 28.780.957,47 | 334.423.490,71 | |
| 2038 | 40.122.784,17 | 9.589.036,60 | 30.533.747,57 | 364.957.238,28 | |
| 2039 | 42.245.495,34 | 10.102.914,19 | 32.142.581,15 | 397.099.819,43 | |
| 2040 | 44.492.971,15 | 10.617.699,16 | 33.875.271,99 | 430.975.091,42 | |
| 2041 | 46.901.578,97 | 11.182.782,82 | 35.718.796,15 | 466.693.887,57 | |
| 2042 | 49.354.031,09 | 11.698.848,84 | 37.655.182,25 | 504.349.069,82 | |
| 2043 | 51.848.613,55 | 12.247.946,85 | 39.600.666,70 | 543.949.736,52 | |
| 2044 | 54.559.096,27 | 12.512.836,76 | 42.046.259,51 | 585.995.996,03 | |
| 2045 | 57.300.343,23 | 12.851.778,51 | 44.448.564,72 | 630.444.560,75 | |
| 2046 | 60.219.642,09 | 13.203.978,89 | 47.015.663,20 | 677.460.223,95 | |
| 2047 | 63.271.150,06 | 13.576.915,96 | 49.694.234,50 | 727.154.458,45 | |
| 2048 | 66.464.885,81 | 13.840.294,32 | 52.624.591,49 | 779.779.049,94 | |
| 2049 | 69.797.223,11 | 19.098.019,54 | 50.699.203,57 | 830.478.253,51 | |
| 2050 | 73.032.283,83 | 20.366.379,40 | 52.665.904,43 | 883.144.157,94 | |
| 2051 | 76.382.551,73 | 21.878.432,75 | 54.504.118,98 | 937.648.276,92 | |
| 2052 | 79.853.129,28 | 23.532.636,10 | 56.320.493,18 | 993.968.770,10 | |
| 2053 | 83.431.777,31 | 25.274.875,97 | 58.156.901,34 | 1.052.125.671,44 | |
| 2054 | 87.075.302,11 | 30.385.668,66 | 56.689.633,45 | 1.108.815.304,89 | |
| 2055 | 90.663.477,74 | 32.388.039,94 | 58.275.437,80 | 1.167.090.682,69 | |
| 2056 | 94.344.107,12 | 34.768.205,44 | 59.575.901,68 | 1.226.666.584,37 | |
| 2057 | 98.105.589,77 | 37.085.325,54 | 61.020.264,23 | 1.287.686.948,60 | |
| 2058 | 101.950.667,92 | 39.936.090,79 | 62.014.577,13 | 1.349.701.425,73 | |
| 2059 | 105.863.943,22 | 42.191.163,99 | 63.672.779,23 | 1.413.374.204,96 | |

| | Projeção Atuarial do RPPS - Plano Previdenciário | | | | Projeção Atuarial do RPPS - Plano Financeiro | | | |
|------|--|---------------------------------|---|---|--|---------------------------------|---|---|
| | RECEITAS PREVIDENCIÁRIAS (a) | DESPESAS PREVIDENCIÁRIAS (b) | RESULTADO PREVIDENCIÁRIO (c) = (a - b) | SALDO FINANCEIRO DO EXERCÍCIO (d) = ("d" exercício Anterior) + (c) | RECEITAS PREVIDENCIÁRIAS (a) | DESPESAS PREVIDENCIÁRIAS (b) | RESULTADO PREVIDENCIÁRIO (c) = (a - b) | SALDO FINANCEIRO DO EXERCÍCIO (d) = ("d" exercício Anterior) + (c) |
| 2060 | 109.882.599,85 | 44.132.218,75 | 65.750.381,10 | 1.479.124.586,06 | | | | |
| 2061 | 114.028.365,61 | 46.118.932,72 | 67.909.432,89 | 1.547.034.018,95 | | | | |
| 2062 | 118.309.165,95 | 47.869.047,75 | 70.440.118,20 | 1.617.474.137,15 | | | | |
| 2063 | 122.738.206,07 | 50.300.677,09 | 72.437.528,98 | 1.689.911.666,13 | | | | |
| 2064 | 127.285.469,22 | 53.234.885,26 | 74.050.583,96 | 1.763.962.250,09 | | | | |
| 2065 | 131.947.949,85 | 54.701.180,42 | 77.246.769,43 | 1.841.209.019,52 | | | | |
| 2066 | 136.803.014,27 | 56.457.617,44 | 80.345.396,83 | 1.921.554.416,35 | | | | |
| 2067 | 141.848.049,84 | 58.193.951,21 | 83.654.098,63 | 2.005.208.514,98 | | | | |
| 2068 | 147.099.545,69 | 59.533.956,94 | 87.565.588,75 | 2.092.774.103,73 | | | | |
| 2069 | 152.582.351,22 | 61.605.157,82 | 90.977.193,40 | 2.183.751.297,13 | | | | |
| 2070 | 158.281.523,51 | 62.923.093,35 | 95.358.430,16 | 2.279.109.727,29 | | | | |
| 2071 | 164.244.976,61 | 64.507.821,20 | 99.737.155,41 | 2.378.846.882,70 | | | | |
| 2072 | 170.477.598,81 | 65.863.218,64 | 104.614.380,17 | 2.483.461.262,87 | | | | |
| 2073 | 177.010.207,30 | 66.901.557,48 | 110.108.649,82 | 2.593.569.912,69 | | | | |
| 2074 | 183.881.519,89 | 67.456.269,85 | 116.425.250,04 | 2.709.995.162,73 | | | | |
| 2075 | 191.133.310,72 | 68.276.957,28 | 122.856.353,44 | 2.832.851.516,17 | | | | |
| 2076 | 198.775.537,63 | 69.058.226,64 | 129.717.310,99 | 2.962.568.827,16 | | | | |
| 2077 | 206.834.827,36 | 69.717.252,00 | 137.117.575,36 | 3.099.686.402,52 | | | | |
| 2078 | 215.343.471,52 | 70.259.594,90 | 145.083.876,62 | 3.244.770.279,14 | | | | |
| 2079 | 224.339.686,60 | 70.262.411,51 | 154.077.275,09 | 3.398.847.554,23 | | | | |
| 2080 | 233.840.260,39 | 74.163.020,86 | 159.677.239,53 | 3.558.524.793,76 | | | | |
| 2081 | 243.712.138,40 | 74.973.115,07 | 168.739.023,33 | 3.727.263.817,09 | | | | |
| 2082 | 254.127.936,04 | 76.173.016,55 | 177.954.819,49 | 3.905.218.636,58 | | | | |
| 2083 | 265.101.872,19 | 77.797.623,45 | 187.304.248,74 | 4.093.085.644,19 | | | | |
| 2084 | 276.679.618,62 | 77.797.623,45 | 198.881.995,17 | 4.291.907.639,36 | | | | |
| 2085 | 288.873.943,37 | 83.132.816,19 | 205.741.127,18 | 4.497.708.766,54 | | | | |
| 2086 | 301.521.908,41 | 84.679.176,63 | 216.842.731,78 | 4.714.551.498,32 | | | | |
| 2087 | 314.838.215,62 | 86.376.495,83 | 228.461.719,79 | 4.943.013.218,11 | | | | |
| 2088 | 328.856.474,52 | 87.965.472,00 | 240.891.002,52 | 5.183.904.220,63 | | | | |
| 2089 | 343.623.966,74 | 89.573.896,92 | 254.050.069,82 | 5.437.954.290,45 | | | | |
| 2090 | 359.172.824,01 | 92.352.151,11 | 266.820.672,90 | 5.704.774.963,35 | | | | |
| 2091 | 375.504.214,76 | 83.874.181,55 | 281.630.033,21 | 5.986.404.966,56 | | | | |
| 2092 | 392.732.380,61 | 94.394.184,90 | 297.790.501,11 | 6.284.195.497,67 | | | | |
| 2093 | 410.935.482,66 | 95.833.171,78 | 315.102.310,88 | 6.599.297.808,55 | | | | |

RREO-Anexo 10 - RPPS | Tabela 10 - Demonstrativo da Projeção Atuarial do Regime Próprio de Previdência dos Servidores

| | Projeção Atuarial do RPPS - Plano Financeiro | | Projeção Atuarial do RPPS - Plano Financeiro | |
|------|--|---------------------------------|--|---|
| | RECEITAS PREVIDENCIÁRIAS (a) | DESPESAS PREVIDENCIÁRIAS (b) | RESULTADO PREVIDENCIÁRIO (c) = (a - b) | SALDO FINANCEIRO DO EXERCÍCIO (d) = ("d" exercício Anterior) + (c) |
| 2019 | 9.754.272,00 | 45.800.748,32 | -36.046.476,32 | -36.046.476,32 |

| | Projeção Atuarial do RPPS - Plano Financeiro | | | |
|------|--|---------------------------------|---|---|
| | RECEITAS PREVIDENCIÁRIAS (a) | DESPESAS PREVIDENCIÁRIAS (b) | Projeção Atuarial do RPPS - Plano Financeiro RESULTADO PREVIDENCIÁRIO (c) = (a - b) | SALDO FINANCEIRO DO EXERCÍCIO (d) = "d" exercício Anterior + (c) |
| 2020 | 9.266.621,76 | 46.721.238,68 | -37.454.616,92 | -73.501.093,24 |
| 2021 | 8.863.635,72 | 47.835.413,13 | -38.971.777,41 | -112.472.870,65 |
| 2022 | 8.055.272,33 | 48.986.656,33 | -40.931.384,00 | -153.404.254,65 |
| 2023 | 7.296.420,02 | 50.532.293,21 | -43.236.873,19 | -196.641.127,84 |
| 2024 | 6.782.560,14 | 51.441.662,40 | -44.659.102,26 | -241.300.230,10 |
| 2025 | 6.242.772,48 | 52.192.941,82 | -45.950.169,34 | -287.250.399,44 |
| 2026 | 5.690.965,86 | 53.083.228,12 | -47.392.262,26 | -334.642.861,70 |
| 2027 | 5.159.948,97 | 53.887.239,00 | -48.727.290,03 | -383.369.951,73 |
| 2028 | 4.605.956,23 | 54.022.099,92 | -49.216.143,69 | -432.586.095,42 |
| 2029 | 4.325.577,26 | 54.508.237,29 | -50.182.660,03 | -482.768.755,45 |
| 2030 | 3.917.682,37 | 54.654.166,22 | -50.736.483,85 | -533.505.239,30 |
| 2031 | 3.622.667,38 | 54.434.810,52 | -50.812.143,14 | -584.317.382,44 |
| 2032 | 3.293.181,33 | 54.149.040,01 | -50.855.858,68 | -635.173.241,12 |
| 2033 | 2.940.022,70 | 53.899.428,68 | -50.959.405,98 | -686.132.647,10 |
| 2034 | 2.346.855,76 | 54.266.106,71 | -51.919.250,95 | -738.051.898,05 |
| 2035 | 2.115.363,82 | 53.466.740,58 | -51.351.376,76 | -789.403.274,81 |
| 2036 | 1.840.184,45 | 52.633.556,03 | -50.793.371,58 | -840.196.646,39 |
| 2037 | 1.541.297,06 | 51.862.344,90 | -50.321.047,84 | -890.517.694,23 |
| 2038 | 1.424.277,56 | 50.511.056,79 | -49.086.779,23 | -939.604.473,46 |
| 2039 | 1.273.078,78 | 49.149.997,52 | -47.876.918,74 | -987.481.392,20 |
| 2040 | 1.027.929,34 | 47.987.939,60 | -46.960.010,26 | -1.034.441.402,46 |
| 2041 | 898.880,97 | 46.443.991,90 | -45.545.110,93 | -1.079.986.513,39 |
| 2042 | 808.164,32 | 44.709.144,45 | -43.900.980,13 | -1.123.887.493,52 |
| 2043 | 621.391,68 | 43.240.650,41 | -42.619.258,73 | -1.166.506.752,25 |
| 2044 | 568.905,36 | 41.323.653,66 | -40.754.748,30 | -1.207.261.500,55 |
| 2045 | 463.621,86 | 39.528.793,62 | -39.065.171,76 | -1.246.326.672,31 |
| 2046 | 412.658,23 | 37.553.801,17 | -37.141.142,94 | -1.283.467.815,25 |
| 2047 | 380.192,01 | 35.510.211,37 | -35.130.019,36 | -1.318.597.834,61 |
| 2048 | 329.620,17 | 33.520.017,10 | -33.190.396,93 | -1.351.788.231,54 |
| 2049 | 302.426,29 | 31.469.188,49 | -31.166.762,20 | -1.382.954.993,74 |
| 2050 | 260.442,33 | 29.474.788,66 | -29.214.346,33 | -1.412.169.340,07 |
| 2051 | 235.884,42 | 27.472.456,54 | -27.236.572,12 | -1.439.405.912,19 |
| 2052 | 190.398,08 | 25.568.383,57 | -25.377.985,49 | -1.464.783.897,68 |
| 2053 | 170.589,62 | 23.644.990,95 | -23.474.401,33 | -1.488.258.299,01 |
| 2054 | 148.614,63 | 21.785.496,11 | -21.636.881,48 | -1.509.895.180,49 |
| 2055 | 136.065,72 | 19.966.131,06 | -19.830.065,34 | -1.529.725.245,83 |
| 2056 | 113.029,34 | 18.251.485,47 | -18.138.456,13 | -1.547.863.701,96 |
| 2057 | 101.919,64 | 16.582.091,75 | -16.480.172,11 | -1.564.343.874,07 |
| 2058 | 82.526,85 | 15.023.824,33 | -14.941.297,48 | -1.579.285.171,55 |
| 2059 | 72.961,57 | 13.528.657,31 | -13.455.695,74 | -1.592.740.867,29 |
| 2060 | 58.416,80 | 12.144.592,64 | -12.086.175,84 | -1.604.827.043,13 |
| 2061 | 50.463,78 | 10.840.916,15 | -10.790.452,37 | -1.615.617.495,50 |
| 2062 | 43.306,71 | 9.636.464,86 | -9.593.158,15 | -1.625.210.653,65 |

| | Projecção Atuarial do RPPS - Plano Financeiro | | | |
|------|---|---------------------------------|---|---|
| | Projecção Atuarial do RPPS - Plano Financeiro | | Projecção Atuarial do RPPS - Plano Financeiro | |
| | RECEITAS PREVIDENCIÁRIAS (a) | DESPESAS PREVIDENCIÁRIAS (b) | RESULTADO PREVIDENCIÁRIO (c) = (a - b) | SALDO FINANCEIRO DO EXERCÍCIO (d) = ("d" exercício Anterior) + (c) |
| 2063 | 36.936,34 | 8.531,515,58 | -8.494,579,24 | -1.633.705.232,89 |
| 2064 | 31.330,21 | 7.524.819,06 | -7.493.488,85 | -1.641.198.721,74 |
| 2065 | 26.452,26 | 6.613.757,58 | -6.587.305,32 | -1.647.786.027,06 |
| 2066 | 22.247,85 | 5.794.362,47 | -5.772.114,62 | -1.653.558.141,68 |
| 2067 | 18.550,41 | 5.061.409,78 | -5.042.759,37 | -1.658.600.901,05 |
| 2068 | 15.590,97 | 4.408.805,42 | -4.393.214,45 | -1.662.994.115,50 |
| 2069 | 13.002,47 | 3.830.172,08 | -3.817.169,61 | -1.666.811.285,11 |
| 2070 | 10.819,08 | 3.319.020,07 | -3.308.200,99 | -1.670.119.486,10 |
| 2071 | 8.980,25 | 2.868.827,44 | -2.859.847,19 | -1.672.979.333,29 |
| 2072 | 7.431,43 | 2.473.098,89 | -2.465.667,46 | -1.675.445.000,75 |
| 2073 | 6.126,12 | 2.125.782,48 | -2.119.656,36 | -1.677.564.657,11 |
| 2074 | 5.029,72 | 1.821.582,83 | -1.816.553,11 | -1.679.381.210,22 |
| 2075 | 4.111,12 | 1.555.679,30 | -1.551.568,18 | -1.680.932.778,40 |
| 2076 | 3.338,79 | 1.323.668,25 | -1.320.329,46 | -1.682.263.107,86 |
| 2077 | 2.687,54 | 1.121.861,83 | -1.119.174,29 | -1.683.372.282,15 |
| 2078 | 2.138,55 | 947.118,41 | -944.979,86 | -1.684.317.262,01 |
| 2079 | 1.677,00 | 796.690,00 | -795.013,00 | -1.685.112.275,01 |
| 2080 | 1.293,70 | 668.238,49 | -666.944,79 | -1.685.779.219,80 |
| 2081 | 983,11 | 559.659,96 | -558.676,85 | -1.686.337.896,65 |
| 2082 | 739,37 | 468.874,76 | -468.135,39 | -1.686.806.032,04 |
| 2083 | 553,47 | 393.698,01 | -393.144,54 | -1.687.199.176,58 |
| 2084 | 413,39 | 331.769,69 | -331.356,30 | -1.687.530.532,88 |
| 2085 | 308,65 | 280.780,91 | -280.472,26 | -1.687.811.005,14 |
| 2086 | 231,58 | 238.691,47 | -238.459,89 | -1.688.049.465,03 |
| 2087 | 175,54 | 203.730,62 | -203.555,08 | -1.688.427.261,06 |
| 2088 | 134,73 | 174.375,68 | -174.240,95 | -1.688.576.560,47 |
| 2089 | 104,42 | 149.403,83 | -149.299,41 | -1.688.704.416,15 |
| 2090 | 81,10 | 127.936,78 | -127.855,68 | -1.688.813.722,71 |
| 2091 | 62,46 | 109.369,02 | -109.306,56 | -1.688.906.901,83 |
| 2092 | 46,96 | 93.226,08 | -93.179,12 | -1.688.986.042,46 |
| 2093 | 33,89 | 79.174,52 | -79.140,63 | -1.688.986.042,46 |

RREO-Anexo 10 - RPPS | Tabela 10 - Demonstrativo da Projeção Atuarial do Regime Próprio de Previdência dos Servidores

| Notas Explicativas | Valores |
|--------------------|------------|
| | 31/12/2020 |
| Notas Explicativas | - |
| Notas Explicativas | - |

RREO-Anexo 11 | Tabela 11.0 - Demonstrativo da Receita de Alienação de Ativos e Aplicação dos Recursos

| Receitas | Execução da Receita | | |
|--|-------------------------|-------------------------|---------------------|
| | PREVISÃO ATUALIZADA (a) | RECEITAS REALIZADAS (b) | SALDO (c) = (a - b) |
| Receitas | - | - | - |
| RECEITAS DE ALIENAÇÃO DE ATIVOS (I) | 1.158.612,00 | 305.843,27 | 852.768,73 |
| Receita de Alienação de Bens Móveis | 579.306,00 | | 579.306,00 |
| Receita de Alienação de Bens Imóveis | 579.306,00 | 303.369,13 | 275.936,87 |
| Receita de Alienação de Bens Intangíveis | | | 0,00 |
| Receita de Rendimentos de Aplicações Financeiras | | 2.474,14 | -2.474,14 |

Relatório Resumido de Execução Orçamentária
 Prefeitura Municipal de Ituituba - MG (Poder Executivo)
 Orçamentos Fiscal e da Seguridade Social
 CNPJ: 18457218000135
 Exercício: 2020
 Período de referência: 6º bimestre

RREO-Anexo 11 | Tabela 11.0 - Demonstrativo da Receita de Alienação de Ativos e Aplicação dos Recursos

| Despesas | Execução da Despesa | | | | | | | SALDO (h) = (d-e) |
|---|------------------------|-------------------------|---------------------|--------------------|--|---------------------------------|----------|-------------------|
| | DOTAÇÃO ATUALIZADA (d) | DESPESAS EMPENHADAS (e) | DESPESAS LIQUIDADAS | DESPESAS PAGAS (f) | DESPESAS INSCRITAS EM RESTOS A PAGAR NÃO PROCESSADOS | PAGAMENTO DE RESTOS A PAGAR (g) | | |
| Despesas | | | | | | | | |
| APLICAÇÃO DOS RECURSOS DA ALIENAÇÃO DE ATIVOS (II) | 629.306,00 | 0,00 | 0,00 | 0,00 | 0,00 | 0,00 | 8.998,40 | 629.306,00 |
| DESPESAS DE CAPITAL | 629.306,00 | 0,00 | 0,00 | 0,00 | 0,00 | 0,00 | 8.998,40 | 629.306,00 |
| Investimentos | 629.306,00 | | | | | | | |
| Inversões Financeiras | | | | | | | | |
| Amortização da Dívida | | | | | | | | |
| DESPESAS CORRENTES DOS REGIMES DE PREVIDÊNCIA | 0,00 | 0,00 | 0,00 | 0,00 | | | 0,00 | 0,00 |
| Regime Geral da Previdência Social | | | | | | | | |
| Regime Próprio de Previdência dos Servidores Públicos | | | | | | | | |

RREO-Anexo 11 | Tabela 11.0 - Demonstrativo da Receita de Alienação de Ativos e Aplicação dos Recursos

| Saldo Financeiro a Aplicar | Saldo Financeiro a Aplicar | | |
|----------------------------|----------------------------|-------------------------------|---------------------------------|
| | 2019 (i) | 2020 (j) = (Ib - (IIf + IIg)) | SALDO ATUAL (k) = (IIIi + IIIj) |
| Saldo Financeiro a Aplicar | - | - | - |
| VALOR (III) | 501.875,19 | 296.844,87 | 798.720,06 |

RREO-Anexo 11 | Tabela 11.0 - Demonstrativo da Receita de Alienação de Ativos e Aplicação dos Recursos

| Notas Explicativas | Valores |
|--------------------|------------|
| Notas Explicativas | 31/12/2020 |
| Notas Explicativas | - |

RREO-Anexo 13 | Tabela 13.0 - Demonstrativo das Parcerias Público-Privadas

| Impactos das Contratações de PPP | Especificação de PPP | | |
|--|---------------------------------------|-----------------------------|----------------|
| | SALDO TOTAL EM 31 DE DEZEMBRO DE 2019 | REGISTROS EFETUADOS EM 2020 | |
| | | No Bimestre | Até o Bimestre |
| Impactos das Contratações de PPP | - | - | - |
| TOTAL DE ATIVOS | 0,00 | 0,00 | 0,00 |
| Ativos Constituídos pela SPE | | | |
| TOTAL DE PASSIVOS | 0,00 | 0,00 | 0,00 |
| Obrigações decorrentes de Ativos Constituídos pela SPE | | | |
| Provisões de PPP | | | |
| Outros Passivos | | | |
| ATOS POTENCIAIS PASSIVOS | 0,00 | 0,00 | 0,00 |
| Obrigações Contratuais | | | |
| Riscos não Provisionados | | | |
| Garantias Concedidas | | | |
| Outros Passivos Contingentes | | | |

Relatório Resumido de Execução Orçamentária
 Prefeitura Municipal de Ituitaba - MG (Poder Executivo)
 Orçamentos Fiscal e da Seguridade Social
 CNPJ : 18457218000135
 Exercício : 2020
 Período de referência: 6º bimestre

RREO-Anexo 13 | Tabela 13.0 - Demonstrativo das Parcerias Público-Privadas | Do Ente Federado, exceto estatais não dependentes - Contratadas (I.1)

| Despesas de PPP Do Ente Federado, exceto estatais não dependentes - Contratadas (I.1) | Despesas de PPP | | | | | | | | | | |
|---|--------------------|-------------------------|----------|----------|----------|----------|----------|----------|----------|----------|----------|
| | EXERCICIO ANTERIOR | EXERCICIO CORRENTE (EC) | <EC + 1> | <EC + 2> | <EC + 3> | <EC + 4> | <EC + 5> | <EC + 6> | <EC + 7> | <EC + 8> | <EC + 9> |
| | | | | | | | | | | | |

RREO-Anexo 13 | Tabela 13.0 - Demonstrativo das Parcerias Público-Privadas | Do Ente Federado, exceto estatais não dependentes - A Contratar (I.2)

| Despesas de PPP Do Ente Federado, exceto estatais não dependentes - A Contratar (I.2) | Despesas de PPP | | | | | | | | | | |
|---|--------------------|-------------------------|----------|----------|----------|----------|----------|----------|----------|----------|----------|
| | EXERCICIO ANTERIOR | EXERCICIO CORRENTE (EC) | <EC + 1> | <EC + 2> | <EC + 3> | <EC + 4> | <EC + 5> | <EC + 6> | <EC + 7> | <EC + 8> | <EC + 9> |
| | | | | | | | | | | | |

RREO-Anexo 13 | Tabela 13.0 - Demonstrativo das Parcerias Público-Privadas | Das Estatais Não-Dependentes (II.1)

| Despesas de PPP das Estatais Não-dependentes (II.1) | Despesas de PPP | | | | | | | | | | |
|---|--------------------|-------------------------|----------|----------|----------|----------|----------|----------|----------|----------|----------|
| | EXERCICIO ANTERIOR | EXERCICIO CORRENTE (EC) | <EC + 1> | <EC + 2> | <EC + 3> | <EC + 4> | <EC + 5> | <EC + 6> | <EC + 7> | <EC + 8> | <EC + 9> |
| | | | | | | | | | | | |

RREO-Anexo 13 | Tabela 13.0 - Demonstrativo das Parcerias Público-Privadas | Das Estatais Não Dependentes - A Contratar (II.2)

| Despesas de PPP das Estatais Não-dependentes - A Contratar (II.2) | Despesas de PPP | | | | | | | | | | |
|---|--------------------|-------------------------|----------|----------|----------|----------|----------|----------|----------|----------|----------|
| | EXERCICIO ANTERIOR | EXERCICIO CORRENTE (EC) | <EC + 1> | <EC + 2> | <EC + 3> | <EC + 4> | <EC + 5> | <EC + 6> | <EC + 7> | <EC + 8> | <EC + 9> |
| | | | | | | | | | | | |

RREO-Anexo 13 | Tabela 13.0 - Demonstrativo das Parcerias Público-Privadas

| Total das Despesas de PPP | Despesas de PPP | | | | | | | | | | |
|---|--------------------|-------------------------|----------|----------|----------|----------|----------|----------|----------|----------|----------|
| | EXERCICIO ANTERIOR | EXERCICIO CORRENTE (EC) | <EC + 1> | <EC + 2> | <EC + 3> | <EC + 4> | <EC + 5> | <EC + 6> | <EC + 7> | <EC + 8> | <EC + 9> |
| TOTAL DAS DESPESAS DE PPP DO ENTE FEDERADO (I) = (I.1 + I.2) | | | | | | | | | | | |
| TOTAL DAS DESPESAS DE PPP DAS ESTATAIS NÃO-DEPENDENTES (II) = (II.1 + II.2) | | | | | | | | | | | |
| TOTAL DAS DESPESAS DE PPP (III) = (I + II) | | | | | | | | | | | |
| RECEITA CORRENTE LIQUIDA (RCL) (IV) | | | | | | | | | | | |
| TOTAL DAS DESPESAS CONSIDERADAS PARA O LIMITE = (I) | | | | | | | | | | | |
| TOTAL DAS DESPESAS CONSIDERADAS PARA O LIMITE / RCL (%) (V) = (I / IV) | | | | | | | | | | | |

RREO-Anexo 13 | Tabela 13.0 - Demonstrativo das Parcerias Público-Privadas

| Notas Explicativas | | Valores |
|--------------------|--|------------|
| Notas Explicativas | | 31/12/2020 |
| Notas Explicativas | | - |

RREO-Anexo 14 | Tabela 14.0 - Demonstrativo Simplificado do Relatório Resumido da Execução Orçamentária - Estados, DF e Municípios

| Balanço Orçamentário | | Valores |
|---|--|----------------|
| Balanço Orçamentário | | Até o Bimestre |
| RECEITAS | | - |
| Previsão Inicial | | |
| Previsão Atualizada | | |
| Receitas Realizadas | | 478.746.119,00 |
| Déficit Orçamentário | | 478.746.119,00 |
| Saldos de Exercícios Anteriores (Utilizados para Créditos Adicionais) | | 387.317.128,70 |
| DESPESAS | | 91.428.990,30 |
| Dotação Inicial | | 7.679.740,88 |
| Dotação Atualizada | | |
| Despesas Empenhadas | | 478.746.119,00 |
| Despesas Liquidadas | | 500.509.213,24 |
| Despesas Pagas | | 364.631.153,50 |
| Superávit Orçamentário | | 349.343.040,13 |
| | | 339.992.141,42 |
| | | 22.685.975,20 |

RREO-Anexo 14 | Tabela 14.0 - Demonstrativo Simplificado do Relatório Resumido da Execução Orçamentária - Estados, DF e Municípios

| Despesas por Função/Subfunção | | Valores |
|-------------------------------|--|----------------|
| Despesas por Função/Subfunção | | Até o Bimestre |
| Despesas Empenhadas | | - |
| Despesas Liquidadas | | 364.631.153,40 |
| | | 349.343.040,13 |

RREO-Anexo 14 | Tabela 14.0 - Demonstrativo Simplificado do Relatório Resumido da Execução Orçamentária - Estados, DF e Municípios

| Receita Corrente Líquida - RCL | | Valores |
|---|--|----------------|
| Receita Corrente Líquida - RCL | | Até o Bimestre |
| Receita Corrente Líquida | | - |
| Receita Corrente Líquida Ajustada para Cálculo dos Limites de Endividamento | | 342.692.781,29 |
| Receita Corrente Líquida Ajustada para Cálculo dos Limites da Despesa com Pessoal | | 336.580.931,29 |
| | | 334.852.951,29 |

RREO-Anexo 14 | Tabela 14.0 - Demonstrativo Simplificado do Relatório Resumido da Execução Orçamentária - Estados, DF e Municípios

| Receitas e Despesas do Regime Próprio de Previdência dos Servidores | | Valores |
|--|--|----------------|
| Receitas e Despesas do Regime Próprio de Previdência dos Servidores | | Até o Bimestre |
| Regime Próprio de Previdência dos Servidores - PLANO PREVIDENCIÁRIO | | - |
| Receitas Previdenciárias Realizadas | | |
| Despesas Previdenciárias Empenhadas | | 5.970.294,21 |
| Despesas Previdenciárias Liquidadas | | 466.010,04 |
| Resultado Previdenciário | | 466.010,04 |
| Regime Próprio de Previdência dos Servidores - PLANO FINANCEIRO | | 5.504.284,17 |
| Receitas Previdenciárias Realizadas | | |
| Despesas Previdenciárias Empenhadas | | 14.118.205,84 |
| Despesas Previdenciárias Liquidadas | | 47.431.791,32 |
| Resultado Previdenciário | | 47.430.331,14 |
| | | -33.312.125,30 |

RREO-Anexo 14 | Tabela 14.0 - Demonstrativo Simplificado do Relatório Resumido da Execução Orçamentária - Estados, DF e Municípios

| Resultados Primário e Nominal | Verificação das Metas dos Resultados Nominal e Primário | | |
|-------------------------------------|---|--------------------------------------|---------------------------|
| | Meta Fixada no Anexo de Metas Fiscais da LDO (a) | Resultado Apurado até o Bimestre (b) | % em Relação à Meta (b/a) |
| Resultado Primário - Acima da Linha | - | 20.145.259,80 | -49,28 |
| Resultado Nominal - Acima da Linha | -40.881.244,00 | 20.710.949,07 | 580,49 |
| | 3.567.840,39 | | |

RREO-Anexo 14 | Tabela 14.0 - Demonstrativo Simplificado do Relatório Resumido da Execução Orçamentária - Estados, DF e Municípios

| Restos a Pagar por Poder e Ministério Público | | Estágios dos Restos a Pagar | | |
|---|--------------|-----------------------------|--------------------------|---------------|
| Restos a Pagar por Poder e Ministério Público | Inscrição | Cancelamento Até o Bimestre | Pagamento Até o Bimestre | Saldo a Pagar |
| RESTOS A PAGAR PROCESSADOS | 6.444.941,13 | 43.909,21 | 6.349.332,28 | 51.699,64 |

Lista de Assinaturas

Assinatura: 1

Digitally signed by ELENÍ SOARES GOIS:89509110604
Date: 2021.03.02 16:11:53 GMT-03:00
Perfil: Responsável pela Administração Financeira
Instituição: Prefeitura Municipal de Ituiutaba - MG

Assinatura: 2

Digitally signed by ERIKA FERNANDA SILVA:64138321187
Date: 2021.03.02 16:16:29 GMT-03:00
Perfil: Contador Responsável
Instituição: Prefeitura Municipal de Ituiutaba - MG

Assinatura: 3

Digitally signed by LEANDRA GUEDES FERREIRA:00609135686
Date: 2021.03.02 16:20:36 GMT-03:00
Perfil: Titular do Poder Executivo
Instituição: Prefeitura Municipal de Ituiutaba - MG

Assinatura: 4

Assinatura: 5

As assinaturas digitais podem ser verificadas no arquivo PDF.